



# QUIÉN ES QUIÉN

## EN LOS PRECIOS DEL GAS L.P.

Precios vigentes en el país  
Del 27 de junio al 3 de julio del 2019



GOBIERNO DE  
**MÉXICO**

**SENER**  
SECRETARÍA DE ENERGÍA

**ECONOMÍA**  
SECRETARÍA DE ECONOMÍA

**PROFECO**  
PROCURADURÍA FEDERAL  
DEL CONSUMIDOR



GOBIERNO DE  
**MÉXICO**

**SENER**  
SECRETARÍA DE ENERGÍA

**ECONOMÍA**  
SECRETARÍA DE ECONOMÍA

**PROFECO**  
PROCURADURÍA FEDERAL  
DEL CONSUMIDOR

# QUIÉN ES QUIÉN EN LOS PRECIOS DEL GAS L.P.

Precios vigentes en el país del 27 de junio al 3 de julio de 2019





# QUIÉN ES QUIÉN EN LOS PRECIOS DEL GAS L.P.

GRUPO GASEROS CON LOS  
INDICADORES DE GANANCIA  
**MÁS ALTOS DE GAS L.P. ESTACIONARIO**

PRECIO POR LITRO

Precios vigentes en el país del 27 de junio al 3 de julio de 2019



GOBIERNO DE  
**MÉXICO**

**SENER**  
SECRETARÍA DE ENERGÍA

**ECONOMÍA**  
SECRETARÍA DE ECONOMÍA

**PROFECO**  
PROCURADURÍA FEDERAL  
DEL CONSUMIDOR

RAZÓN SOCIAL	ENTIDAD	MUNICIPIO	DOMICILIO	KMS. A LA TERMINAL	PRECIO TAR	PRECIO PÚBLICO	INDICADOR GANANCIA
COMISIONISTAS DE CHIHUAHUA, SA	CHIHUAHUA	CHIHUAHUA	AV. HERÓICO COLEGIO MILITAR NO. 5907	359	\$3.99	\$10.99	\$5.70
COMISIONISTAS DE CHIHUAHUA, SA	CHIHUAHUA	CUAUHTEMOC	KM.108+000 DE LA CARRETERA CHIHUAHUA-GUERRERO	463	\$3.99	\$10.99	\$5.63
GAS COMERCIAL DE CUAUHTEMOC, SA	CHIHUAHUA	NAMIQUIPA	CARR. PANAMERICANA-NAMIQUIPA KM. 78+860	432	\$3.90	\$10.99	\$5.61
SERVI GAS DEL NORTE, SA	CHIHUAHUA	NUEVO CASAS GRANDES	CARRETERA NUEVO CASAS GRANDES A COLONIA MADERO KM. 0	273	\$4.56	\$10.99	\$5.20
GAS COMERCIAL DE CHIHUAHUA, SA	CHIHUAHUA	CHIHUAHUA	AVE. SILVESTRE TERRAZAS ESQUINA CON CALLE SANTA EULALIA NÚMERO 1300	366	\$4.56	\$10.99	\$5.13
GAS COMERCIAL DE DELICIAS, SA	CHIHUAHUA	DELICIAS	KM. 1581+000 DE LA CARR. PANAMERICANA CD. DELICIAS, CHIHUAHUA	457	\$4.56	\$10.99	\$5.08
GAS EL SOBRANTE, SA DE CV	CHIHUAHUA	RIVA PALACIO	KM. 51 + 470 DE LA CARR. EL SAUZ - NAMIQUIPA EN SANTA CLARA	315	\$3.90	\$10.95	\$5.56
GAS EL SOBRANTE, SA DE CV	CHIHUAHUA	GUACHOCHI	KM. 3+000 CARR. GUACHOCHI-CREEL	782	\$3.90	\$10.95	\$5.50
GAS EL SOBRANTE, SA DE CV	CHIHUAHUA	MADERA	KM. 123+950 DE LA CARRETERA LA JUNTA-CD. MADERA	425	\$3.90	\$10.95	\$5.46
GAS EL SOBRANTE, SA DE CV	CHIHUAHUA	CUAUHTEMOC	KM. 10+000 DE LA CARR. CD. CUAUHTEMOC	463	\$3.90	\$10.95	\$5.42



COMISIONISTAS DE  
CHIHUAHUA, S.A

CHIHUAHUA  
CHIHUAHUA

**\$10.99**

por litro



Fuente: Valores estimados con información de la Comisión Reguladora de Energía (CRE) y el Servicio de Administración Tributaria (SAT); excluye zonas fronterizas con estímulo fiscal.

Notas: Marcas más representativas. Incluye IVA. No incluye descuentos en TAR; el sistema TAR comprende a las TDGL. El indicador de ganancia estimado incluye flete a planta de distribución y costo de reposición cilindros.

El indicador de ganancia de las compañías importadoras incluye el margen al mayoreo.



# QUIÉN ES QUIÉN EN LOS PRECIOS DEL GAS L.P.

GRUPO GASEROS CON LOS  
INDICADORES DE GANANCIA  
**MÁS BAJOS DE GAS L.P. ESTACIONARIO**  
PRECIO POR LITRO  
Precios vigentes en el país 27 de junio al 3 de julio de 2019



GOBIERNO DE  
**MÉXICO**

**SENER**  
SECRETARÍA DE ENERGÍA

**ECONOMÍA**  
SECRETARÍA DE ECONOMÍA

**PROFECO**  
PROCURADURÍA FEDERAL  
DEL CONSUMIDOR

RAZÓN SOCIAL	ENTIDAD	MUNICIPIO	DOMICILIO	KMS. A LA TERMINAL	PRECIO TAR	PRECIO PÚBLICO	INDICADOR GANANCIA
GAS DEL VALLE DE TOLLOCAN, SA DE CV	MÉXICO	SAN SIMÓN DE GUERRERO	CARRETERA TOLUCA-ZIHUATANEJO KM. 75.5	193	\$4.14	\$7.30	\$2.42
COMERCIALIZADORA DE GAS MEPAR, S.A DE CV	NUEVO LEÓN	GARCÍA	CARRETERA ICAMOLE KILÓMETRO 3.7	14	\$4.21	\$7.55	\$2.52
GAS DEL NORESTE, SA	NUEVO LEÓN	CERRALVO	KM. 93+600 DE LA CARR. MONTERREY-CD. MIGUEL ALEMÁN	94	\$4.23	\$7.56	\$2.21
GAS CAMPANITA, SA DE CV	ZACATECAS	SAIN ALTO	KM. 66+500 CARR. PANAMERICANA, TRAMO FRESNILLO-SOMBRERETE	312	\$4.53	\$7.77	\$2.15
EQUIPOS PARA GAS DEL GUADIANA, SA DE CV	ZACATECAS	SOMBRERETE	KM. 151+900 CARR. PANAMERICANA FRESNILLO-SOBRERETE	380	\$4.49	\$7.83	\$2.50
GAS CAMPANITA, SA DE CV	ZACATECAS	FRESNILLO	KM. 6+000 CARR. FRESNILLO-VALPARAISO	245	\$4.53	\$7.94	\$2.26
AURE GAS, SA DE CV	ZACATECAS	VILLA DE COS	KM. 49+500 DE LA CARR. NO. 54 TRAMO MORELOS-CONCEPCIÓN DEL ORO	257	\$4.58	\$7.94	\$2.40
GAS LUX, SA	ZACATECAS	JEREZ	KM. 2+000 CARR. JEREZ-ZACATECAS	247	\$4.58	\$7.94	\$2.40
GAS CAMPANITA, SA DE CV	ZACATECAS	GUADALUPE	KM. 113+250 DE LA CARR. AGUASCALIENTES-GUADALUPE EN LA COMUNIDAD DENOMINADA SANTA MÓNICA	183	\$4.53	\$7.95	\$2.21
GAS CAMPANITA, SA DE CV	ZACATECAS	CAÑITAS DE FELIPE PESCADOR	KM. 24 CARR. A CAÑITAS DE FELIPE PESCADOR	312	\$4.53	\$7.96	\$2.15



GAS DEL VALLE DE TOLLOCAN, S. A. DE C.V.

SAN SIMÓN DE GUERRERO MÉXICO

**\$7.30**  
por litro



Fuente: Valores estimados con información de la Comisión Reguladora de Energía (CRE) y el Servicio de Administración Tributaria (SAT); excluye zonas fronterizas con estímulo fiscal.

Notas: Marcas más representativas. Incluye IVA. No incluye descuentos en TAR; el sistema TAR comprende a las TDGL. El indicador de ganancia estimado incluye flete a planta de distribución y costo de reposición cilindros. El indicador de ganancia de las compañías importadoras incluye el margen al mayoreo.



# QUIÉN ES QUIÉN EN LOS PRECIOS DEL GAS L.P.

GRUPO GASEROS CON LOS  
INDICADORES DE GANANCIA  
**MÁS ALTOS DE GAS L.P. CILINDROS**

PRECIO POR KILO

Precios vigentes en el país del 27 de junio al 3 de julio de 2019



GOBIERNO DE  
**MÉXICO**

**SENER**  
SECRETARÍA DE ENERGÍA

**ECONOMÍA**  
SECRETARÍA DE ECONOMÍA

**PROFECO**  
PROCURADURÍA FEDERAL  
DEL CONSUMIDOR

RAZÓN SOCIAL	ENTIDAD	MUNICIPIO	DOMICILIO	KMS. A LA TERMINAL	PRECIO TAR	PRECIO PÚBLICO	INDICADOR GANANCIA
COMISIONISTAS DE CHIHUAHUA, SA	CHIHUAHUA	CHIHUAHUA	AV. HEROICO COLEGIO MILITAR NO. 5907	359	\$7.38	\$20.35	\$9.96
GAS COMERCIAL DE CHIHUAHUA, SA	CHIHUAHUA	CHIHUAHUA	AVE. SILVESTRE TERRAZAS ESQUINA CON CALLE SANTA EULALIA NÚMERO 1300	366	\$8.45	\$20.35	\$8.90
GAS COMERCIAL DE DELICIAS, SA	CHIHUAHUA	DELICIAS	KM. 1581+000 DE LA CARR. PANAMERICANA CD. DELICIAS, CHIHUAHUA	457	\$8.45	\$20.35	\$8.80
COMISIONISTAS DE CHIHUAHUA, SA	CHIHUAHUA	DELICIAS	KM. 1585+000 CARR. DE LA PANAMERICANA MEXICO-CD. JUÁREZ	456	\$8.45	\$20.35	\$8.77
GAS EL SOBRANTE, SA DE CV	CHIHUAHUA	CUAUHTÉMOC	KM. 10+000 DE LA CARR. CD. CUAUHTÉMOC	463	\$7.22	\$20.26	\$9.43
INTERGAS DEL NORTE, SA DE CV	COAHUILA	TORREÓN	CARRETERA MIELERAS S/N A 950 METROS AL NORTE DE LA CARRETERA A CEMENTOS MEXICANOS, POBLADO EL SABINO	664	\$8.48	\$20.24	\$8.91
CILINDROS Y EQUIPOS PARA GAS DE CHIHUAHUA, SA DE CV	CHIHUAHUA	ROSALES	KM.172+000 DE LA CARR. DELICIAS CHIHUAHUA	451	\$7.38	\$20.07	\$8.90
SERVI GAS DEL GUADIANA, SA DE CV	COAHUILA	TORREÓN	KM. 1+000 DE LA CARR. UNIÓN-LA PARTIDA CD. INDUSTRIAL TORREÓN	602	\$8.02	\$20.03	\$8.81
SERVI GAS DEL GUADIANA, SA DE CV	DURANGO	GÓMEZ PALACIO	BLVD. LÁZARO CÁRDENAS Y GONZÁLEZ DE LA VEGA LOTE 5 PARQUE INDUSTRIAL	825	\$8.02	\$20.03	\$8.74
SERVI GAS DEL GUADIANA, SA DE CV	DURANGO	MAPIMÍ	PROLONGACIÓN INDEPENDENCIA NO. 1100	678	\$8.02	\$20.03	\$8.69



COMISIONISTAS DE  
CHIHUAHUA, S.A

CHIHUAHUA  
CHIHUAHUA

**\$20.35**

por kilo



Fuente: Valores estimados con información de la Comisión Reguladora de Energía (CRE) y el Servicio de Administración Tributaria (SAT); excluye zonas fronterizas con estímulo fiscal.

Notas: Marcas más representativas. Incluye IVA. No incluye descuentos en TAR; el sistema TAR comprende a las TDGL. El indicador de ganancia estimado incluye flete a planta de distribución y costo de reposición cilindros. El indicador de ganancia de las compañías importadoras incluye el margen al mayoreo.



# QUIÉN ES QUIÉN EN LOS PRECIOS DEL GAS L.P.

GRUPO GASEROS CON LOS  
INDICADORES DE GANANCIA  
**MÁS BAJOS DE GAS L.P. CILINDROS**

PRECIO POR KILO

Precios vigentes en el país del 27 de junio al 3 de julio de 2019



GOBIERNO DE  
**MÉXICO**

**SENER**  
SECRETARÍA DE ENERGÍA

**ECONOMÍA**  
SECRETARÍA DE ECONOMÍA

**PROFECO**  
PROCURADURÍA FEDERAL  
DEL CONSUMIDOR

RAZÓN SOCIAL	ENTIDAD	MUNICIPIO	DOMICILIO	KMS. A LA TERMINAL	PRECIO TAR	PRECIO PÚBLICO	INDICADOR GANANCIA
GAS CAPRICORNIO, SA DE CV	COAHUILA	SALTILLO	PERIFÉRICO LUIS ECHEVERRÍA ALVAREZ NO. 3142	433	\$8.48	\$13.79	\$3.21
GAS CAMPANITA, SA DE CV	ZACATECAS	SAIN ALTO	KM. 66+500 CARR. PANAMERICANA, TRAMO FRESNILLO-SOMBRERETE	312	\$8.38	\$14.38	\$3.39
EQUIPOS PARA GAS DEL GUADIANA, SA DE CV	ZACATECAS	SOMBRERETE	KM. 151+900 CARR. PANAMERICANA FRESNILLO-SOMBRERETE	380	\$8.32	\$14.49	\$4.02
AURE GAS, SA DE CV	ZACATECAS	VILLA DE COS	KM. 49+500 DE LA CARR. NO. 54 TRAMO MORELOS-CONCEPCIÓN DEL ORO	257	\$8.48	\$14.70	\$3.84
GAS CAMPANITA, SA DE CV	ZACATECAS	FRESNILLO	KM. 6+000 CARR. FRESNILLO-VALPARAÍSO	245	\$8.38	\$14.71	\$3.60
GAS LUX, SA	ZACATECAS	JEREZ	KM. 2+000 CARR. JEREZ-ZACATECAS	247	\$8.48	\$14.71	\$3.85
GAS CAMPANITA, SA DE CV	ZACATECAS	GUADALUPE	KM. 113+250 DE LA CARR. AGUASCALIENTES-GUADALUPE EN LA COMUNIDAD DENOMINADA SANTA MÓNICA	183	\$8.38	\$14.72	\$3.50
GAS CAMPANITA, SA DE CV	ZACATECAS	CAÑITAS DE FELIPE PESCADOR	KM. 24 CARR. A CAÑITAS DE FELIPE PESCADOR	312	\$8.38	\$14.74	\$3.39
DISTRIBUIDORA DE GAS DEL CAÑÓN, SA DE CV	ZACATECAS	TLALTENANGO DE SÁNCHEZ ROMÁN	KM. 3+000 DE LA CARR. TLALTENANGO-ZACATECAS	200	\$8.33	\$14.79	\$4.05
GAS UNO DE PUEBLA, SA DE CV	PUEBLA	CUAUTLANCINGO	ANTIGUO CAMINO A SAN LORENZO NO. 1, JUNTA AUXILIAR SAN LORENZO ALMECATLA	930	\$8.97	\$15.47	\$3.85



GAS CAPRICORNIO,  
S.A. DE C.V.

SALTILLO  
COAHUILA

**\$13.79**  
por kilo



Fuente: Valores estimados con información de la Comisión Reguladora de Energía (CRE) y el Servicio de Administración Tributaria (SAT); excluye zonas fronterizas con estímulo fiscal.

Notas: Marcas más representativas. Incluye IVA. No incluye descuentos en TAR; el sistema TAR comprende a las TDGL. El indicador de ganancia estimado incluye flete a planta de distribución y costo de reposición cilindros. El indicador de ganancia de las compañías importadoras incluye el margen al mayoreo.

# INDICADORES DE GANANCIAS POR GRUPO GAS L.P., 27 DE JUNIO AL 03 DE JULIO DE 2019 CILINDROS, NACIONAL (PESOS/KG)

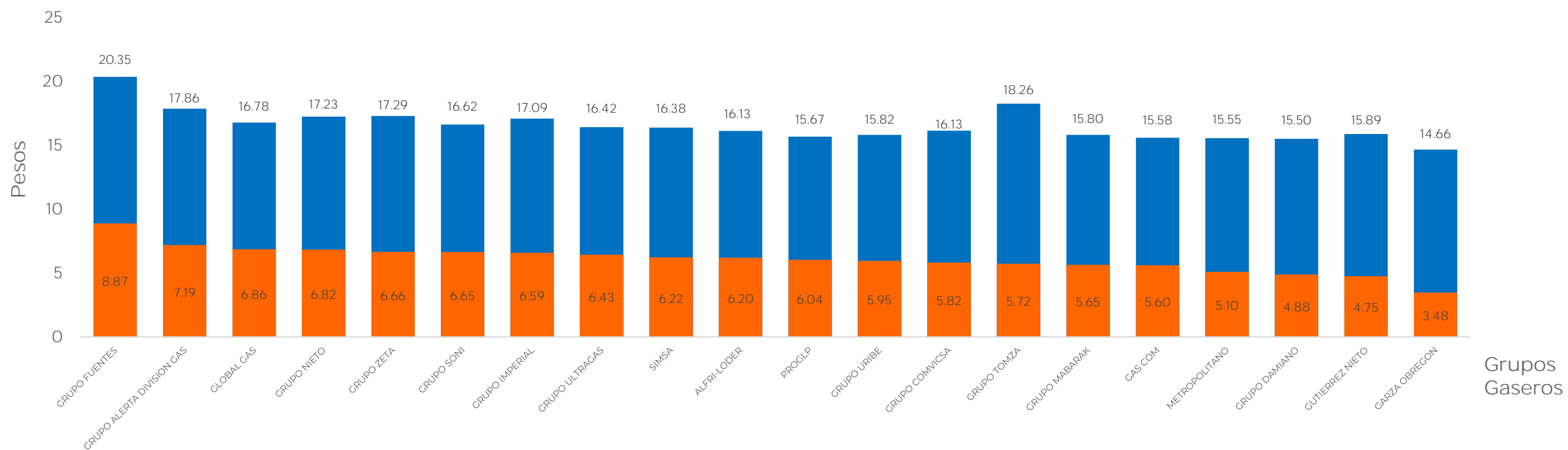



GOBIERNO DE  
MÉXICO

SENER  
SECRETARÍA DE ENERGÍA

ECONOMÍA  
SECRETARÍA DE ECONOMÍA

PROFECO  
PROCURADURÍA FEDERAL  
DEL CONSUMIDOR



Los tres grupos con precios más altos son:  
FUENTES, TOMZA y ALERTA DIVISIÓN  
GAS

Los tres grupos con precios más bajos son:  
GARZA OBREGÓN, DAMIANO y  
METROPOLITANO

Fuente: Valores estimados con información de la Comisión Reguladora de Energía (CRE) y el Servicio de Administración Tributaria (SAT); excluye zonas fronterizas con estímulo fiscal.  
Notas: Grupos gaseros más representativos. Incluye IVA. No incluye descuentos en TAR; el sistema TAR comprende a las TDGL. El indicador de ganancia estimado incluye flete a planta de distribución y costo de reposición cilindros.  
El indicador de ganancia de las compañías importadoras incluye el margen al mayoreo.

# INDICADORES DE GANANCIAS POR GRUPO GAS L.P., 27 DE JUNIO AL 03 DE JULIO DE 2019 ESTACIONARIO NACIONAL (PESOS/LT)

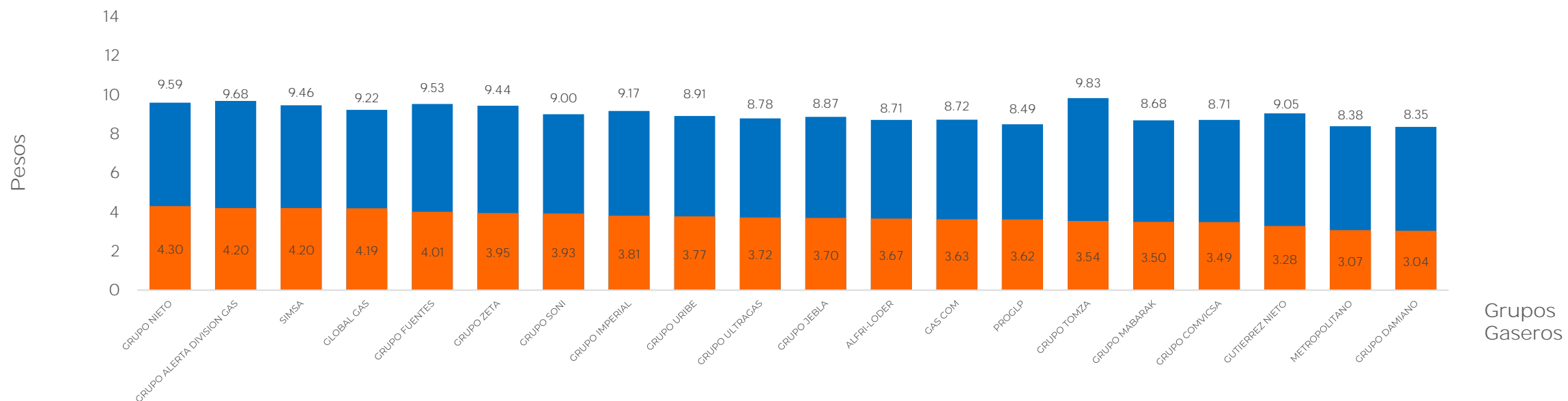


GOBIERNO DE  
MÉXICO

SENER  
SECRETARÍA DE ENERGÍA

ECONOMÍA  
SECRETARÍA DE ECONOMÍA

PROFECO  
PROCURADURÍA FEDERAL  
DEL CONSUMIDOR



Los tres grupos con precios más altos son:  
TOMZA, ALERTA DIVISIÓN GAS y GRUPO NIETO

Los tres grupos con precios más bajos son:  
DAMIANO, METROPOLITANO y PROGLP

Fuente: Valores estimados con información de la Comisión Reguladora de Energía (CRE) y el Servicio de Administración Tributaria (SAT); excluye zonas fronterizas con estímulo fiscal.  
Notas: Grupos gaseros más representativos. Incluye IVA. No incluye descuentos en TAR; el sistema TAR comprende a las TDGL. El indicador de ganancia estimado incluye flete a planta de distribución y costo de reposición cilindros.  
El indicador de ganancia de las compañías importadoras incluye el margen al mayoreo.



# INDICADORES DE GANANCIAS POR GRUPO

## GAS L.P., 27 DE JUNIO AL 03 DE JULIO DE 2019

### CILINDROS, ZONA METROPOLITANA DEL VALLE DE MÉXICO (PESOS/KG)

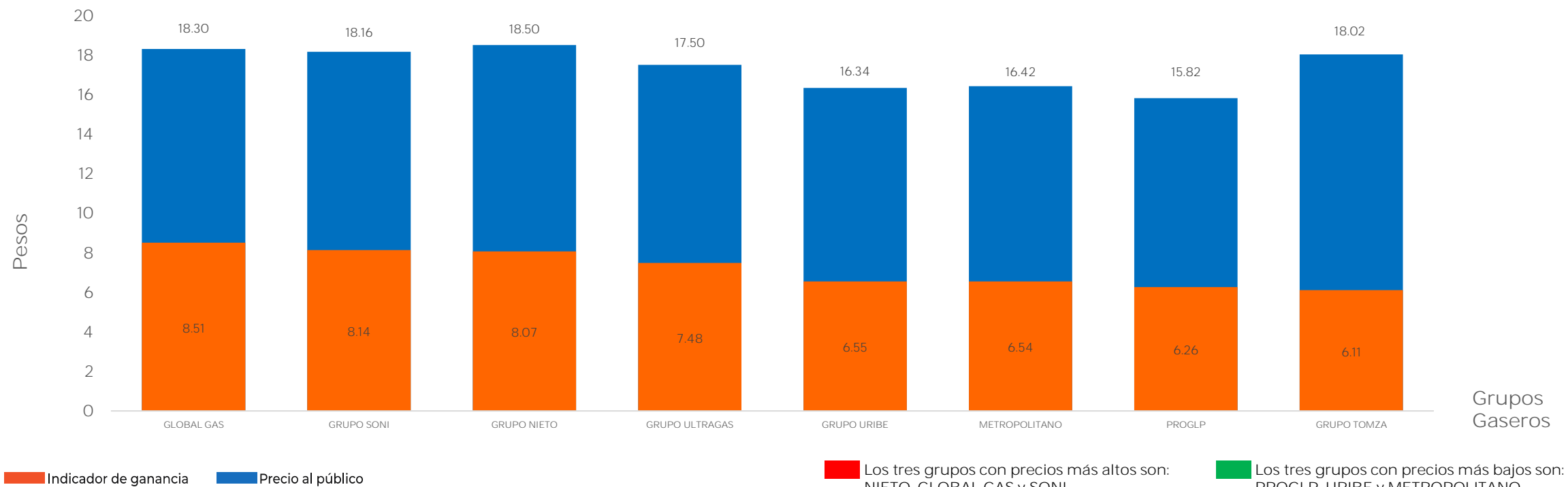


GOBIERNO DE  
MÉXICO

SENER  
SECRETARÍA DE ENERGÍA

ECONOMÍA  
SECRETARÍA DE ECONOMÍA

PROFECO  
PROCURADURÍA FEDERAL  
DEL CONSUMIDOR



Fuente: Valores estimados con información de la Comisión Reguladora de Energía (CRE) y el Servicio de Administración Tributaria (SAT); excluye zonas fronterizas con estímulo fiscal.  
 Notas: Grupos gaseros más representativos. Incluye IVA. No incluye descuentos en TAR; el sistema TAR comprende a las TDGL. El indicador de ganancia estimado incluye flete a planta de distribución y costo de reposición cilindros.  
 El indicador de ganancia de las compañías importadoras incluye el margen al mayoreo.

# INDICADORES DE GANANCIAS POR GRUPO

## GAS L.P., 27 DE JUNIO AL 03 DE JULIO DE 2019

### CILINDROS, ZONA METROPOLITANA DE GUADALAJARA (PESOS/KG)

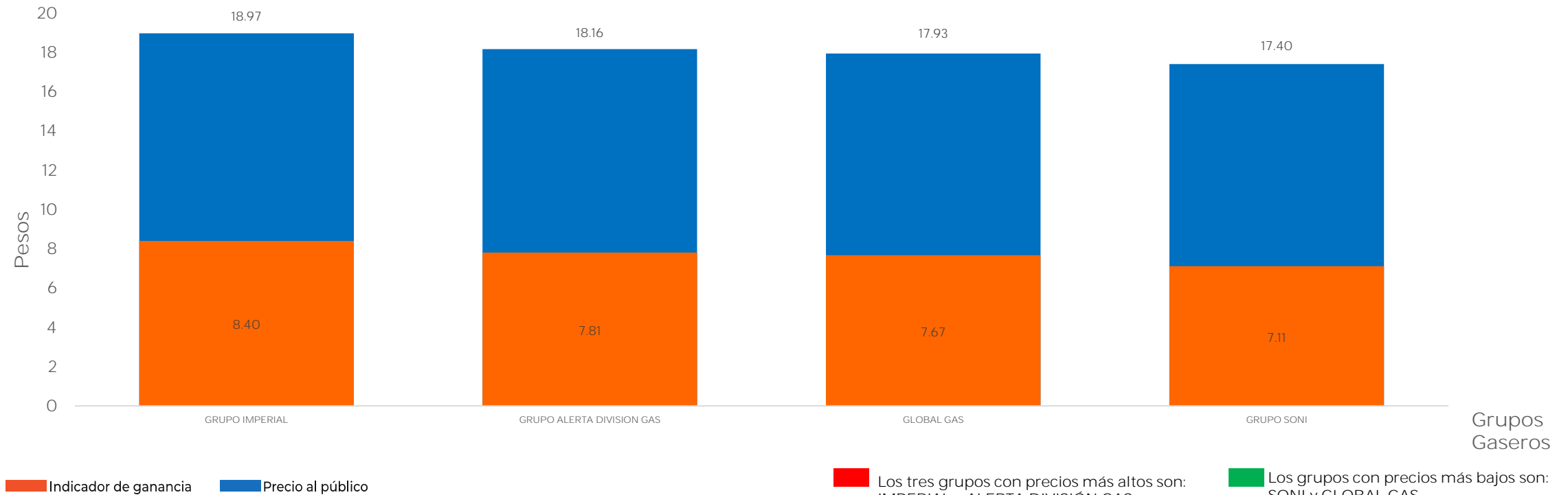



GOBIERNO DE  
MÉXICO

SENER  
SECRETARÍA DE ENERGÍA

ECONOMÍA  
SECRETARÍA DE ECONOMÍA

PROFECO  
PROCURADURÍA FEDERAL  
DEL CONSUMIDOR



Fuente: Valores estimados con información de la Comisión Reguladora de Energía (CRE) y el Servicio de Administración Tributaria (SAT); excluye zonas fronterizas con estímulo fiscal.  
 Notas: Grupos gaseros más representativos. Incluye IVA. No incluye descuentos en TAR; el sistema TAR comprende a las TDGL. El indicador de ganancia estimado incluye flete a planta de distribución y costo de reposición cilindros.  
 El indicador de ganancia de las compañías importadoras incluye el margen al mayoreo.

# INDICADORES DE GANANCIAS POR GRUPO

## GAS L.P., 27 DE JUNIO AL 03 DE JULIO DE 2019

### CILINDROS, ZONA METROPOLITANA DE MONTERREY (PESOS/KG)

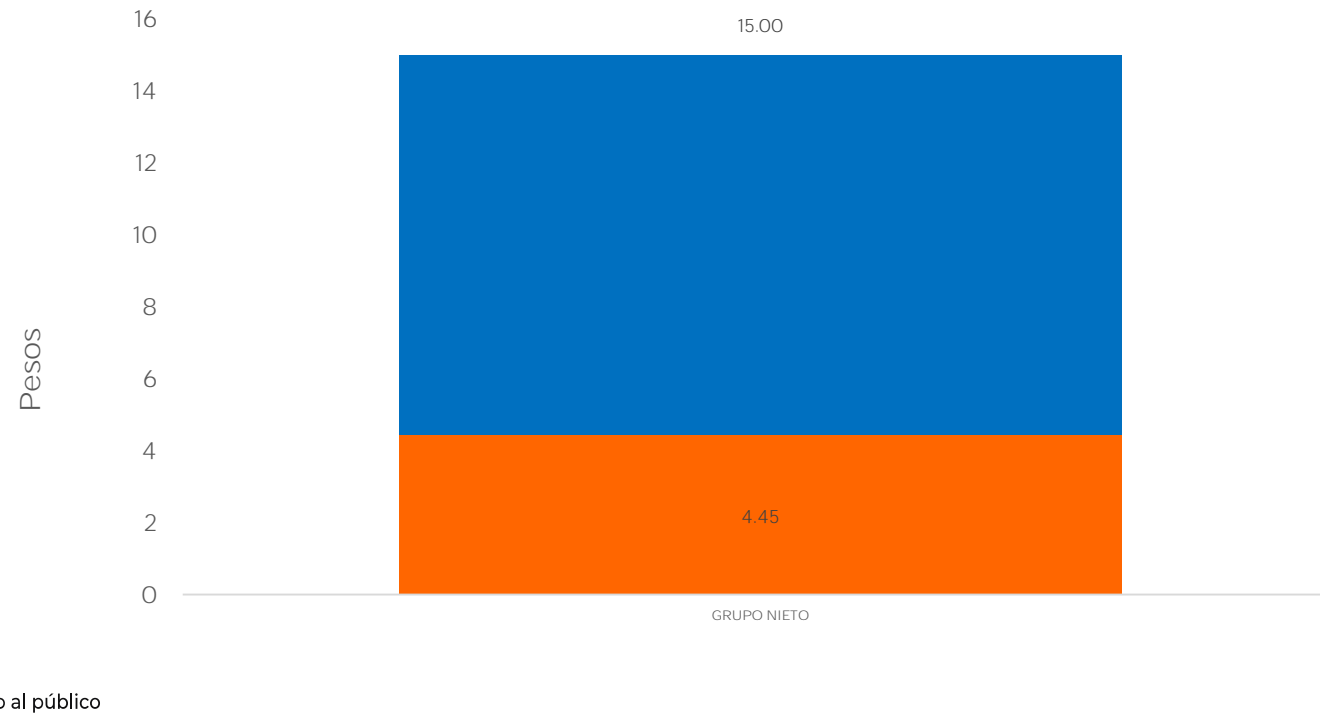



GOBIERNO DE  
MÉXICO

SENER  
SECRETARÍA DE ENERGÍA

ECONOMÍA  
SECRETARÍA DE ECONOMÍA

PROFECO  
PROCURADURÍA FEDERAL  
DEL CONSUMIDOR



Grupos  
Gaseros

Fuente: Valores estimados con información de la Comisión Reguladora de Energía (CRE) y el Servicio de Administración Tributaria (SAT); excluye zonas fronterizas con estímulo fiscal.

Notas: Grupos gaseros más representativos. Incluye IVA. No incluye descuentos en TAR; el sistema TAR comprende a las TDGL. El indicador de ganancia estimado incluye flete a planta de distribución y costo de reposición cilindros. El indicador de ganancia de las compañías importadoras incluye el margen al mayoreo.

# INDICADORES DE GANANCIAS POR GRUPO

## GAS L.P., 27 DE JUNIO AL 03 DE JULIO DE 2019

### ESTACIONARIO, ZONA METROPOLITANA DEL VALLE DE MÉXICO (PESOS/LT)

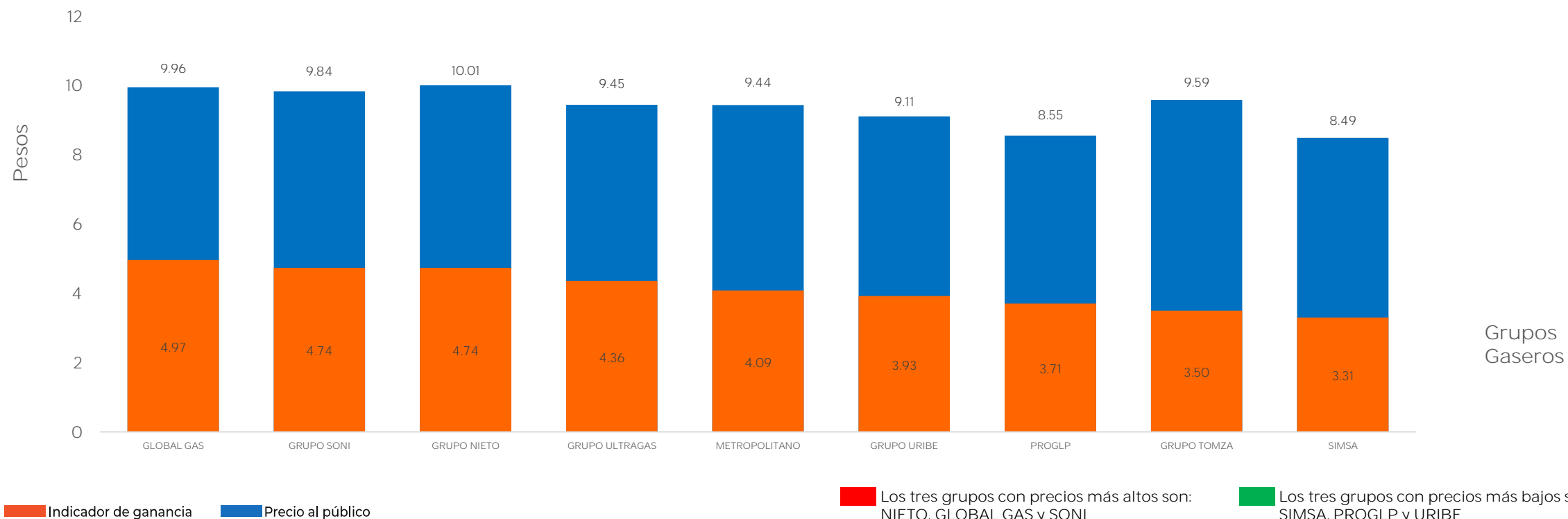


GOBIERNO DE  
MÉXICO

SENER  
SECRETARÍA DE ENERGÍA

ECONOMÍA  
SECRETARÍA DE ECONOMÍA

PROFECO  
PROCURADURÍA FEDERAL  
DEL CONSUMIDOR

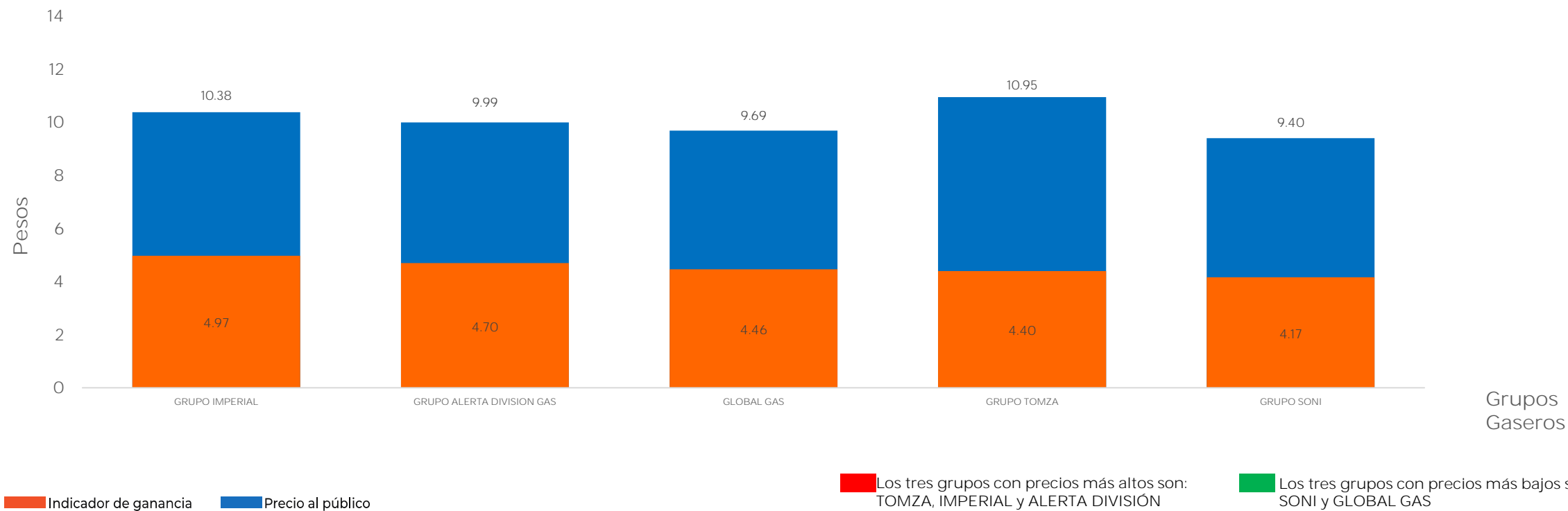


Fuente: Valores estimados con información de la Comisión Reguladora de Energía (CRE) y el Servicio de Administración Tributaria (SAT); excluye zonas fronterizas con estímulo fiscal.  
 Notas: Grupos gaseros más representativos. Incluye IVA. No incluye descuentos en TAR; el sistema TAR comprende a las TDGL. El indicador de ganancia estimado incluye flete a planta de distribución y costo de reposición cilindros.  
 El indicador de ganancia de las compañías importadoras incluye el margen al mayoreo.

# INDICADORES DE GANANCIAS POR GRUPO

## GAS L.P., 27 DE JUNIO AL 03 DE JULIO DE 2019

### ESTACIONARIO, ZONA METROPOLITANA DE GUADALAJARA (PESOS/LT)

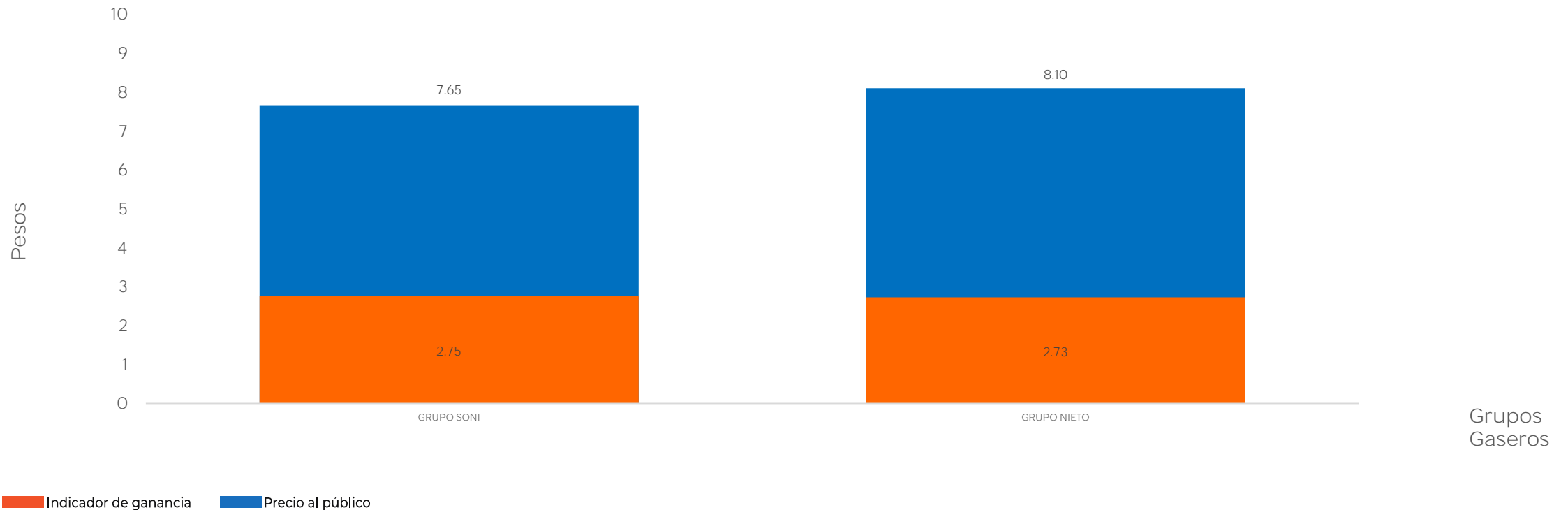



Fuente: Valores estimados con información de la Comisión Reguladora de Energía (CRE) y el Servicio de Administración Tributaria (SAT); excluye zonas fronterizas con estímulo fiscal.  
 Notas: Grupos gaseros más representativos. Incluye IVA. No incluye descuentos en TAR; el sistema TAR comprende a las TDGL. El indicador de ganancia estimado incluye flete a planta de distribución y costo de reposición cilindros.  
 El indicador de ganancia de las compañías importadoras incluye el margen al mayoreo.

# INDICADORES DE GANANCIAS POR GRUPO

## GAS L.P., 27 DE JUNIO AL 03 DE JULIO DE 2019

### ESTACIONARIO, ZONA METROPOLITANA DE MONTERREY (PESOS/LT)



Fuente: Valores estimados con información de la Comisión Reguladora de Energía (CRE) y el Servicio de Administración Tributaria (SAT); excluye zonas fronterizas con estímulo fiscal.  
 Notas: Grupos gaseros más representativos. Incluye IVA. No incluye descuentos en TAR; el sistema TAR comprende a las TDGL. El indicador de ganancia estimado incluye flete a planta de distribución y costo de reposición cilindros.  
 El indicador de ganancia de las compañías importadoras incluye el margen al mayoreo.