



QUIÉN ES QUIÉN

EN LOS PRECIOS DEL GAS L.P.

Precios vigentes en el país
Del 4 al 10 de julio del 2019



GOBIERNO DE
MÉXICO

SENER
SECRETARÍA DE ENERGÍA

ECONOMÍA
SECRETARÍA DE ECONOMÍA

PROFECO
PROCURADURÍA FEDERAL
DEL CONSUMIDOR



GOBIERNO DE
MÉXICO

SENER
SECRETARÍA DE ENERGÍA

ECONOMÍA
SECRETARÍA DE ECONOMÍA

PROFECO
PROCURADURÍA FEDERAL
DEL CONSUMIDOR

QUIÉN ES QUIÉN EN LOS PRECIOS DEL GAS L.P.

Precios vigentes en el país del 4 al 10 de julio de 2019





QUIÉN ES QUIÉN EN LOS PRECIOS DEL GAS L.P.

GRUPO GASEROS CON LOS
INDICADORES DE GANANCIA
MÁS ALTOS DE GAS L.P. ESTACIONARIO
PRECIO POR LITRO
Precios vigentes en el país del 4 al 10 de julio de 2019



GOBIERNO DE
MÉXICO

SENER
SECRETARÍA DE ENERGÍA

ECONOMÍA
SECRETARÍA DE ECONOMÍA

PROFECO
PROCURADURÍA FEDERAL
DEL CONSUMIDOR

RAZÓN SOCIAL	ENTIDAD	MUNICIPIO	DOMICILIO	KMS. A LA TERMINAL	PRECIO TAR	PRECIO PÚBLICO	INDICADOR GANANCIA
EXTRAGAS, SA DE CV	CHIHUAHUA	BUENAVENTURA	MANZANA NO. 261 DEL FUNDO LEGAL DE BUENAVENTURA	270	\$4.08	\$10.98	\$5.44
EXTRAGAS, SA DE CV	CHIHUAHUA	CASAS GRANDES	KM. 5+000 CARR. NUEVO CASAS GRANDES-ZUECO	273	\$4.10	\$10.98	\$5.42
EXTRAGAS, SA DE CV	CHIHUAHUA	AHUMADA	KM. 44+000 CARR. SUECO-FLORES MAGÓN EJIDO CONSTITUCIÓN	210	\$4.55	\$10.98	\$5.04
EXTRAGAS, SA DE CV	CHIHUAHUA	CHIHUAHUA	KM. 1903+400 CARR. PANAMERICANA JURISDICCIÓN DE VILLA AHUMADA	366	\$4.55	\$10.98	\$5.04
GAS EL SOBRANTE, SA DE CV	CHIHUAHUA	RIVA PALACIO	KM. 51 + 470 DE LA CARR. EL SAUZ - NAMIQUIPA EN SANTA CLARA	315	\$3.92	\$10.95	\$5.61
GAS EL SOBRANTE, SA DE CV	CHIHUAHUA	GUACHOCHI	KM. 3+000 CARR. GUACHOCHI-CREEL	782	\$3.92	\$10.95	\$5.55
GAS EL SOBRANTE, SA DE CV	CHIHUAHUA	MADERA	KM. 123+950 DE LA CARRETERA LA JUNTA-CD. MADERA	425	\$3.92	\$10.95	\$5.50
GAS EL SOBRANTE, SA DE CV	CHIHUAHUA	CUAUHTÉMOC	KM. 10+000 DE LA CARR. CD. CUAUHTÉMOC	463	\$3.92	\$10.95	\$5.47
GAS EL SOBRANTE, SA DE CV	CHIHUAHUA	CHIHUAHUA	KM. 18+950 AUTOPISTA CHIHUAHUA - CD. JUÁREZ	366	\$3.92	\$10.94	\$5.57
CILINDROS Y EQUIPOS PARA GAS DE CHIHUAHUA, SA DE CV	CHIHUAHUA	ROSALES	KM.172+000 DE LA CARR. DELICIAS CHIHUAHUA	451	\$4.08	\$10.84	\$5.04



EXTRAGAS, S.A DE C.V

BUENAVENTURA
CHIHUAHUA

\$10.98

por litro



Fuente: Valores estimados con información de la Comisión Reguladora de Energía (CRE) y el Servicio de Administración Tributaria (SAT); excluye zonas fronterizas con estímulo fiscal.

Notas: Marcas más representativas. Incluye IVA. No incluye descuentos en TAR; el sistema TAR comprende a las TDGL. El indicador de ganancia estimado incluye flete a planta de distribución y costo de reposición cilindros. El indicador de ganancia de las compañías importadoras incluye el margen al mayoreo.



QUIÉN ES QUIÉN EN LOS PRECIOS DEL GAS L.P.

GRUPO GASEROS CON LOS
INDICADORES DE GANANCIA
MÁS BAJOS DE GAS L.P. ESTACIONARIO
PRECIO POR LITRO
Precios vigentes en el país del 4 al 10 de julio de 2019



GOBIERNO DE
MÉXICO

SENER
SECRETARÍA DE ENERGÍA

ECONOMÍA
SECRETARÍA DE ECONOMÍA

PROFECO
PROCURADURÍA FEDERAL
DEL CONSUMIDOR

RAZÓN SOCIAL	ENTIDAD	MUNICIPIO	DOMICILIO	KMS. A LA TERMINAL	PRECIO TAR	PRECIO PÚBLICO	INDICADOR GANANCIA
COMERCIALIZADORA DE GAS MEPAR, SA DE CV	NUEVO LEÓN	GARCÍA	CARRETERA ICAMOLE KILOMETRO 3.7	14	\$4.33	\$7.55	\$2.42
GAS DEL NORESTE, SA	NUEVO LEÓN	CERRALVO	KM. 93+600 DE LA CARR. MONTERREY-CD. MIGUEL ALEMÁN	94	\$4.33	\$7.56	\$2.13
J. JESÚS VÁZQUEZ	GUANAJUATO	SAN LUIS DE LA PAZ	CAMINO A EL SAUZ KM 0+130, MARGEN IZQUIERDO	364	\$4.62	\$7.90	\$2.41
GAS CAMPANITA, SA DE CV	ZACATECAS	SAIN ALTO	KM. 66+500 CARR. PANAMERICANA, TRAMO FRESNILLO-SOMBRETE	312	\$4.54	\$7.91	\$2.26
EQUIPOS PARA GAS DEL GUADIANA, SA DE CV	ZACATECAS	SOMBRETE	KM. 151+900 CARR. PANAMERICANA FRESNILLO-SOMBRETE	380	\$4.67	\$7.95	\$2.45
ISLO GAS, SA DE CV	ZACATECAS	TRANCOSO	CARRETERA FEDERAL NO.49 SAN LUIS POTOSI-ZACATECAS KM. 160+600, TRAMO LAS ARCINAS-LA BLANCA	530	\$4.42	\$8.01	\$2.70
AURE GAS, SA DE CV	ZACATECAS	VILLA DE COS	KM. 49+500 DE LA CARR. NO. 54 TRAMO MORELOS-CONCEPCIÓN DEL ORO	257	\$4.35	\$8.05	\$2.69
EQUIPOS PARA GAS DEL GUADIANA, SA DE CV	ZACATECAS	RÍO GRANDE	KM. 65+500 CARR. 49 ZACATECAS-TORREÓN LIBRAMIENTO RÍO GRANDE	326	\$4.69	\$8.06	\$2.51
GAS CAMPANITA, SA DE CV	ZACATECAS	VALPARAÍSO	KM. 88+000 CARR. FRESNILLO-VALPARAÍSO	337	\$4.54	\$8.08	\$2.28
GAS CAMPANITA, SA DE CV	ZACATECAS	FRESNILLO	KM. 6+000 CARR. FRESNILLO-VALPARAÍSO	245	\$4.54	\$8.08	\$2.37



COMERCIALIZADORA DE GAS MEPAR, S. A. DE C. V.

GARCÍA
NUEVO LEÓN

\$7.55
por litro

Fuente: Valores estimados con información de la Comisión Reguladora de Energía (CRE) y el Servicio de Administración Tributaria (SAT); excluye zonas fronterizas con estímulo fiscal.

Notas: Marcas más representativas. Incluye IVA. No incluye descuentos en TAR; el sistema TAR comprende a las TDGL. El indicador de ganancia estimado incluye flete a planta de distribución y costo de reposición cilindros. El indicador de ganancia de las compañías importadoras incluye el margen al mayoreo.



QUIÉN ES QUIÉN EN LOS PRECIOS DEL GAS L.P.

GRUPO GASEROS CON LOS
INDICADORES DE GANANCIA
MÁS ALTOS DE GAS L.P. CILINDROS
PRECIO POR KILO
Precios vigentes en el país del 4 al 10 de julio de 2019



GOBIERNO DE
MÉXICO

SENER
SECRETARÍA DE ENERGÍA

ECONOMÍA
SECRETARÍA DE ECONOMÍA

PROFECO
PROCURADURÍA FEDERAL
DEL CONSUMIDOR

RAZÓN SOCIAL	ENTIDAD	MUNICIPIO	DOMICILIO	KMS. A LA TERMINAL	PRECIO TAR	PRECIO PÚBLICO	INDICADOR GANANCIA
GAS EL SOBRANTE, SA DE CV	CHIHUAHUA	CUAUHTÉMOC	KM. 10+000 DE LA CARR. CD. CUAUHTÉMOC	463	\$7.27	\$20.26	\$9.53
CILINDROS Y EQUIPOS PARA GAS DE CHIHUAHUA, SA DE CV	CHIHUAHUA	ROSALES	KM.172+000 DE LA CARR. DELICIAS CHIHUAHUA	451	\$7.55	\$20.07	\$8.75
SERVI GAS DEL GUADIANA, SA DE CV	COAHUILA	TORREÓN	KM. 1+000 DE LA CARR. UNIÓN-LA PARTIDA CD. INDUSTRIAL TORREÓN	602	\$7.91	\$20.02	\$9.04
SERVI GAS DEL GUADIANA, SA DE CV	COAHUILA	FRANCISCO I. MADERO	KM. 32+100 DE LA CARR. TORREÓN-SAN PEDRO	511	\$7.91	\$20.02	\$9.00
SERVI GAS DEL GUADIANA, SA DE CV	DURANGO	MAPIMÍ	PROLONGACIÓN INDEPENDENCIA NO. 1100	678	\$7.91	\$20.02	\$8.92
SERVI GAS DEL GUADIANA, SA DE CV	DURANGO	GÓMEZ PALACIO	BLVD. LÁZARO CARDENAS Y GONZÁLEZ DE LA VEGA LOTE 5 PARQUE INDUSTRIAL	825	\$8.01	\$20.02	\$8.88
COMBUSTIBLES Y GASES DE TORREÓN, SA DE CV	DURANGO	GÓMEZ PALACIO	CARRETERA GÓMEZ PALACIO-CHIHUAHUA KM. 12+770, EJIDO COMPETENCIA	300	\$7.27	\$19.89	\$10.14
INTERGAS DEL NORTE, SA DE CV	COAHUILA	TORREÓN	CARRETERA MIELERAS S/N A 950 METROS AL NORTE DE LA CARRETERA A CEMENTOS MEXICANOS, POBLADO EL SABINO	664	\$8.38	\$19.81	\$8.62
GAS IMPERIAL DEL SURESTE, SA DE CV	QUINTANA ROO	FELIPE CARRILLO PUERTO	KM. 135 + 100 CARRETERA 307 FELIPE CARRILLO PUERTO - TULUM	760	\$7.69	\$19.78	\$8.91
GAS MENGUC, SA DE CV	BAJA CALIFORNIA SUR	LA PAZ	KM. 195+185 DE LA CARRETERA CABO SAN LUCAS - LA PAZ	231	\$7.75	\$19.70	\$9.19



GAS EL SOBRANTE, S. A.
DE C. V.

CUAUHTÉMOC
CHIHUAHUA

\$20.26

por kilo



Fuente: Valores estimados con información de la Comisión Reguladora de Energía (CRE) y el Servicio de Administración Tributaria (SAT); excluye zonas fronterizas con estímulo fiscal.

Notas: Marcas más representativas. Incluye IVA. No incluye descuentos en TAR; el sistema TAR comprende a las TDGL. El indicador de ganancia estimado incluye flete a planta de distribución y costo de reposición cilindros. El indicador de ganancia de las compañías importadoras incluye el margen al mayoreo.



QUIÉN ES QUIÉN EN LOS PRECIOS DEL GAS L.P.

GRUPO GASEROS CON LOS
INDICADORES DE GANANCIA
MÁS BAJOS DE GAS L.P. CILINDROS

PRECIO POR KILO

Precios vigentes en el país del 4 al 10 de julio de 2019



GOBIERNO DE
MÉXICO

SENER
SECRETARÍA DE ENERGÍA

ECONOMÍA
SECRETARÍA DE ECONOMÍA

PROFECO
PROCURADURÍA FEDERAL
DEL CONSUMIDOR

RAZÓN SOCIAL	ENTIDAD	MUNICIPIO	DOMICILIO	KMS. A LA TERMINAL	PRECIO TAR	PRECIO PÚBLICO	INDICADOR GANANCIA
GAS CAPRICORNIO, SA DE CV	COAHUILA	SALTILLO	PERIFÉRICO LUIS ECHEVERRÍA ÁLVAREZ NO. 3142	433	\$8.01	\$14.56	\$4.28
GAS CAMPANITA, SA DE CV	ZACATECAS	SAIN ALTO	KM. 66+500 CARR. PANAMERICANA, TRAMO FRESNILLO-SOMBRERETE	312	\$8.40	\$14.64	\$3.60
GAS BUTANO DE GUADALUPE, SA DE CV	ZACATECAS	GUADALUPE	KM. 4+000 LIBRAMIENTO GUADALUPE-ZACATECAS	183	\$7.84	\$14.66	\$4.44
EQUIPOS PARA GAS DEL GUADIANA, SA DE CV	ZACATECAS	SOMBRERETE	KM. 151+900 CARR. PANAMERICANA FRESNILLO-SOMBRERETE	380	\$8.65	\$14.72	\$3.94
EQUIPOS PARA GAS DEL GUADIANA, SA DE CV	ZACATECAS	RÍO GRANDE	KM. 65+500 CARR. 49 ZACATECAS-TORREÓN LIBRAMIENTO RÍO GRANDE	326	\$8.69	\$14.91	\$4.06
AURE GAS, SA DE CV	ZACATECAS	VILLA DE COS	KM. 49+500 DE LA CARR. NO. 54 TRAMO MORELOS-CONCEPCIÓN DEL ORO	257	\$8.05	\$14.91	\$4.39
GAS LUX, SA	ZACATECAS	JEREZ	KM. 2+000 CARR. JEREZ-ZACATECAS	247	\$8.01	\$14.92	\$4.43
GAS CAMPANITA, SA DE CV	ZACATECAS	FRESNILLO	KM. 6+000 CARR. FRESNILLO-VALPARAISO	245	\$8.40	\$14.97	\$3.81
GAS CAMPANITA, SA DE CV	ZACATECAS	GUADALUPE	KM. 113+250 DE LA CARR. AGUASCALIENTES- GUADALUPE EN LA COMUNIDAD DENOMINADA SANTA MÓNICA	183	\$8.40	\$14.99	\$3.71
GAS CAMPANITA, SA DE CV	ZACATECAS	CAÑITAS DE FELIPE PESCADOR	KM. 24 CARR. A CAÑITAS DE FELIPE PESCADOR	312	\$8.40	\$15.00	\$3.60



GAS CAPRICORNIO,
S.A. DE C.V.

SALTILLO
COAHUILA

\$ 14.56
por kilo



Fuente: Valores estimados con información de la Comisión Reguladora de Energía (CRE) y el Servicio de Administración Tributaria (SAT); excluye zonas fronterizas con estímulo fiscal.

Notas: Marcas más representativas. Incluye IVA. No incluye descuentos en TAR; el sistema TAR comprende a las TDGL. El indicador de ganancia estimado incluye flete a planta de distribución y costo de reposición cilindros. El indicador de ganancia de las compañías importadoras incluye el margen al mayoreo.

INDICADORES DE GANANCIAS POR GRUPO

GAS L.P., 4 AL 10 DE JULIO DE 2019

CILINDROS, NACIONAL (PESOS/KG)

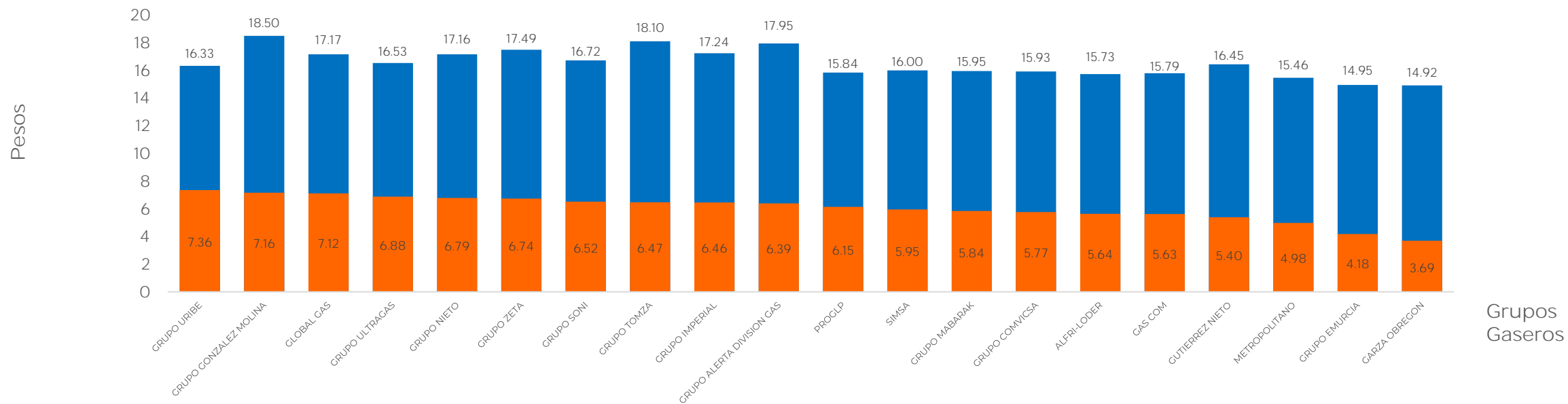


GOBIERNO DE
MÉXICO

SENER
SECRETARÍA DE ENERGÍA

ECONOMÍA
SECRETARÍA DE ECONOMÍA

PROFECO
PROCURADURÍA FEDERAL
DEL CONSUMIDOR



Los tres grupos con precios más altos son:
GONZÁLEZ MOLINA, TOMZA y ALERTA DIVISIÓN GAS

Los tres grupos con precios más bajos son:
GARZA OBREGÓN, EMURCIA y METROPOLITANO

Fuente: Valores estimados con información de la Comisión Reguladora de Energía (CRE) y el Servicio de Administración Tributaria (SAT); excluye zonas fronterizas con estímulo fiscal.
Notas: Grupos gaseros más representativos. Incluye IVA. No incluye descuentos en TAR; el sistema TAR comprende a las TDGL. El indicador de ganancia estimado incluye flete a planta de distribución y costo de reposición cilindros.
El indicador de ganancia de las compañías importadoras incluye el margen al mayoreo.

INDICADORES DE GANANCIAS POR GRUPO

GAS L.P., 4 AL 10 DE JULIO DE 2019

ESTACIONARIO NACIONAL (PESOS/LT)

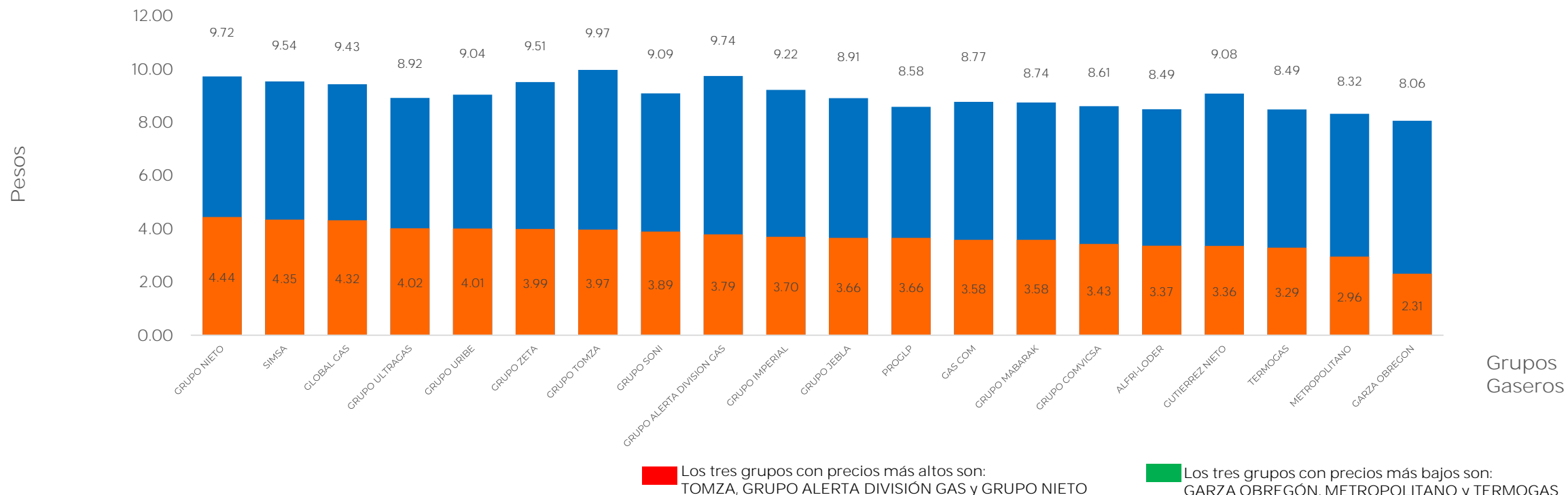



GOBIERNO DE
MÉXICO

SENER
SECRETARÍA DE ENERGÍA

ECONOMÍA
SECRETARÍA DE ECONOMÍA

PROFECO
PROCURADURÍA FEDERAL
DEL CONSUMIDOR



Fuente: Valores estimados con información de la Comisión Reguladora de Energía (CRE) y el Servicio de Administración Tributaria (SAT); excluye zonas fronterizas con estímulo fiscal.
Notas: Grupos gaseros más representativos. Incluye IVA. No incluye descuentos en TAR; el sistema TAR comprende a las TDGL. El indicador de ganancia estimado incluye flete a planta de distribución y costo de reposición cilindros.
El indicador de ganancia de las compañías importadoras incluye el margen al mayoreo.

INDICADORES DE GANANCIAS POR GRUPO

GAS L.P., 4 AL 10 DE JULIO DE 2019

CILINDROS, ZONA METROPOLITANA DEL VALLE DE MÉXICO (PESOS/KG)

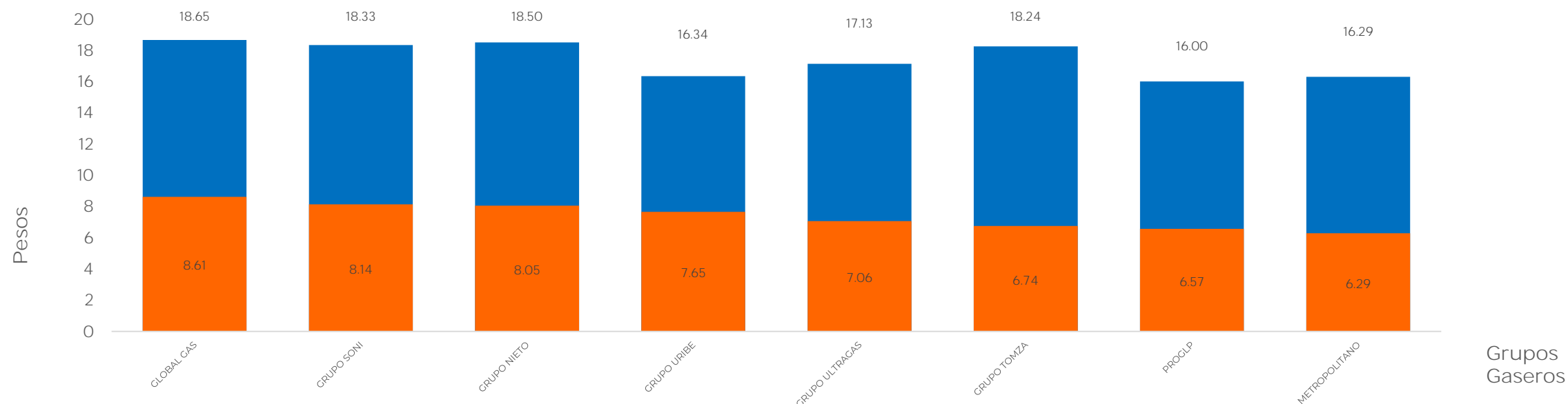


GOBIERNO DE
MÉXICO

SENER
SECRETARÍA DE ENERGÍA

ECONOMÍA
SECRETARÍA DE ECONOMÍA

PROFECO
PROCURADURÍA FEDERAL
DEL CONSUMIDOR



Indicador de ganancia Precio al público

Los tres grupos con precios más altos son:
GLOBAL GAS, NIETO y SONI

Los tres grupos con precios más bajos son:
PROGLP, METROPOLITANO y URIBE

Fuente: Valores estimados con información de la Comisión Reguladora de Energía (CRE) y el Servicio de Administración Tributaria (SAT); excluye zonas fronterizas con estímulo fiscal.
Notas: Grupos gaseros más representativos. Incluye IVA. No incluye descuentos en TAR; el sistema TAR comprende a las TDGL. El indicador de ganancia estimado incluye flete a planta de distribución y costo de reposición cilindros.
El indicador de ganancia de las compañías importadoras incluye el margen al mayoreo.

INDICADORES DE GANANCIAS POR GRUPO

GAS L.P., 4 AL 10 DE JULIO DE 2019

CILINDROS, ZONA METROPOLITANA DE GUADALAJARA (PESOS/KG)

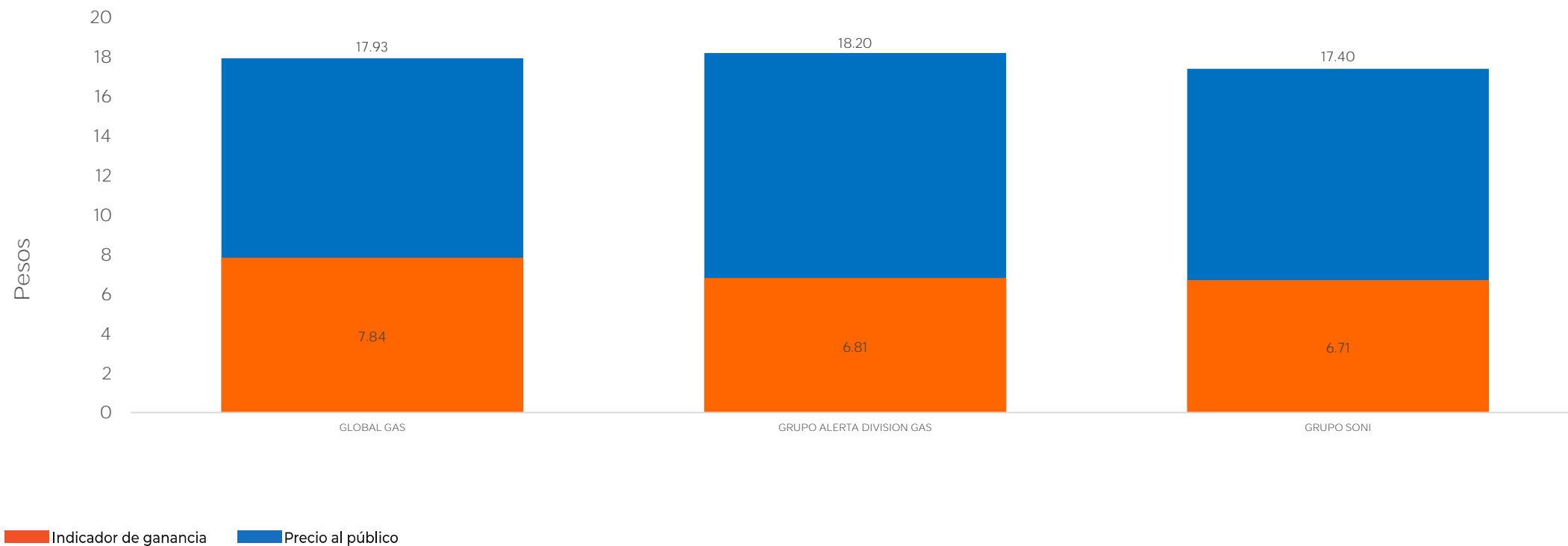


GOBIERNO DE
MÉXICO

SENER
SECRETARÍA DE ENERGÍA

ECONOMÍA
SECRETARÍA DE ECONOMÍA

PROFECO
PROCURADURÍA FEDERAL
DEL CONSUMIDOR



Grupos
Gaseros

Fuente: Valores estimados con información de la Comisión Reguladora de Energía (CRE) y el Servicio de Administración Tributaria (SAT); excluye zonas fronterizas con estímulo fiscal.
Notas: Grupos gaseros más representativos. Incluye IVA. No incluye descuentos en TAR; el sistema TAR comprende a las TDGL. El indicador de ganancia estimado incluye flete a planta de distribución y costo de reposición cilindros.
El indicador de ganancia de las compañías importadoras incluye el margen al mayoreo.

INDICADORES DE GANANCIAS POR GRUPO

GAS L.P., 4 AL 10 DE JULIO DE 2019

CILINDROS, ZONA METROPOLITANA DE MONTERREY (PESOS/KG)

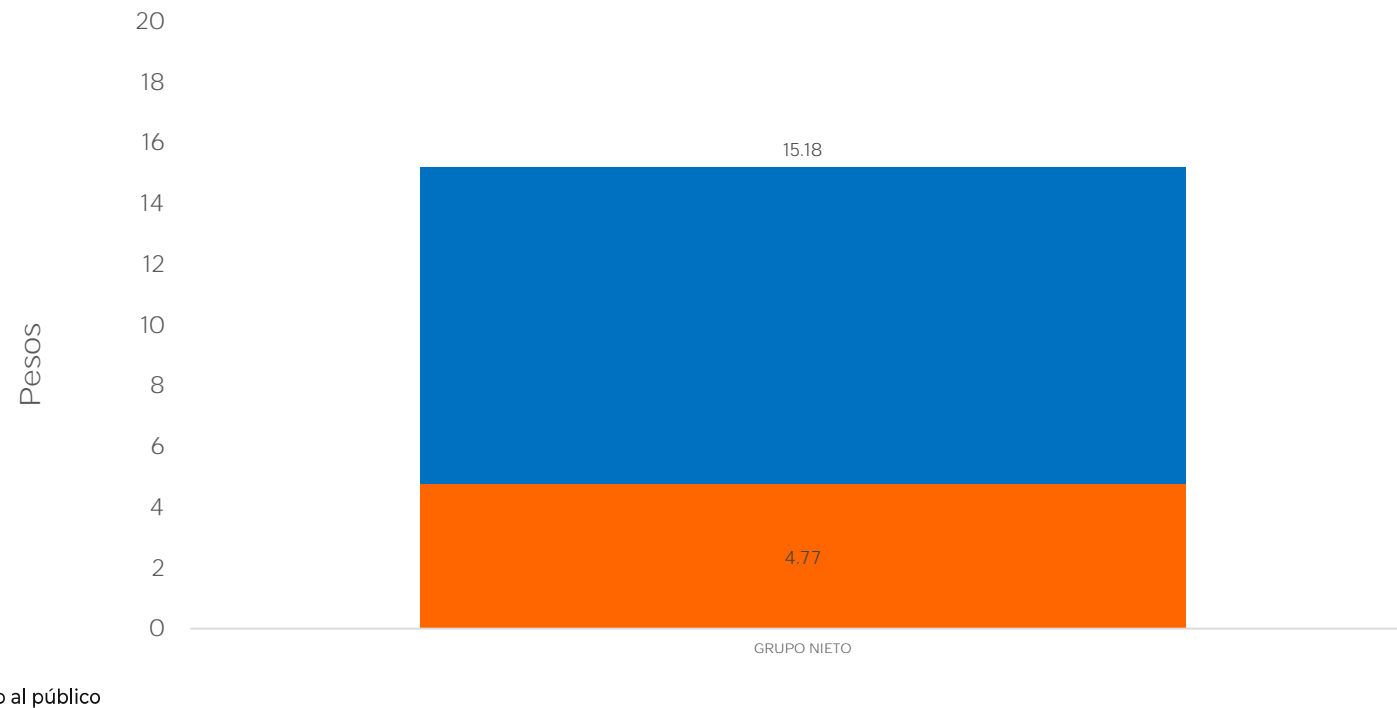



GOBIERNO DE
MÉXICO

SENER
SECRETARÍA DE ENERGÍA

ECONOMÍA
SECRETARÍA DE ECONOMÍA

PROFECO
PROCURADURÍA FEDERAL
DEL CONSUMIDOR



Grupos
Gaseros

Fuente: Valores estimados con información de la Comisión Reguladora de Energía (CRE) y el Servicio de Administración Tributaria (SAT); excluye zonas fronterizas con estímulo fiscal.
Notas: Grupos gaseros más representativos. Incluye IVA. No incluye descuentos en TAR; el sistema TAR comprende a las TDGL. El indicador de ganancia estimado incluye flete a planta de distribución y costo de reposición cilindros.
El indicador de ganancia de las compañías importadoras incluye el margen al mayoreo.

INDICADORES DE GANANCIAS POR GRUPO

GAS L.P., 4 AL 10 DE JULIO DE 2019

ESTACIONARIO, ZONA METROPOLITANA DEL VALLE DE MÉXICO (PESOS/LT)

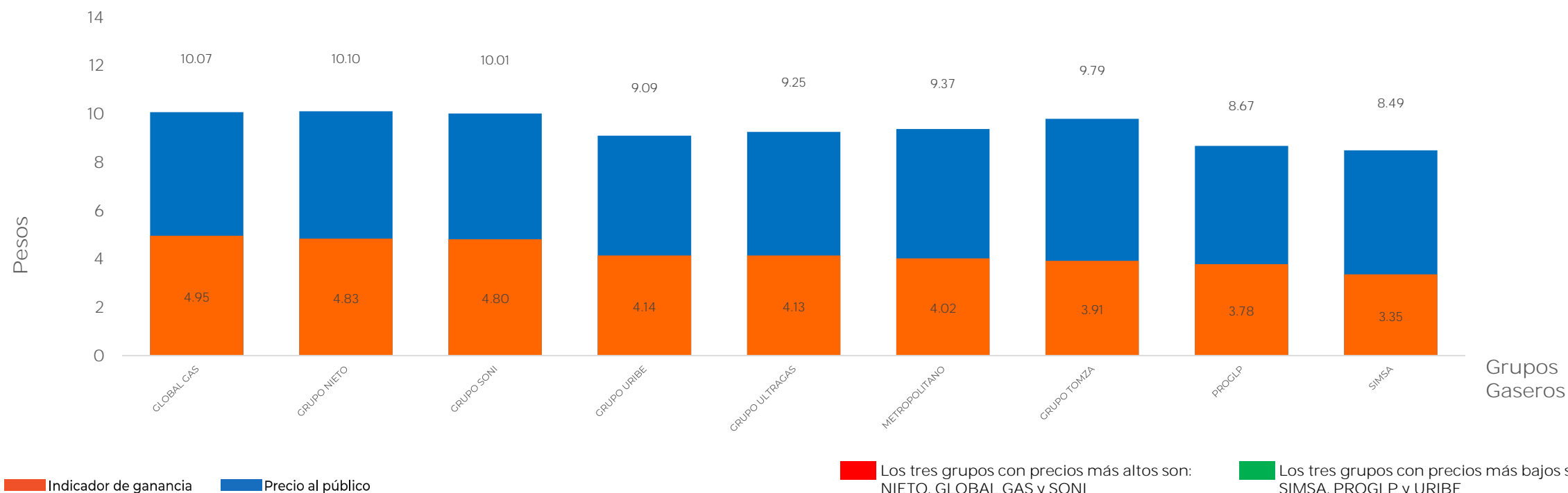


GOBIERNO DE
MÉXICO

SENER
SECRETARÍA DE ENERGÍA

ECONOMÍA
SECRETARÍA DE ECONOMÍA

PROFECO
PROCURADURÍA FEDERAL
DEL CONSUMIDOR



Fuente: Valores estimados con información de la Comisión Reguladora de Energía (CRE) y el Servicio de Administración Tributaria (SAT); excluye zonas fronterizas con estímulo fiscal.
 Notas: Grupos gaseros más representativos. Incluye IVA. No incluye descuentos en TAR; el sistema TAR comprende a las TDGL. El indicador de ganancia estimado incluye flete a planta de distribución y costo de reposición cilindros.
 El indicador de ganancia de las compañías importadoras incluye el margen al mayoreo.

INDICADORES DE GANANCIAS POR GRUPO

GAS L.P., 4 AL 10 DE JULIO DE 2019

ESTACIONARIO, ZONA METROPOLITANA DE GUADALAJARA (PESOS/LT)

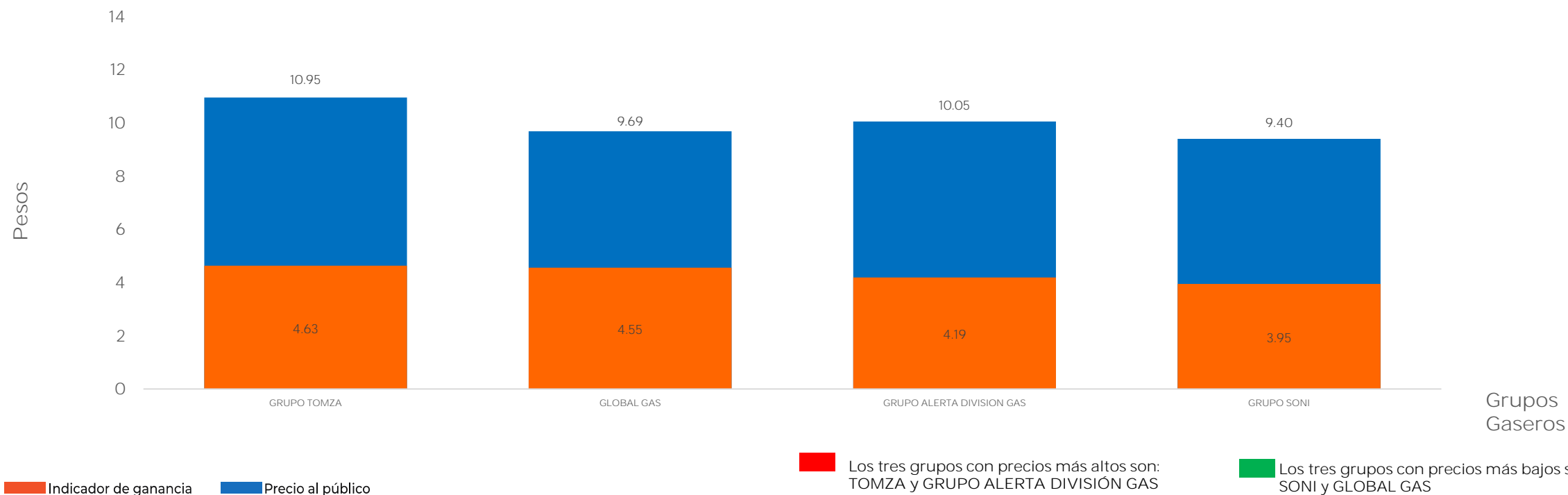



GOBIERNO DE
MÉXICO

SENER
SECRETARÍA DE ENERGÍA

ECONOMÍA
SECRETARÍA DE ECONOMÍA

PROFECO
PROCURADURÍA FEDERAL
DEL CONSUMIDOR

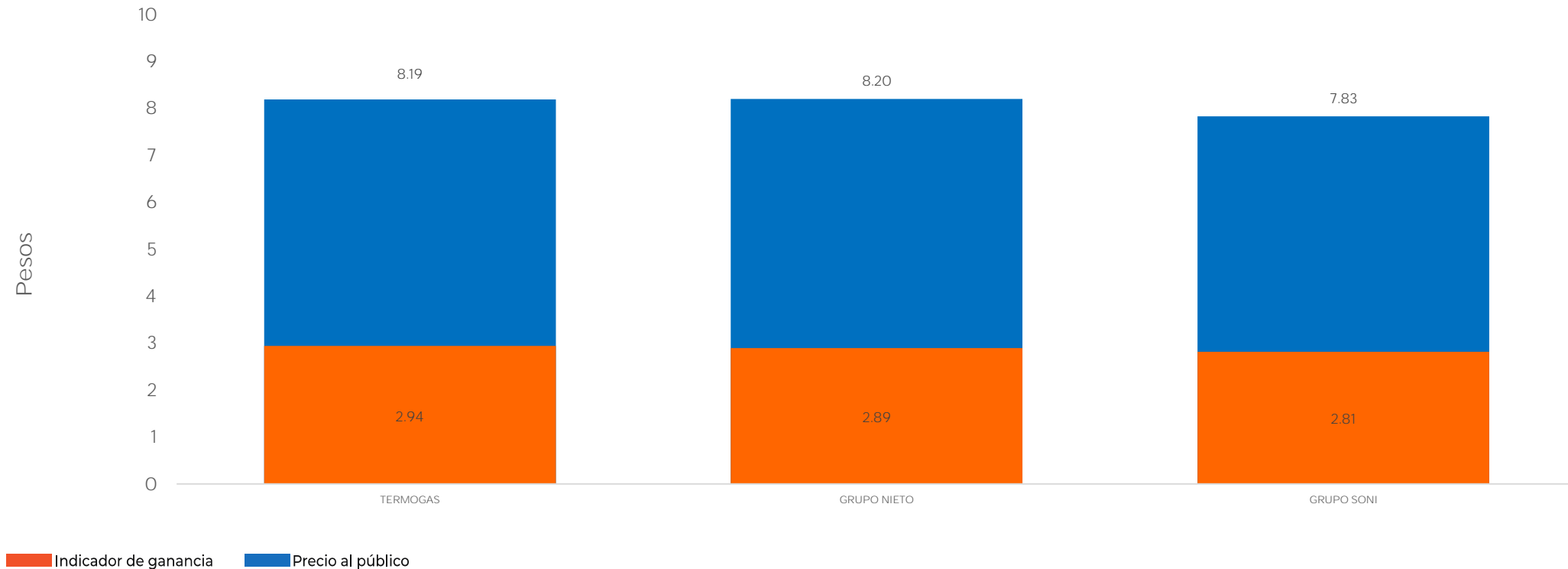



Fuente: Valores estimados con información de la Comisión Reguladora de Energía (CRE) y el Servicio de Administración Tributaria (SAT); excluye zonas fronterizas con estímulo fiscal.
 Notas: Grupos gaseros más representativos. Incluye IVA. No incluye descuentos en TAR; el sistema TAR comprende a las TDGL. El indicador de ganancia estimado incluye flete a planta de distribución y costo de reposición cilindros.
 El indicador de ganancia de las compañías importadoras incluye el margen al mayoreo.

INDICADORES DE GANANCIAS POR GRUPO

GAS L.P., 4 AL 10 DE JULIO DE 2019

ESTACIONARIO, ZONA METROPOLITANA DE MONTERREY (PESOS/LT)



Fuente: Valores estimados con información de la Comisión Reguladora de Energía (CRE) y el Servicio de Administración Tributaria (SAT); excluye zonas fronterizas con estímulo fiscal.
 Notas: Grupos gaseros más representativos. Incluye IVA. No incluye descuentos en TAR; el sistema TAR comprende a las TDGL. El indicador de ganancia estimado incluye flete a planta de distribución y costo de reposición cilindros.
 El indicador de ganancia de las compañías importadoras incluye el margen al mayoreo.

Grupos Gaseros