



QUIÉN ES QUIÉN

EN LOS PRECIOS DEL GAS L.P.

Precios vigentes en el país
Del 25 al 31 de julio del 2019



**GOBIERNO DE
MÉXICO**

SENER
SECRETARÍA DE ENERGÍA

ECONOMÍA
SECRETARÍA DE ECONOMÍA

PROFECO
PROCURADURÍA FEDERAL
DEL CONSUMIDOR



GOBIERNO DE
MÉXICO

SENER
SECRETARÍA DE ENERGÍA

ECONOMÍA
SECRETARÍA DE ECONOMÍA

PROFECO
PROCURADURÍA FEDERAL
DEL CONSUMIDOR

QUIÉN ES QUIÉN EN LOS PRECIOS DEL GAS L.P.

Precios vigentes en el país del 25 al 31 de julio de 2019





QUIÉN ES QUIÉN EN LOS PRECIOS DEL GAS L.P.

GRUPO GASEROS CON LOS
INDICADORES DE GANANCIA
MÁS ALTOS DE GAS L.P. ESTACIONARIO
PRECIO POR LITRO
Precios vigentes en el país del 25 al 31 de julio de 2019



GOBIERNO DE
MÉXICO

SENER
SECRETARÍA DE ENERGÍA

ECONOMÍA
SECRETARÍA DE ECONOMÍA

PROFECO
PROCURADURÍA FEDERAL
DEL CONSUMIDOR

RAZÓN SOCIAL	ENTIDAD	MUNICIPIO	DOMICILIO	KMS. A LA TERMINAL	PRECIO TAR	PRECIO PÚBLICO	INDICADOR GANANCIA
SERVI GAS DEL GUADIANA, SA DE CV	COAHUILA	FRANCISCO I. MADERO	KM. 32+100 DE LA CARR. TORREÓN-SAN PEDRO	511	\$4.18	\$10.78	\$5.35
SERVI GAS DEL GUADIANA, SA DE CV	COAHUILA	TORREÓN	KM. 1+000 DE LA CARR. UNIÓN-LA PARTIDA CD. INDUSTRIAL TORREÓN	333	\$4.17	\$10.78	\$5.26
SERVI GAS DEL GUADIANA, SA DE CV	DURANGO	GÓMEZ PALACIO	BLVD. LÁZARO CÁRDENAS Y GONZÁLEZ DE LA VEGA LT. 5 PARQUE INDUSTRIAL	348	\$4.30	\$10.78	\$5.23
SERVI GAS DEL GUADIANA, SA DE CV	DURANGO	MAPIMÍ	PROLONGACIÓN INDEPENDENCIA NO. 1100	409	\$4.17	\$10.78	\$5.20
GAS MENGUC, SA DE CV	BAJA CALIFORNIA SUR	LA PAZ	KM. 195+185 DE LA CARRETERA CABO SAN LUCAS - LA PAZ	231	\$4.27	\$10.69	\$5.25
GAS IMPERIAL DEL SURESTE, SA DE CV	QUINTANA ROO	FELIPE CARRILLO PUERTO	KM. 135 + 100 CARR. 307 FELIPE CARRILLO PUERTO - TULUM	760	\$4.17	\$10.59	\$5.02
SERVI GAS DEL GUADIANA, SA DE CV	COAHUILA	PARRAS	KM. 23+700 DE LA CARR. PAILA-PARRA	611	\$4.17	\$10.45	\$5.04
GAS EXPRESS NIETO DE MÉXICO, SA DE CV	CIUDAD DE MÉXICO	TLÁHUAC	KM. 24+500 AUTOPISTA MÉXICO-PUEBLA	58	\$3.90	\$10.18	\$5.22
GAS EXPRESS NIETO DE MÉXICO, SA DE CV	MÉXICO	ECATEPEC	AV. DR. VICENTE LOMBARDO TOLEDANO NO. 9	336	\$3.90	\$10.18	\$5.03
GAS EXPRESS NIETO DE MÉXICO, SA DE CV	MÉXICO	NICOLÁS ROMERO	KM. 3+500 CARR. VILLA NICOLÁS ROMERO-TEPOJACO	308	\$3.90	\$10.18	\$5.01



SERVI GAS DEL
GUADIANA, SA DE CV

FRANCISCO I. MADERO,
COAHUILA

\$10.78

por litro



Fuente: Valores estimados por SENER con información de la CRE y el SAT; excluye zonas fronterizas con estímulo fiscal.

Notas: Marcas más representativas. Incluye IVA. No incluye descuentos en TAR; el sistema TAR comprende a las TDGL. El indicador de ganancia estimado incluye flete a planta de distribución. Las distancias pueden variar en función de la logística de distribución. El indicador de ganancia de las compañías importadoras incluye el margen al mayoreo. El precio al público es un promedio de los precios registrados en el período señalado.



QUIÉN ES QUIÉN EN LOS PRECIOS DEL GAS L.P.

GRUPO GASEROS CON LOS
INDICADORES DE GANANCIA
MÁS BAJOS DE GAS L.P. ESTACIONARIO
PRECIO POR LITRO
Precios vigentes en el país del 25 al 31 de julio de 2019



GOBIERNO DE
MÉXICO

SENER
SECRETARÍA DE ENERGÍA

ECONOMÍA
SECRETARÍA DE ECONOMÍA

PROFECO
PROCURADURÍA FEDERAL
DEL CONSUMIDOR

RAZÓN SOCIAL	ENTIDAD	MUNICIPIO	DOMICILIO	KMS. A LA TERMINAL	PRECIO TAR	PRECIO PÚBLICO	INDICADOR GANANCIA
SERVIGAS, SA DE CV	MICHOACÁN	TARÍMBARO	CAMINO A LA CAÑADA O EXHACIENDA DE LA MAGDALENA KM. 0-800	260	\$4.59	\$7.47	\$2.21
GAS MENGUC, SA DE CV	MICHOACÁN	PÁTZCUARO	KM. 21+000 CARR. PÁTZCUARO - QUIROGA	309	\$4.59	\$7.54	\$2.27
DISTRIBUIDORA MEXICANA DE GAS L. P., SA DE CV	MICHOACÁN	MORELIA	KM. 1+700 DESVIACIÓN A CUTO DE LA ESPERANZA CARR. MORELIA-QUIROGA	270	\$4.57	\$7.59	\$2.30
MERCANTIL DISTRIBUIDORA, SA DE CV	NUEVO LEÓN	LINARES	KM. 149+000 CARR. LINARES-VICTORIA	130	\$4.31	\$7.68	\$2.54
MERCANTIL DISTRIBUIDORA, SA DE CV	NUEVO LEÓN	GALEANA	KM. 64+000 CARR. LINARES - SAN ROBERTO, MUNICIPIO DE GALEANA	236	\$4.31	\$7.68	\$2.57
GAS MENGUC, SA DE CV	MICHOACÁN	PURÉPERO	KM. 61+600 CARR. NO. 37 LA PIEDAD-CARAPAN	301	\$4.59	\$7.71	\$2.42
GAS MENGUC, SA DE CV	MICHOACÁN	ZACAPU	KM. 400+000 CARR. GUADALAJARA-MÉXICO	196	\$4.59	\$7.72	\$2.42
GAS MENGUC, SA DE CV	MICHOACÁN	URUAPAN	KM. 65+300 CARR. CARAPAN-URUAPAN	360	\$4.59	\$7.78	\$2.47
GAS MENGUC, SA DE CV	MICHOACÁN	NUEVO PARANGARICUTIRO	KM. 7+000 CARR. URUAPAN-NUEVO SAN JUAN	259	\$4.59	\$7.78	\$2.47
DAMIGAS, SA DE CV	CHIAPAS	HUIXTLA	CAMINO A MONTECRISTO A LA ALTURA DEL KM. 245+800 CARR. COSTERA ARRIAGA-TAPACHULA	501	\$5.36	\$7.79	\$1.71



SERVIGAS, SA DE CV

TARÍMBARO,
MICHOACÁN

\$7.47
por litro

Fuente: Valores estimados por SENER con información de la CRE y el SAT; excluye zonas fronterizas con estímulo fiscal.

Notas: Marcas más representativas. Incluye IVA. No incluye descuentos en TAR; el sistema TAR comprende a las TDGL. El indicador de ganancia estimado incluye flete a planta de distribución. Las distancias pueden variar en función de la logística de distribución. El indicador de ganancia de las compañías importadoras incluye el margen al mayoreo. El precio al público es un promedio de los precios registrados en el período señalado.



QUIÉN ES QUIÉN EN LOS PRECIOS DEL GAS L.P.

GRUPO GASEROS CON LOS
INDICADORES DE GANANCIA
MÁS ALTOS DE GAS L.P. CILINDROS
PRECIO POR KILO
Precios vigentes en el país del 25 al 31 de julio de 2019



GOBIERNO DE
MÉXICO

SENER
SECRETARÍA DE ENERGÍA

ECONOMÍA
SECRETARÍA DE ECONOMÍA

PROFECO
PROCURADURÍA FEDERAL
DEL CONSUMIDOR

RAZÓN SOCIAL	ENTIDAD	MUNICIPIO	DOMICILIO	KMS. A LA TERMINAL	PRECIO TAR	PRECIO PÚBLICO	INDICADOR GANANCIA
SERVI GAS DEL GUADIANA, SA DE CV	COAHUILA	FRANCISCO I. MADERO	KM. 32+100 DE LA CARR. TORREÓN-SAN PEDRO	511	\$7.74	\$19.97	\$9.32
SERVI GAS DEL GUADIANA, SA DE CV	COAHUILA	TORREÓN	KM. 1+000 DE LA CARR. UNIÓN-LA PARTIDA CD. INDUSTRIAL TORREÓN	333	\$7.72	\$19.97	\$9.16
SERVI GAS DEL GUADIANA, SA DE CV	DURANGO	GÓMEZ PALACIO	BLVD. LÁZARO CÁRDENAS Y GONZÁLEZ DE LA VEGA LT. 5 PARQUE INDUSTRIAL	348	\$7.97	\$19.97	\$9.09
SERVI GAS DEL GUADIANA, SA DE CV	DURANGO	MAPIMÍ	PROLONGACIÓN INDEPENDENCIA NO. 1100	409	\$7.72	\$19.97	\$9.04
GAS MENGUC, SA DE CV	BAJA CALIFORNIA SUR	LA PAZ	KM. 195+185 DE LA CARRETERA CABO SAN LUCAS - LA PAZ	231	\$7.91	\$19.80	\$9.13
GAS IMPERIAL DEL SURESTE, SA DE CV	QUINTANA ROO	FELIPE CARRILLO PUERTO	KM. 135 + 100 CARR. 307 FELIPE CARRILLO PUERTO - TULUM	760	\$7.73	\$19.58	\$8.68
SERVI GAS DEL GUADIANA, SA DE CV	COAHUILA	PARRAS	KM. 23+700 DE LA CARR. PAILA-PARRA	611	\$7.72	\$19.36	\$8.75
SONIGAS, SA DE CV	QUINTANA ROO	SOLIDARIDAD	AV. X* MANA POR AV. LUIS DONALDO COLOSIO, PARCELA EJIDAL 801061003001001, MZ. 001, LT. 001 S/N	880	\$7.69	\$19.09	\$8.46
CORAGAS, SA DE CV	DURANGO	DURANGO	KM. 8+442 DEL LIBRAMIENTO MÉXICO-TORREÓN	790	\$7.30	\$18.73	\$8.51
GAS EXPRESS NIETO DE MÉXICO, SA DE CV	CIUDAD DE MÉXICO	TLÁHUAC	KM. 24+500 AUTOPISTA MÉXICO-PUEBLA	58	\$7.23	\$18.50	\$8.78



SERVI GAS DEL
GUADIANA, SA DE CV

FRANCISCO I. MADERO,
COAHUILA

\$19.97

por kilo



Fuente: Valores estimados por SENER con información de la CRE y el SAT; excluye zonas fronterizas con estímulo fiscal.

Notas: Marcas más representativas. Incluye IVA. No incluye descuentos en TAR; el sistema TAR comprende a las TDGL. El indicador de ganancia estimado incluye flete a planta de distribución y costo de reposición cilindros.

Las distancias pueden variar en función de la logística de distribución. El indicador de ganancia de las compañías importadoras incluye el margen al mayoreo.

El precio al público es un promedio de los precios registrados en el período señalado.



QUIÉN ES QUIÉN EN LOS PRECIOS DEL GAS L.P.

GRUPO GASEROS CON LOS
INDICADORES DE GANANCIA
MÁS BAJOS DE GAS L.P. CILINDROS
PRECIO POR KILO
Precios vigentes en el país del 25 al 31 de julio de 2019



GOBIERNO DE
MÉXICO

SENER
SECRETARÍA DE ENERGÍA

ECONOMÍA
SECRETARÍA DE ECONOMÍA

PROFECO
PROCURADURÍA FEDERAL
DEL CONSUMIDOR

RAZÓN SOCIAL	ENTIDAD	MUNICIPIO	DOMICILIO	KMS. A LA TERMINAL	PRECIO TAR	PRECIO PÚBLICO	INDICADOR GANANCIA
SERVIGAS, SA DE CV	MICHOACÁN	TARÍMBARO	CAMINO A LA CAÑADA O EXHACIENDA DE LA MAGDALENA KM. 0+800	260	\$8.50	\$13.84	\$3.50
GAS MENGUC, SA DE CV	MICHOACÁN	PÁTZCUARO	KM. 21+000 CARR. PÁTZCUARO - QUIROGA	309	\$8.50	\$13.97	\$3.62
DISTRIBUIDORA MEXICANA DE GAS L. P., SA DE CV	MICHOACÁN	MORELIA	KM. 1+700 DESVIACIÓN A CUTO DE LA ESPERANZA CARR. MORELIA-QUIROGA	270	\$8.47	\$14.00	\$3.62
GAS MENGUC, SA DE CV	MICHOACÁN	ZACAPU	KM. 400+000 CARR. GUADALAJARA-MEXICO	196	\$8.50	\$14.30	\$3.90
GAS MENGUC, SA DE CV	MICHOACÁN	PURÉPERO	KM. 61+600 CARR. NO. 37 LA PIEDAD-CARAPAN	301	\$8.50	\$14.68	\$4.23
EQUIPOS PARA GAS DEL GUADIANA, SA DE CV	ZACATECAS	SOMBRERETE	KM. 151+900 CARR. PANAMERICANA FRESNILLO-SOMBRERETE	380	\$8.22	\$14.96	\$4.49
GAS CAMPANITA, SA DE CV	ZACATECAS	SAIN ALTO	KM. 66+500 CARR. PANAMERICANA, TRAMO FRESNILLO-SOMBRERETE	312	\$8.65	\$14.99	\$3.68
DAMIGAS, SA DE CV	CHIAPAS	PIJJIAPAN	KM. 147+000 CARR. COSTERA ARRIAGA-TAPACHULA	393	\$9.93	\$15.05	\$3.18
DAMIGAS, SA DE CV	CHIAPAS	HUIXTLA	CAMINO A MONTECRISTO A LA ALTURA DEL KM. 245+800 CARR. COSTERA ARRIAGA-TAPACHULA	501	\$9.93	\$15.31	\$3.34
GAS CAMPANITA, SA DE CV	ZACATECAS	FRESNILLO	KM. 6+000 CARR. FRESNILLO-VALPARAISO	245	\$8.65	\$15.31	\$3.88



SERVIGAS, S. A. DE C. V.

TARÍMBARO,
MICHOACÁN

\$13.84
por kilo



Fuente: Valores estimados por SENER con información de la CRE y el SAT; excluye zonas fronterizas con estímulo fiscal.

Notas: Marcas más representativas. Incluye IVA. No incluye descuentos en TAR; el sistema TAR comprende a las TDGL. El indicador de ganancia estimado incluye flete a planta de distribución y costo de reposición cilindros. Las distancias pueden variar en función de la logística de distribución. El indicador de ganancia de las compañías importadoras incluye el margen al mayoreo. El precio al público es un promedio de los precios registrados en el período señalado.

INDICADORES DE GANANCIAS POR GRUPO

GAS L.P., 25 AL 31 DE JULIO DE 2019

CILINDROS, NACIONAL (PESOS/KG)

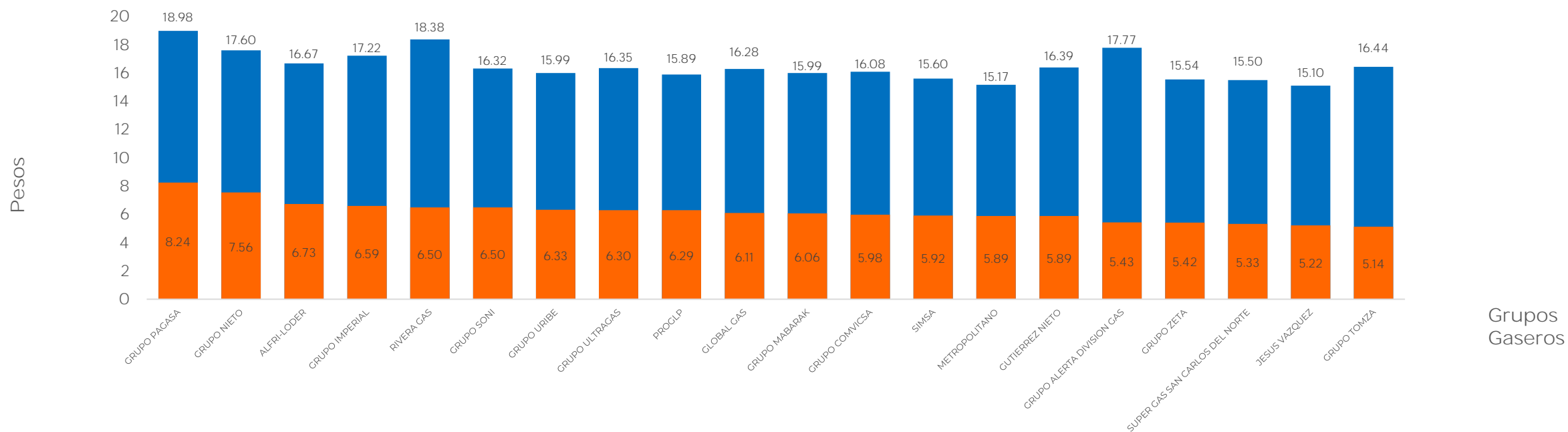


GOBIERNO DE
MÉXICO

SENER
SECRETARÍA DE ENERGÍA

ECONOMÍA
SECRETARÍA DE ECONOMÍA

PROFECO
PROCURADURÍA FEDERAL
DEL CONSUMIDOR



Los tres grupos con precios más altos son:
PAGASA, RIVERA GAS y ALERTA DIVISION GAS

Los tres grupos con precios más bajos son:
JESÚS VÁZQUEZ, METROPOLITANO y SUPER GAS
SAN CARLOS DEL NORTE

Fuente: Valores estimados por SENER con información de la CRE y el SAT; excluye zonas fronterizas con estímulo fiscal.

Notas: Marcas más representativas. Incluye IVA. No incluye descuentos en TAR; el sistema TAR comprende a las TDGL. El indicador de ganancia estimado incluye flete a planta de distribución y costo de reposición cilindros.

Las distancias pueden variar en función de la logística de distribución. El indicador de ganancia de las compañías importadoras incluye el margen al mayoreo. El precio al público es un promedio de los precios registrados en el periodo señalado.

INDICADORES DE GANANCIAS POR GRUPO

GAS L.P., 25 AL 31 DE JULIO DE 2019

ESTACIONARIO NACIONAL (PESOS/LT)

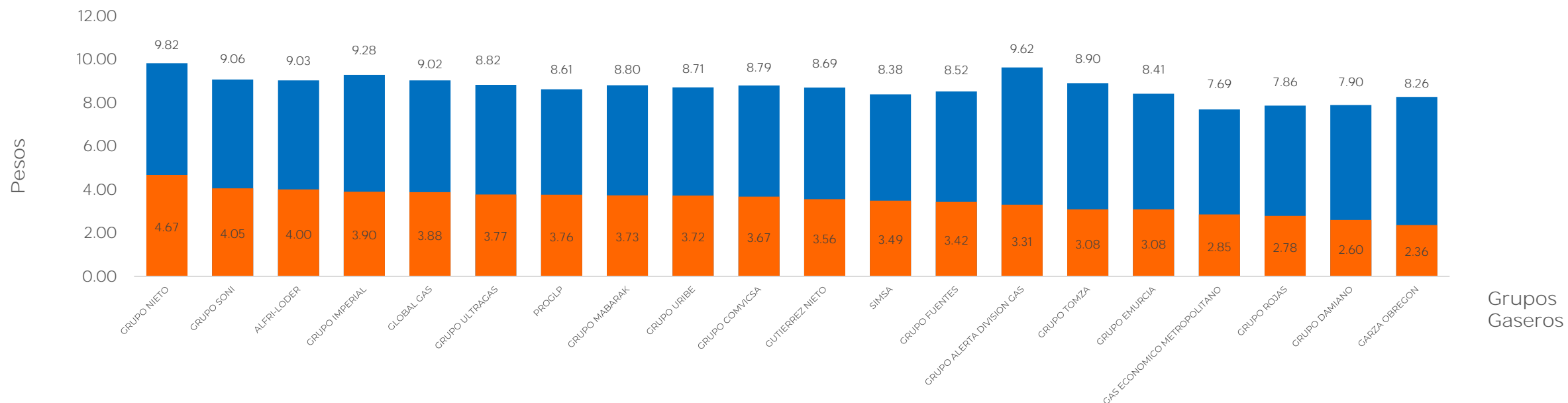


GOBIERNO DE
MÉXICO

SENER
SECRETARÍA DE ENERGÍA

ECONOMÍA
SECRETARÍA DE ECONOMÍA

PROFECO
PROCURADURÍA FEDERAL
DEL CONSUMIDOR



Los tres grupos con precios más altos son:
GRUPO NIETO, ALERTA DIVISIÓN GAS e IMPERIAL

Los tres grupos con precios más bajos son:
GAS ECONÓMICO METROPOLITANO, ROJAS y DAMIANO

Fuente: Valores estimados por SENER con información de la CRE y el SAT; excluye zonas fronterizas con estímulo fiscal.

Notas: Marcas más representativas. Incluye IVA. No incluye descuentos en TAR; el sistema TAR comprende a las TDGL. El indicador de ganancia estimado incluye flete a planta de distribución.

Las distancias pueden variar en función de la logística de distribución. El indicador de ganancia de las compañías importadoras incluye el margen al mayoreo. El precio al público es un promedio de los precios registrados en el periodo señalado.

INDICADORES DE GANANCIAS POR GRUPO

GAS L.P., 25 AL 31 DE JULIO DE 2019

CILINDROS, ZONA METROPOLITANA DEL VALLE DE MÉXICO (PESOS/KG)

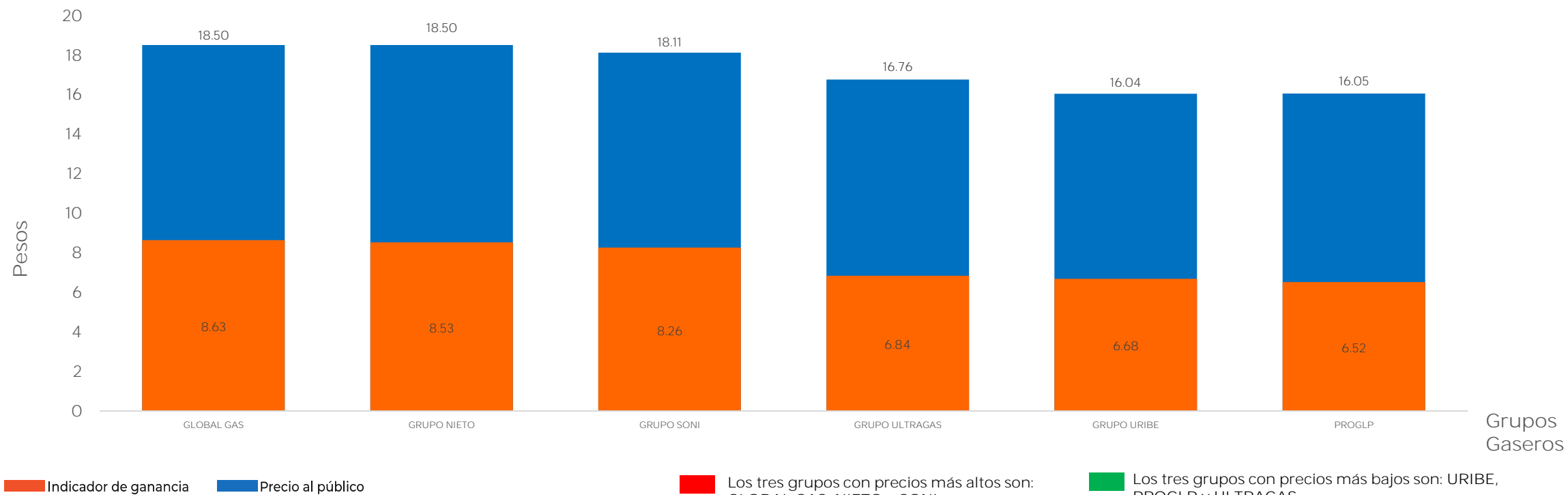


GOBIERNO DE
MÉXICO

SENER
SECRETARÍA DE ENERGÍA

ECONOMÍA
SECRETARÍA DE ECONOMÍA

PROFECO
PROCURADURÍA FEDERAL
DEL CONSUMIDOR



Fuente: Valores estimados por SENER con información de la CRE y el SAT; excluye zonas fronterizas con estímulo fiscal.

Notas: Marcas más representativas. Incluye IVA. No incluye descuentos en TAR; el sistema TAR comprende a las TDGL. El indicador de ganancia estimado incluye flete a planta de distribución y costo de reposición cilindros.

Las distancias pueden variar en función de la logística de distribución. El indicador de ganancia de las compañías importadoras incluye el margen al mayoreo. El precio al público es un promedio de los precios registrados en el periodo señalado.

INDICADORES DE GANANCIAS POR GRUPO

GAS L.P., 25 AL 31 DE JULIO DE 2019

CILINDROS, ZONA METROPOLITANA DE GUADALAJARA (PESOS/KG)

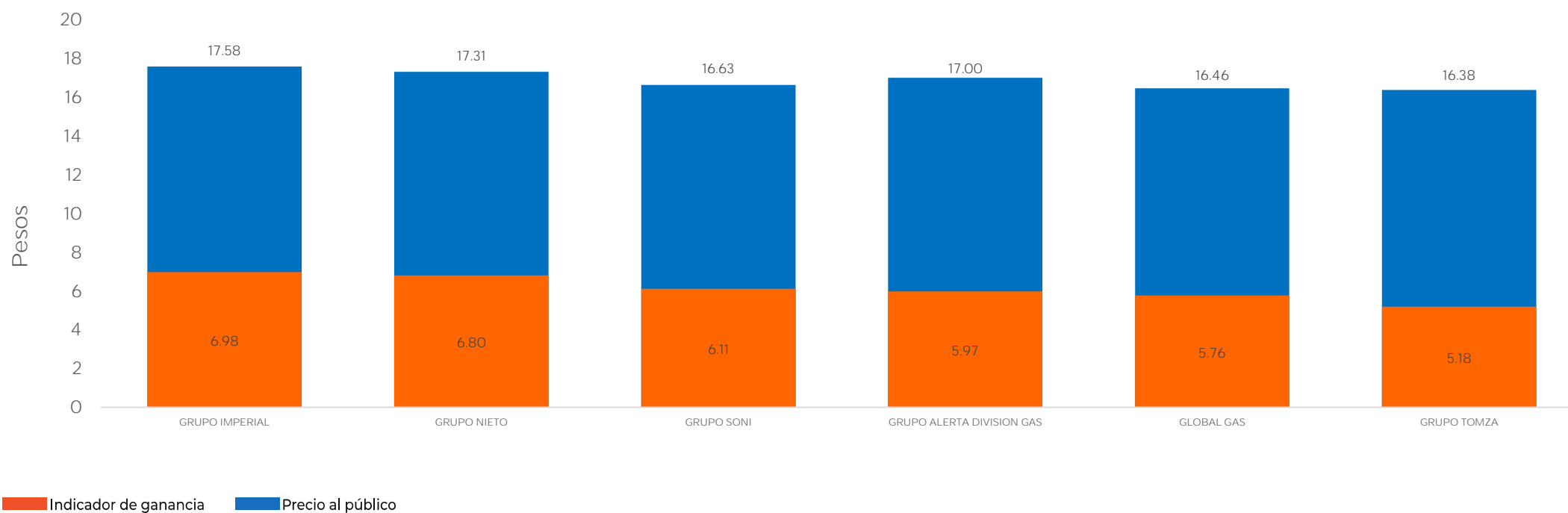


GOBIERNO DE
MÉXICO

SENER
SECRETARÍA DE ENERGÍA

ECONOMÍA
SECRETARÍA DE ECONOMÍA

PROFECO
PROCURADURÍA FEDERAL
DEL CONSUMIDOR



Fuente: Valores estimados por SENER con información de la CRE y el SAT; excluye zonas fronterizas con estímulo fiscal.

Notas: Marcas más representativas. Incluye IVA. No incluye descuentos en TAR; el sistema TAR comprende a las TDGL. El indicador de ganancia estimado incluye flete a planta de distribución y costo de reposición cilindros.

Las distancias pueden variar en función de la logística de distribución. El indicador de ganancia de las compañías importadoras incluye el margen al mayoreo. El precio al público es un promedio de los precios registrados en el periodo señalado.

INDICADORES DE GANANCIAS POR GRUPO

GAS L.P., 25 AL 31 DE JULIO DE 2019

ESTACIONARIO, ZONA METROPOLITANA DEL VALLE DE MÉXICO (PESOS/LT)

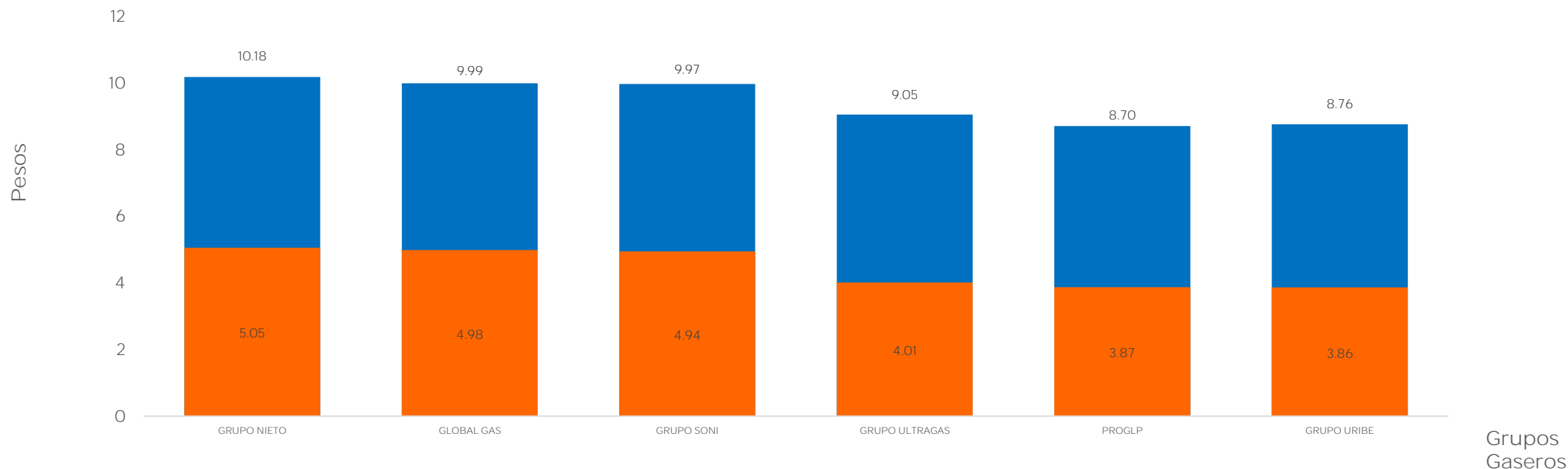


GOBIERNO DE
MÉXICO

SENER
SECRETARÍA DE ENERGÍA

ECONOMÍA
SECRETARÍA DE ECONOMÍA

PROFECO
PROCURADURÍA FEDERAL
DEL CONSUMIDOR



Indicador de ganancia Precio al público

Los tres grupos con precios más altos son:
NIETO, GLOBAL GAS y SONI

Los tres grupos con precios más bajos son:
PROGLP, URIBE y ULTRAGAS

Fuente: Valores estimados por SENER con información de la CRE y el SAT; excluye zonas fronterizas con estímulo fiscal.

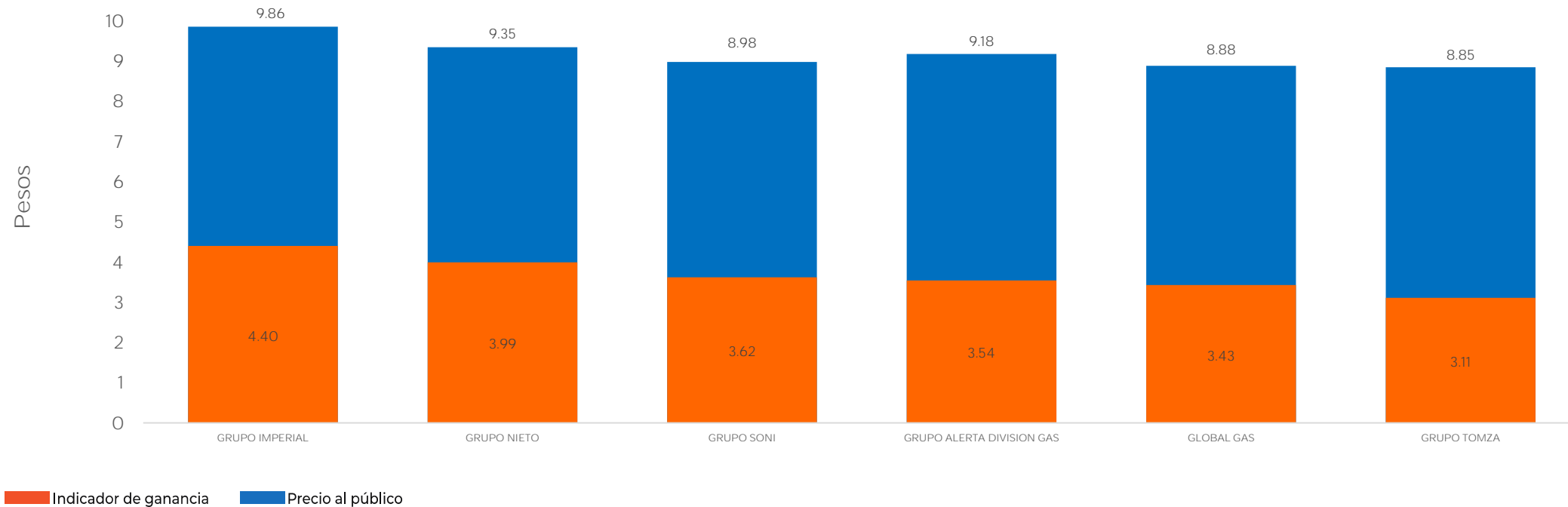

Notas: Marcas más representativas. Incluye IVA. No incluye descuentos en TAR; el sistema TAR comprende a las TDGL. El indicador de ganancia estimado incluye flete a planta de distribución.

Las distancias pueden variar en función de la logística de distribución. El indicador de ganancia de las compañías importadoras incluye el margen al mayoreo. El precio al público es un promedio de los precios registrados en el periodo señalado.

INDICADORES DE GANANCIAS POR GRUPO

GAS L.P., 25 AL 31 DE JULIO DE 2019

ESTACIONARIO, ZONA METROPOLITANA DE GUADALAJARA (PESOS/LT)



Grupos Gaseros

Fuente: Valores estimados por SENER con información de la CRE y el SAT; excluye zonas fronterizas con estímulo fiscal.

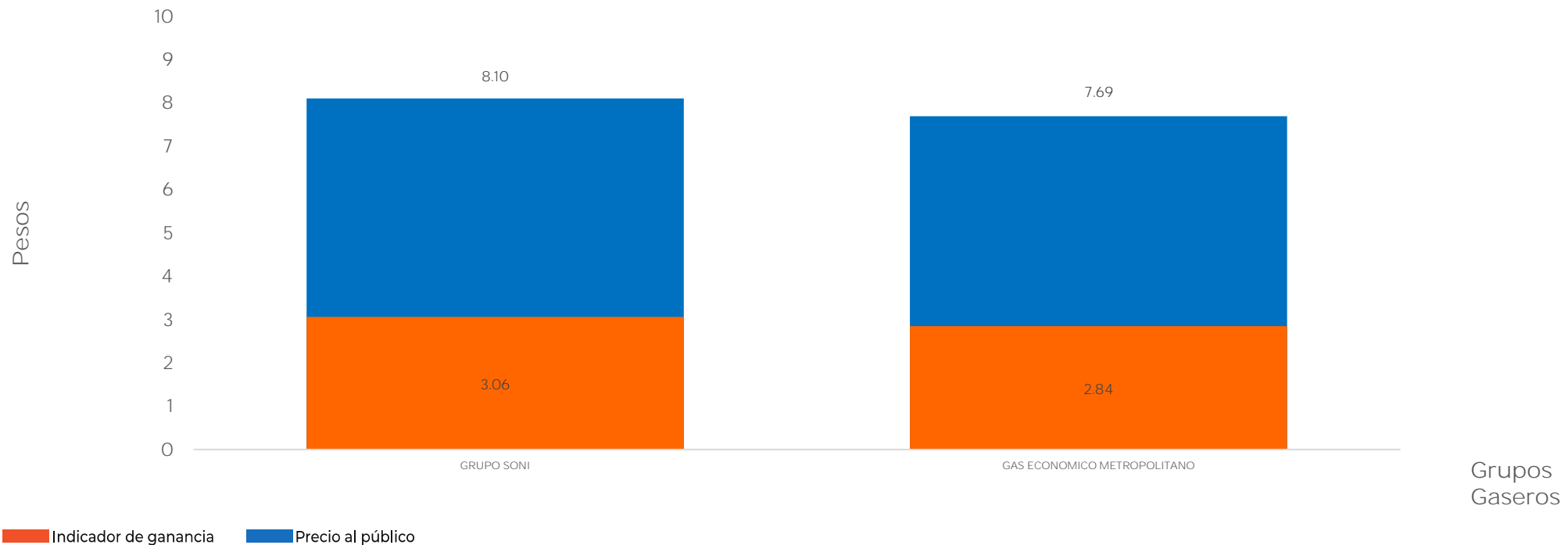

Notas: Marcas más representativas. Incluye IVA. No incluye descuentos en TAR; el sistema TAR comprende a las TDGL. El indicador de ganancia estimado incluye flete a planta de distribución.

Las distancias pueden variar en función de la logística de distribución. El indicador de ganancia de las compañías importadoras incluye el margen al mayoreo. El precio al público es un promedio de los precios registrados en el periodo señalado.

INDICADORES DE GANANCIAS POR GRUPO

GAS L.P., 25 AL 31 DE JULIO DE 2019

ESTACIONARIO, ZONA METROPOLITANA DE MONTERREY (PESOS/LT)



Fuente: Valores estimados por SENER con información de la CRE y el SAT; excluye zonas fronterizas con estímulo fiscal.

Notas: Marcas más representativas. Incluye IVA. No incluye descuentos en TAR; el sistema TAR comprende a las TDGL. El indicador de ganancia estimado incluye flete a planta de distribución.

Las distancias pueden variar en función de la logística de distribución. El indicador de ganancia de las compañías importadoras incluye el margen al mayoreo. El precio al público es un promedio de los precios registrados en el periodo señalado.