



QUIÉN ES QUIÉN

EN LOS PRECIOS DEL GAS L.P.

Precios vigentes en el país
Del 08 al 14 de agosto del 2019



GOBIERNO DE
MÉXICO

SENER
SECRETARÍA DE ENERGÍA

ECONOMÍA
SECRETARÍA DE ECONOMÍA

PROFECO
PROCURADURÍA FEDERAL
DEL CONSUMIDOR



GOBIERNO DE
MÉXICO

SENER
SECRETARÍA DE ENERGÍA

ECONOMÍA
SECRETARÍA DE ECONOMÍA

PROFECO
PROCURADURÍA FEDERAL
DEL CONSUMIDOR

QUIÉN ES QUIÉN EN LOS PRECIOS DEL GAS L.P.

Precios vigentes en el país del 08 al 14 de agosto de 2019





QUIÉN ES QUIÉN EN LOS PRECIOS DEL GAS L.P.

GRUPO GASEROS CON LOS
INDICADORES DE GANANCIA
MÁS ALTOS DE GAS L.P. ESTACIONARIO
PRECIO POR LITRO
Precios vigentes en el país del 08 al 14 de agosto de 2019



GOBIERNO DE
MÉXICO

SENER
SECRETARÍA DE ENERGÍA

ECONOMÍA
SECRETARÍA DE ECONOMÍA

PROFECO
PROCURADURÍA FEDERAL
DEL CONSUMIDOR

RAZÓN SOCIAL	ENTIDAD	MUNICIPIO	DOMICILIO	KMS. A LA TERMINAL	PRECIO TAR	PRECIO PÚBLICO PROMEDIO	INDICADOR GANANCIA
MUCHO GAS DE SALTILLO, SA DE CV	COAHUILA	SALTILLO	CARR. 54 TRAMO ZACATECAS-SALTILLO KM. 333+800	86	\$4.32	\$10.80	\$5.40
GAS MENGUC, SA DE CV	BAJA CALIFORNIA SUR	LA PAZ	KM. 195+185 DE LA CARR. CABO SAN LUCAS - LA PAZ	231	\$4.21	\$10.69	\$5.30
GAS IMPERIAL DEL SURESTE, SA DE CV	QUINTANA ROO	FELIPE CARRILLO PUERTO	KM. 135 + 100 CARR. 307 FELIPE CARRILLO PUERTO - TULUM	760	\$4.07	\$10.67	\$5.18
SERVI GAS DEL GUADIANA, SA DE CV	COAHUILA	TORREÓN	KM. 1+000 DE LA CARR. UNIÓN-LA PARTIDA CD. INDUSTRIAL TORREÓN	333	\$3.70	\$10.64	\$5.54
SERVI GAS DEL GUADIANA, SA DE CV	DURANGO	GÓMEZ PALACIO	BLVD. LÁZARO CÁRDENAS Y GONZÁLEZ DE LA VEGA LT. 5 PARQUE INDUSTRIAL	348	\$3.70	\$10.64	\$5.50
SERVI GAS DEL GUADIANA, SA DE CV	DURANGO	MAPIMÍ	PROLONGACIÓN INDEPENDENCIA NO. 1100	409	\$3.70	\$10.64	\$5.48
SERVI GAS DEL GUADIANA, SA DE CV	COAHUILA	FRANCISCO I. MADERO	KM. 32+100 DE LA CARR. TORREÓN-SAN PEDRO	511	\$4.32	\$10.64	\$5.10
GAS DEL CARIBE, SA DE CV	QUINTANA ROO	SOLIDARIDAD	KM. 7+500 CAMINO DE ACCESO A POZOS DE CAPACITACIÓN DE CAPA, EJIDO PLAYA DEL CARMEN, EN PLAYA DEL CARMEN	880	\$4.05	\$10.62	\$4.92
GAS IMPERIAL DEL SURESTE, SA DE CV	QUINTANA ROO	CHETUMAL	KM. 1+300 CARR. 307 CHETUMAL-FELIPE CARRILLO PUERTO, EN XUL-HA	640	\$4.07	\$10.61	\$5.13
COMBUSTIBLES Y GASES DE ACUÑA, SA DE CV	COAHUILA	PARRAS	KM. 2+500 CARR. ESTATAL PARRAS-GENERAL CEPEDA	498	\$3.67	\$10.39	\$5.59



MUCHO GAS DE
SALTILLO, SA DE CV

SALTILLO
COAHUILA

\$10.80

por litro



Fuente: Valores estimados por SENER con información de la CRE y el SAT; excluye zonas fronterizas con estímulo fiscal.

Notas: Marcas más representativas. Incluye IVA. No incluye descuentos en TAR; el sistema TAR comprende a las TDGL. El indicador de ganancia estimado incluye flete a planta de distribución. Las distancias pueden variar en función de la logística de distribución. El indicador de ganancia de las compañías importadoras incluye el margen al mayoreo. El precio al público es un promedio de los precios registrados en el período señalado.



QUIÉN ES QUIÉN EN LOS PRECIOS DEL GAS L.P.

GRUPO GASEROS CON LOS
INDICADORES DE GANANCIA
MÁS BAJOS DE GAS L.P. ESTACIONARIO
PRECIO POR LITRO
Precios vigentes en el país del 08 al 14 de agosto de 2019



GOBIERNO DE
MÉXICO

SENER
SECRETARÍA DE ENERGÍA

ECONOMÍA
SECRETARÍA DE ECONOMÍA

PROFECO
PROCURADURÍA FEDERAL
DEL CONSUMIDOR

RAZÓN SOCIAL	ENTIDAD	MUNICIPIO	DOMICILIO	KMS. A LA TERMINAL	PRECIO TAR	PRECIO PÚBLICO PROMEDIO	INDICADOR GANANCIA
CENTRAL DE ABASTOS DE TEHUACAN, S DE RL DE CV	PUEBLA	SANTIAGO MIAHUATLÁN	KM. 3+270 CARR. FEDERAL NO. 150 TEHUACAN-ORIZABA	129	\$4.16	\$6.71	\$2.02
SERVIGAS, SA DE CV	MICHOACÁN	TARÍMBARO	CAMINO A LA CAÑADA O EXHACIENDA DE LA MAGDALENA KM. 0+800	260	\$4.49	\$7.32	\$2.16
DISTRIBUIDORA MEXICANA DE GAS L. P., SA DE CV	MICHOACÁN	MORELIA	KM. 1+700 DESVIACIÓN A CUTO DE LA ESPERANZA CARR. MORELIA-QUIROGA	270	\$4.48	\$7.35	\$2.17
GAS MENGUC, SA DE CV	MICHOACÁN	PÁTZCUARO	KM. 21+000 CARR. PÁTZCUARO - QUIROGA	309	\$4.49	\$7.40	\$2.23
GAS MENGUC, SA DE CV	MICHOACÁN	ZACAPU	KM. 400+000 CARR. GUADALAJARA-MEXICO	196	\$4.49	\$7.45	\$2.28
CARBUMICH, SA DE CV	MICHOACÁN	OCAMPO	KM. 13+400 CARR. MORELIA - GUADALAJARA, PREDIO LAS CABEZADAS	266	\$4.25	\$7.54	\$2.63
GAS AGRA, SA DE CV	MICHOACÁN	MORELIA	KM. 13+500 DE LA CARR. MORELIA - GUADALAJARA	270	\$4.24	\$7.54	\$2.64
GAS MENGUC, SA DE CV	MICHOACÁN	PURÉPERO	KM. 61+600 CARR. NO. 37 LA PIEDAD-CARAPAN	301	\$4.49	\$7.56	\$2.37
GAS AGRA, SA DE CV	MICHOACÁN	PÁTZCUARO	KM. 4+400 DE LA CARR. PÁTZCUARO-URUAPAN	300	\$4.25	\$7.60	\$2.65
GAS MENGUC, SA DE CV	MICHOACÁN	URUAPAN	KM. 65+300 CARR. CARAPAN-URUAPAN	360	\$4.49	\$7.62	\$2.42



CENTRAL DE ABASTOS
DE TEHUACAN,
S DE RL DE CV

SANTIAGO
MIAHUATLÁN
PUEBLA

\$6.71
por litro



Fuente: Valores estimados por SENER con información de la CRE y el SAT; excluye zonas fronterizas con estímulo fiscal.

Notas: Marcas más representativas. Incluye IVA. No incluye descuentos en TAR; el sistema TAR comprende a las TDGL. El indicador de ganancia estimado incluye flete a planta de distribución. Las distancias pueden variar en función de la logística de distribución. El indicador de ganancia de las compañías importadoras incluye el margen al mayoreo. El precio al público es un promedio de los precios registrados en el período señalado.



QUIÉN ES QUIÉN EN LOS PRECIOS DEL GAS L.P.

GRUPO GASEROS CON LOS
INDICADORES DE GANANCIA
MÁS ALTOS DE GAS L.P. CILINDROS

PRECIO POR KILO

Precios vigentes en el país del 08 al 14 de agosto de 2019



GOBIERNO DE
MÉXICO

SENER
SECRETARÍA DE ENERGÍA

ECONOMÍA
SECRETARÍA DE ECONOMÍA

PROFECO
PROCURADURÍA FEDERAL
DEL CONSUMIDOR

RAZÓN SOCIAL	ENTIDAD	MUNICIPIO	DOMICILIO	KMS. A LA TERMINAL	PRECIO TAR	PRECIO PÚBLICO PROMEDIO	INDICADOR GANANCIA
GAS MENGUC, SA DE CV	BAJA CALIFORNIA SUR	LA PAZ	KM. 195+185 DE LA CARR. CABO SAN LUCAS - LA PAZ	231	\$6.72	\$19.80	\$9.23
SERVI GAS DEL GUADIANA, SA DE CV	COAHUILA	TORREÓN	KM. 1+000 DE LA CARR. UNIÓN-LA PARTIDA CD. INDUSTRIAL TORREÓN	333	\$5.91	\$19.72	\$9.68
SERVI GAS DEL GUADIANA, SA DE CV	DURANGO	GÓMEZ PALACIO	BLVD. LÁZARO CÁRDENAS Y GONZÁLEZ DE LA VEGA LT. 5 PARQUE INDUSTRIAL	348	\$5.91	\$19.72	\$9.62
SERVI GAS DEL GUADIANA, SA DE CV	DURANGO	MAPIMI	PROLONGACIÓN INDEPENDENCIA NO. 1100	409	\$5.91	\$19.72	\$9.57
GAS IMPERIAL DEL SURESTE, SA DE CV	QUINTANA ROO	FELIPE CARRILLO PUERTO	KM. 135 + 100 CARR. 307 FELIPE CARRILLO PUERTO - TULUM	760	\$6.49	\$19.72	\$8.97
SERVI GAS DEL GUADIANA, SA DE CV	COAHUILA	FRANCISCO I. MADERO	KM. 32+100 DE LA CARR. TORREÓN-SAN PEDRO	511	\$6.90	\$19.72	\$8.87
GAS DEL CARIBE, SA DE CV	QUINTANA ROO	SOLIDARIDAD	KM. 7+500 CAMINO DE ACCESO A POZOS DE CAPACITACIÓN DE CAPA, EJIDO PLAYA DEL CARMEN, EN PLAYA DEL CARMEN	880	\$6.47	\$19.67	\$8.51
GAS IMPERIAL DEL SURESTE, SA DE CV	QUINTANA ROO	CHETUMAL	KM. 1+300 CARR. 307 CHETUMAL-FELIPE CARRILLO PUERTO, EN XUL-HA	640	\$6.49	\$19.65	\$8.91
GAS MENGUC, SA DE CV	COLIMA	COLIMA	KM. 2 DEL LIBRAMIENTO SUR	228	\$7.16	\$19.19	\$8.27
SERVI GAS DEL GUADIANA, SA DE CV	COAHUILA	PARRAS	KM. 23+700 DE LA CARR. PAILA-PARRA	611	\$6.76	\$19.11	\$8.59



GAS MENGUC, SA DE CV

LA PAZ
BAJA CALIFORNIA SUR

\$19.80

por kilo



Fuente: Valores estimados por SENER con información de la CRE y el SAT; excluye zonas fronterizas con estímulo fiscal.

Notas: Marcas más representativas. Incluye IVA. No incluye descuentos en TAR; el sistema TAR comprende a las TDGL. El indicador de ganancia estimado incluye flete a planta de distribución y costo de reposición cilindros.

Las distancias pueden variar en función de la logística de distribución. El indicador de ganancia de las compañías importadoras incluye el margen al mayoreo.

El precio al público es un promedio de los precios registrados en el período señalado.



QUIÉN ES QUIÉN EN LOS PRECIOS DEL GAS L.P.

GRUPO GASEROS CON LOS
INDICADORES DE GANANCIA
MÁS BAJOS DE GAS L.P. CILINDROS
PRECIO POR KILO
Precios vigentes en el país del 08 al 14 de agosto de 2019



GOBIERNO DE
MÉXICO

SENER
SECRETARÍA DE ENERGÍA

ECONOMÍA
SECRETARÍA DE ECONOMÍA

PROFECO
PROCURADURÍA FEDERAL
DEL CONSUMIDOR

RAZÓN SOCIAL	ENTIDAD	MUNICIPIO	DOMICILIO	KMS. A LA TERMINAL	PRECIO TAR	PRECIO PÚBLICO PROMEDIO	INDICADOR GANANCIA
SERVIGAS, SA DE CV	MICHOACÁN	TARÍMBARO	CAMINO A LA CAÑADA O EXHACIENDA DE LA MAGDALENA KM. 0+800	260	\$7.16	\$13.56	\$3.42
DISTRIBUIDORA MEXICANA DE GAS L. P., SA DE CV	MICHOACÁN	MORELIA	KM. 1+700 DESVIACIÓN A CUTO DE LA ESPERANZA CARR. MORELIA-QUIROGA	270	\$7.16	\$13.61	\$3.43
GAS MENGUC, SA DE CV	MICHOACÁN	PÁTZCUARO	KM. 21+000 CARR. PÁTZCUARO - QUIROGA	309	\$7.16	\$13.70	\$3.54
GAS MENGUC, SA DE CV	MICHOACÁN	PURÉPERO	KM. 61+600 CARR. NO. 37 LA PIEDAD-CARAPAN	301	\$7.16	\$13.93	\$3.74
GAS MENGUC, SA DE CV	MICHOACÁN	ZACAPU	KM. 400+000 CARR. GUADALAJARA-MEXICO	196	\$7.16	\$13.98	\$3.78
GAS EXPRESS NIETO, SA DE CV	MICHOACÁN	MORELIA	KM. 1+800 DE LA CARR. MORELIA - QUIROGA	533	\$5.79	\$14.25	\$4.82
GAS EXPRESS NIETO, SA DE CV	MICHOACÁN	URUAPAN	KM.65+300 DE LA CARR. CARAPA-URUAPAN	246	\$5.79	\$14.79	\$5.08
J. JESÚS VÁZQUEZ	GUANAJUATO	DOLORES HIDALGO CUNA DE LA INDEPENDENCIA NACIONAL	CARR. DOLORES-SAN FELIPE, KM. 5 NO. 1045	263	\$6.61	\$14.90	\$5.16
DAMIGAS, SA DE CV	CHIAPAS	PIJIJAPAN	KM. 147+000 CARR. COSTERA ARRIAGA-TAPACHULA	393	\$8.19	\$15.05	\$3.54
DISTRIBUIDORA POTOSINA DE GAS, SA DE CV	SAN LUIS POTOSÍ	SALINAS	KM. 98+000 DE LA CARR. SAN LUIS POTOSÍ-TORREÓN	99	\$7.87	\$15.10	\$3.77



SERVIGAS, SA DE CV

TARÍMBARO
MICHOACÁN

\$13.56
por kilo

↓

Fuente: Valores estimados por SENER con información de la CRE y el SAT; excluye zonas fronterizas con estímulo fiscal.

Notas: Marcas más representativas. Incluye IVA. No incluye descuentos en TAR; el sistema TAR comprende a las TDGL. El indicador de ganancia estimado incluye flete a planta de distribución y costo de reposición cilindros. Las distancias pueden variar en función de la logística de distribución. El indicador de ganancia de las compañías importadoras incluye el margen al mayoreo. El precio al público es un promedio de los precios registrados en el período señalado.

INDICADORES DE GANANCIAS POR GRUPO GAS L.P., 08 AL 14 DE AGOSTO DE 2019 CILINDROS, NACIONAL (PESOS/KG)

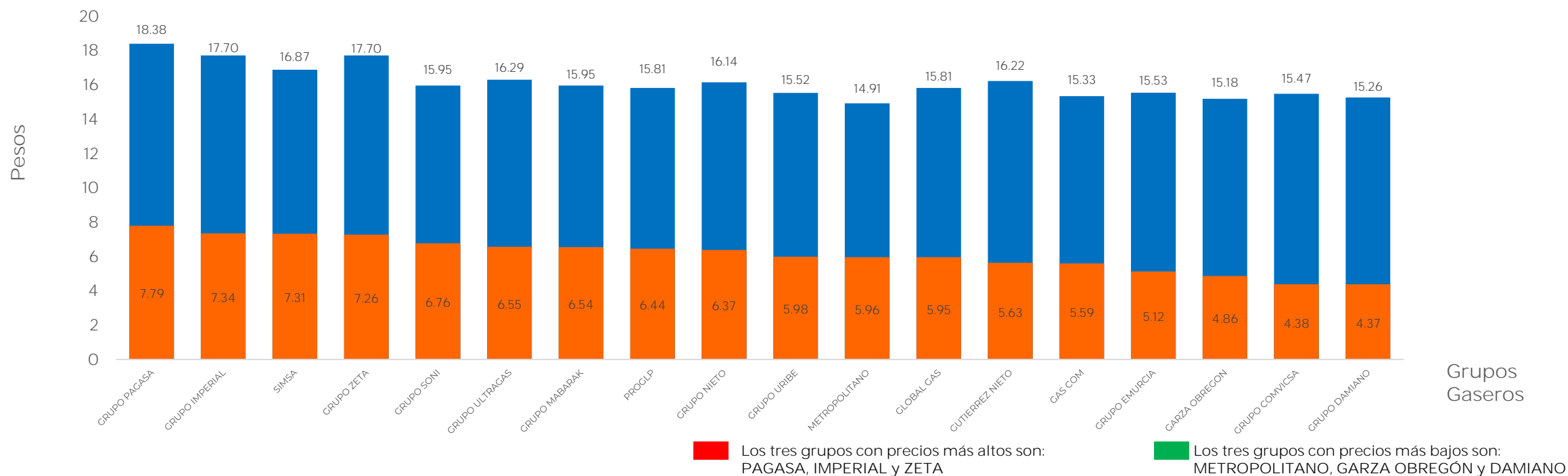


GOBIERNO DE
MÉXICO

SENER
SECRETARÍA DE ENERGÍA

ECONOMÍA
SECRETARÍA DE ECONOMÍA

PROFECO
PROCURADURÍA FEDERAL
DEL CONSUMIDOR



Fuente: Valores estimados por SENER con información de la CRE y el SAT; excluye zonas fronterizas con estímulo fiscal.

Notas: Marcas más representativas. Incluye IVA. No incluye descuentos en TAR; el sistema TAR comprende a las TDGL. El indicador de ganancia estimado incluye flete a planta de distribución y costo de reposición cilindros.

Las distancias pueden variar en función de la logística de distribución. El indicador de ganancia de las compañías importadoras incluye el margen al mayoreo. El precio al público es un promedio de los precios registrados en el periodo señalado.

INDICADORES DE GANANCIAS POR GRUPO GAS L.P., 08 AL 14 DE AGOSTO DE 2019 ESTACIONARIO NACIONAL (PESOS/LT)

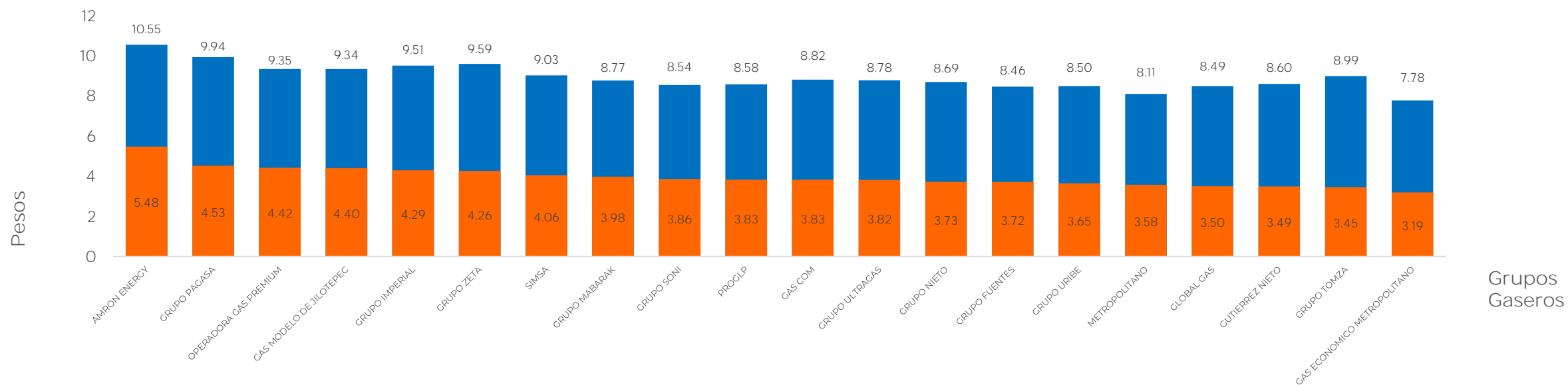



GOBIERNO DE
MÉXICO

SENER
SECRETARÍA DE ENERGÍA

ECONOMÍA
SECRETARÍA DE ECONOMÍA

PROFECO
PROCURADURÍA FEDERAL
DEL CONSUMIDOR



Los tres grupos con precios más altos son:
AMRON ENERGY, PAGASA y ZETA

Los tres grupos con precios más bajos son:
GAS ECONOMICO METROPOLITANO, METROPOLITANO y FUENTES

Fuente: Valores estimados por SENER con información de la CRE y el SAT; excluye zonas fronterizas con estímulo fiscal.

Notas: Marcas más representativas. Incluye IVA. No incluye descuentos en TAR; el sistema TAR comprende a las TDGL. El indicador de ganancia estimado incluye flete a planta de distribución.

Las distancias pueden variar en función de la logística de distribución. El indicador de ganancia de las compañías importadoras incluye el margen al mayoreo. El precio al público es un promedio de los precios registrados en el periodo señalado.

INDICADORES DE GANANCIAS POR GRUPO

GAS L.P., 08 AL 14 DE AGOSTO DE 2019

CILINDROS, ZONA METROPOLITANA DEL VALLE DE MÉXICO (PESOS/KG)

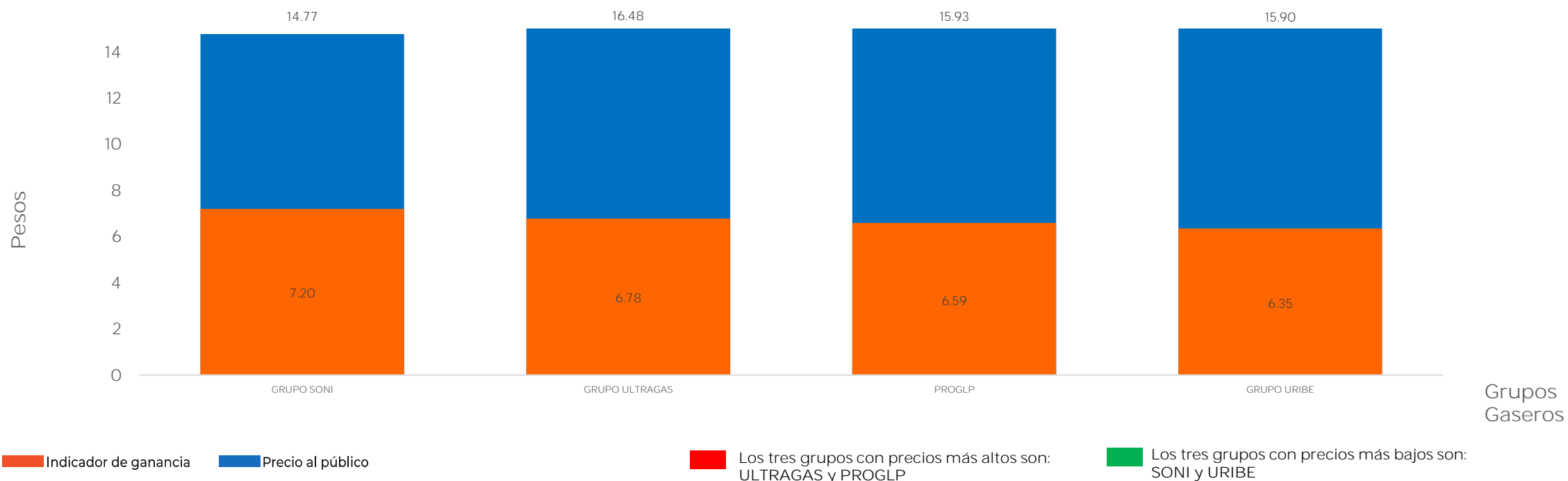


GOBIERNO DE
MÉXICO

SENER
SECRETARÍA DE ENERGÍA

ECONOMÍA
SECRETARÍA DE ECONOMÍA

PROFECO
PROCURADURÍA FEDERAL
DEL CONSUMIDOR



Fuente: Valores estimados por SENER con información de la CRE y el SAT; excluye zonas fronterizas con estímulo fiscal.

Notas: Marcas más representativas. Incluye IVA. No incluye descuentos en TAR; el sistema TAR comprende a las TDGL. El indicador de ganancia estimado incluye flete a planta de distribución y costo de reposición cilindros.

Las distancias pueden variar en función de la logística de distribución. El indicador de ganancia de las compañías importadoras incluye el margen al mayoreo. El precio al público es un promedio de los precios registrados en el periodo señalado.

INDICADORES DE GANANCIAS POR GRUPO

GAS L.P., 08 AL 14 DE AGOSTO DE 2019

CILINDROS, ZONA METROPOLITANA DE GUADALAJARA (PESOS/KG)

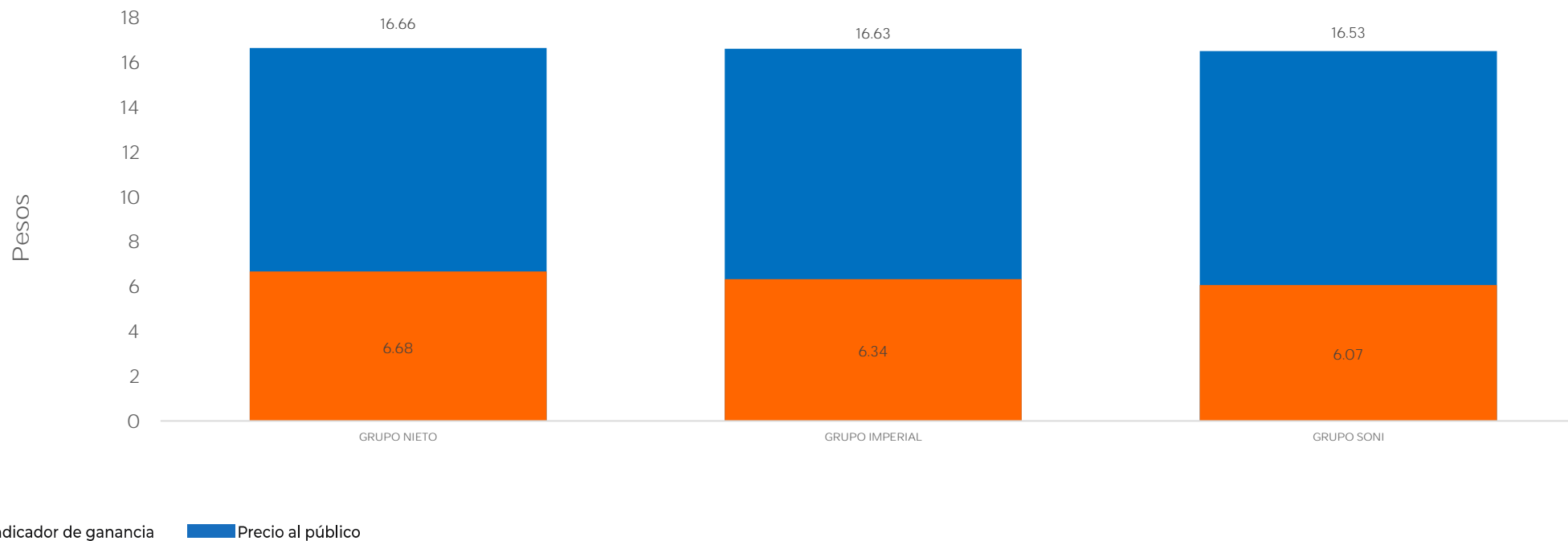


GOBIERNO DE
MÉXICO

SENER
SECRETARÍA DE ENERGÍA

ECONOMÍA
SECRETARÍA DE ECONOMÍA

PROFECO
PROCURADURÍA FEDERAL
DEL CONSUMIDOR



Grupos
Gaseros

Fuente: Valores estimados por SENER con información de la CRE y el SAT; excluye zonas fronterizas con estímulo fiscal.

Notas: Marcas más representativas. Incluye IVA. No incluye descuentos en TAR; el sistema TAR comprende a las TDGL. El indicador de ganancia estimado incluye flete a planta de distribución y costo de reposición cilindros.

Las distancias pueden variar en función de la logística de distribución. El indicador de ganancia de las compañías importadoras incluye el margen al mayoreo. El precio al público es un promedio de los precios registrados en el periodo señalado.

INDICADORES DE GANANCIAS POR GRUPO

GAS L.P., 08 AL 14 DE AGOSTO DE 2019

ESTACIONARIO, ZONA METROPOLITANA DEL VALLE DE MÉXICO (PESOS/LT)

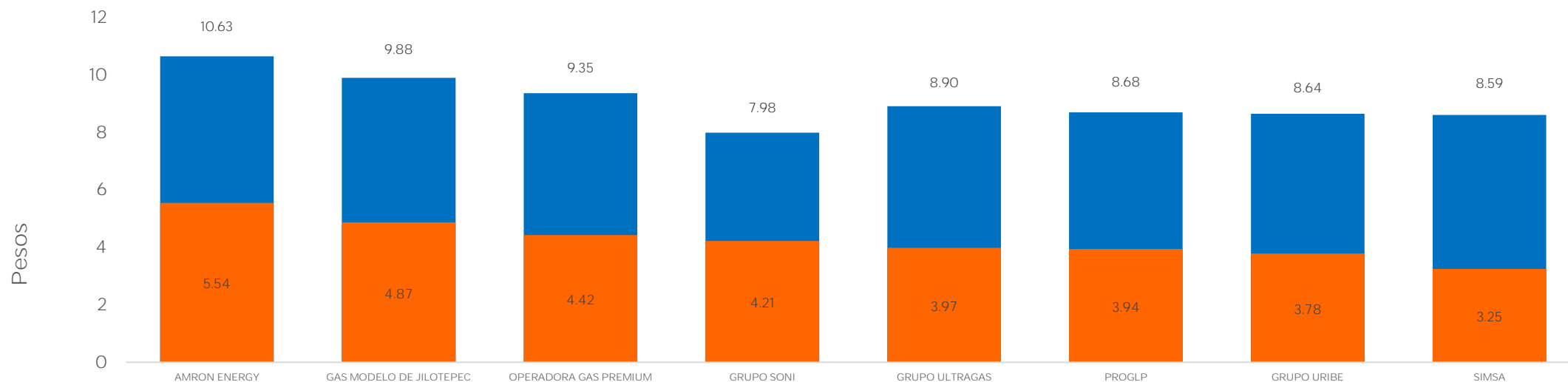


GOBIERNO DE
MÉXICO

SENER
SECRETARÍA DE ENERGÍA

ECONOMÍA
SECRETARÍA DE ECONOMÍA

PROFECO
PROCURADURÍA FEDERAL
DEL CONSUMIDOR



Grupos
Gaseros

Indicador de ganancia Precio al público

Los tres grupos con precios más altos son:
AMRON ENERGY, GAS MODELO DE JILOTEPEC y OPERADORA GAS PREMIUM

Los tres grupos con precios más bajos son:
SONI, SIMSA y URIBE

Fuente: Valores estimados por SENER con información de la CRE y el SAT; excluye zonas fronterizas con estímulo fiscal.

Notas: Marcas más representativas. Incluye IVA. No incluye descuentos en TAR; el sistema TAR comprende a las TDGL. El indicador de ganancia estimado incluye flete a planta de distribución.

Las distancias pueden variar en función de la logística de distribución. El indicador de ganancia de las compañías importadoras incluye el margen al mayoreo. El precio al público es un promedio de los precios registrados en el periodo señalado.

INDICADORES DE GANANCIAS POR GRUPO

GAS L.P., 08 AL 14 DE AGOSTO DE 2019

ESTACIONARIO, ZONA METROPOLITANA DE GUADALAJARA (PESOS/LT)

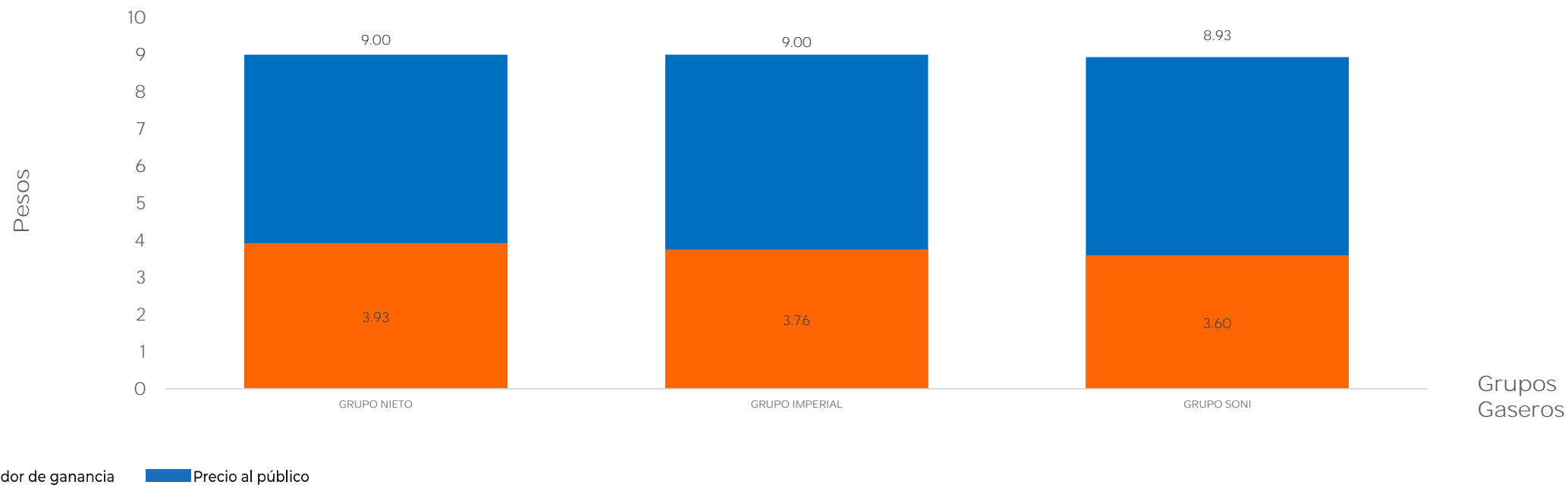


GOBIERNO DE
MÉXICO

SENER
SECRETARÍA DE ENERGÍA

ECONOMÍA
SECRETARÍA DE ECONOMÍA

PROFECO
PROCURADURÍA FEDERAL
DEL CONSUMIDOR



Fuente: Valores estimados por SENER con información de la CRE y el SAT; excluye zonas fronterizas con estímulo fiscal.

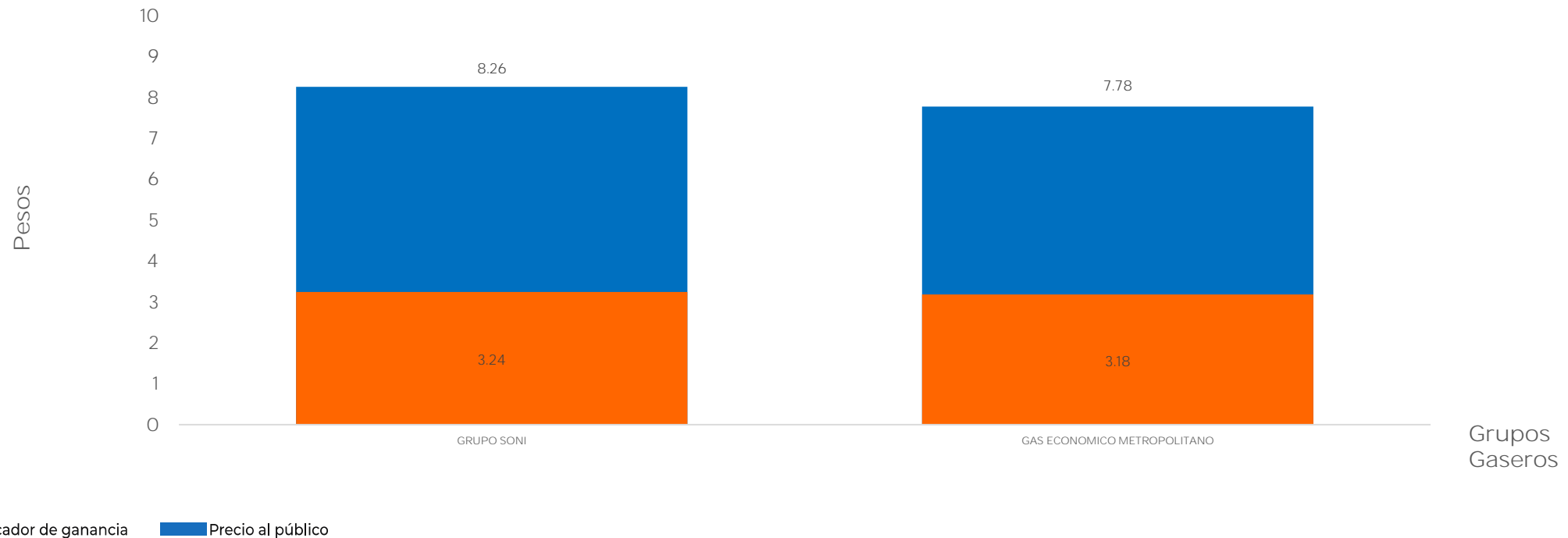

Notas: Marcas más representativas. Incluye IVA. No incluye descuentos en TAR; el sistema TAR comprende a las TDGL. El indicador de ganancia estimado incluye flete a planta de distribución.

Las distancias pueden variar en función de la logística de distribución. El indicador de ganancia de las compañías importadoras incluye el margen al mayoreo. El precio al público es un promedio de los precios registrados en el periodo señalado.

INDICADORES DE GANANCIAS POR GRUPO

GAS L.P., 08 AL 14 DE AGOSTO DE 2019

ESTACIONARIO, ZONA METROPOLITANA DE MONTERREY (PESOS/LT)



Fuente: Valores estimados por SENER con información de la CRE y el SAT; excluye zonas fronterizas con estímulo fiscal.

Notas: Marcas más representativas. Incluye IVA. No incluye descuentos en TAR; el sistema TAR comprende a las TDGL. El indicador de ganancia estimado incluye flete a planta de distribución.

Las distancias pueden variar en función de la logística de distribución. El indicador de ganancia de las compañías importadoras incluye el margen al mayoreo. El precio al público es un promedio de los precios registrados en el periodo señalado.