



# QUIÉN ES QUIÉN

## EN LOS PRECIOS DEL GAS L.P.

Precios vigentes en el país  
Del 10 al 16 de octubre del 2019



GOBIERNO DE  
**MÉXICO**

**SENER**  
SECRETARÍA DE ENERGÍA

**ECONOMÍA**  
SECRETARÍA DE ECONOMÍA

**PROFECO**  
PROCURADURÍA FEDERAL  
DEL CONSUMIDOR



GOBIERNO DE  
**MÉXICO**

**SENER**  
SECRETARÍA DE ENERGÍA

**ECONOMÍA**  
SECRETARÍA DE ECONOMÍA

**PROFECO**  
PROCURADURÍA FEDERAL  
DEL CONSUMIDOR

# QUIÉN ES QUIÉN EN LOS PRECIOS DEL GAS L.P.

Precios vigentes en el país del 10 al 16 de octubre





# QUIÉN ES QUIÉN EN LOS PRECIOS DEL GAS L.P.

GRUPOS GASEROS CON LOS  
INDICADORES DE GANANCIA  
**MÁS ALTOS DE GAS L.P. ESTACIONARIO**  
PRECIO POR LITRO  
Precios vigentes en el país del 10 al 16 de octubre de 2019



GOBIERNO DE  
**MÉXICO**

**SENER**  
SECRETARÍA DE ENERGÍA

**ECONOMÍA**  
SECRETARÍA DE ECONOMÍA

**PROFECO**  
PROCURADURÍA FEDERAL  
DEL CONSUMIDOR

RAZÓN SOCIAL	ENTIDAD	MUNICIPIO	DOMICILIO	KMS. A LA TERMINAL	PRECIO TAR	PRECIO PÚBLICO PROMEDIO	INDICADOR GANANCIA
GAS DEL CARIBE, SA DE CV	QUINTANA ROO	SOLIDARIDAD	KM. 7+500 CAMINO DE ACCESO A POZOS DE CAPACITACION DE CAPA, EJIDO PLAYA DEL CARMEN, EN PLAYA DEL CARMEN	879	\$3.78	\$11.00	\$5.37
GARZA SUR, SA DE CV	MÉXICO	IXTAPALUCA	AV. LA ESPINITA S/N MZ. 2 LT. 3	102	\$3.73	\$10.96	\$5.28
GAS URBANO, SA DE CV	MÉXICO	CHALCO	KM. 37+500 DE LA CARR. FEDERAL MÉXICO -CUAUTLA	109	\$3.73	\$10.96	\$5.28
GAS IMPERIAL DEL SURESTE, SA DE CV	QUINTANA ROO	CHETUMAL	KM. 1+300 CARR. 307 CHETUMAL-FELIPE CARRILLO PUERTO, EN XUL-HA	640	\$3.75	\$10.96	\$5.24
GAS EXPRESS NIETO DE MÉXICO, SA DE CV	CDMX	TLÁHUAC	KM. 24+500 AUTOPISTA MÉXICO-PUEBLA	306	\$2.94	\$10.91	\$6.13
GAS EXPRESS NIETO DE MÉXICO, SA DE CV	MÉXICO	ECATEPEC	AV. DR. VICENTE LOMBARDO TOLEDANO NO. 9	336	\$2.94	\$10.91	\$5.94
GAS EXPRESS NIETO DE MÉXICO, SA DE CV	MÉXICO	NICOLÁS ROMERO	KM. 3+500 CARR. VILLA NICOLÁS ROMERO-TEOJACO	308	\$2.94	\$10.91	\$5.92
GAS DEL CARIBE, SA DE CV	QUINTANA ROO	BENITO JUÁREZ	KM. 17+632 DE LA CARR. CANCÚN-TULUM FRACC. 4 RANCHO LA ESPERANZA	955	\$3.79	\$10.88	\$5.35
HOLBOX GAS, SA DE CV	QUINTANA ROO	BENITO JUÁREZ	KM. 303+800 DE LA CARR. MÉRIDA-PUERTO JUÁREZ SUPER MZ. 117 MZ. 25, 26 Y 27, CIUDAD DE CANCÚN	1500	\$3.19	\$10.85	\$5.23
GASOMATICO, SA DE CV	MÉXICO	TLALNEPANTLA	AV. SAN JOSÉ NO. 7 BIS	293	\$3.19	\$10.81	\$5.59



GAS DEL CARIBE,  
SA DE CV

SOLIDARIDAD  
QUINTANA ROO

**\$11.00**

por litro



Fuente: Valores estimados por SENER con información de la CRE y el SAT; excluye zonas fronterizas con estímulo fiscal.

Notas: Marcas más representativas. Incluye IVA. No incluye descuentos en TAR; el sistema TAR comprende a las TDGL. El indicador de ganancia estimado incluye flete a planta de distribución. Las distancias pueden variar en función de la logística de distribución. El indicador de ganancia de las compañías importadoras incluye el margen al mayoreo. El precio al público es un promedio de los precios registrados en el período señalado.



# QUIÉN ES QUIÉN EN LOS PRECIOS DEL GAS L.P.

GRUPOS GASEROS CON LOS  
INDICADORES DE GANANCIA  
**MÁS BAJOS DE GAS L.P. ESTACIONARIO**  
PRECIO POR LITRO  
Precios vigentes en el país del 10 al 16 de octubre de 2019



GOBIERNO DE  
**MÉXICO**

**SENER**  
SECRETARÍA DE ENERGÍA

**ECONOMÍA**  
SECRETARÍA DE ECONOMÍA

**PROFECO**  
PROCURADURÍA FEDERAL  
DEL CONSUMIDOR

RAZÓN SOCIAL	ENTIDAD	MUNICIPIO	DOMICILIO	KMS. A LA TERMINAL	PRECIO TAR	PRECIO PÚBLICO PROMEDIO	INDICADOR GANANCIA
CENTRAL DE ABASTOS DE TEHUACAN, S DE RL DE CV	PUEBLA	SANTIAGO MIAHUATLÁN	KM. 3+270 CARR. FEDERAL NO. 150 TEHUACÁN-ORIZABA	129	\$3.81	\$7.23	\$1.89
GAS SULTANA, SA	NUEVO LEÓN	GUADALUPE	KM. 5+000 DE LA CARR. A REYNOSA SEBASTIÁN-CIUDAD GUADALUPE	14	\$3.91	\$7.80	\$2.30
GAS SULTANA, SA	NUEVO LEÓN	SANTA CATARINA	CARR. VILLA DE GARCÍA (PEDRERAS) A 263 MTS. ADELANTE	18	\$3.92	\$7.80	\$2.31
ESTACION DE GAS L. P. VICTORIA, SA DE CV	NUEVO LEÓN	JUÁREZ	KM. 5+100 DE LA CARR. VILLA JUÁREZ - SAN MATEO	31	\$3.92	\$7.80	\$2.32
GAS MENGUC, SA DE CV	MICHOACÁN	ZACAPU	KM. 400+000 CARR. GUADALAJARA-MEXICO	196	\$4.14	\$8.13	\$2.36
SERVIGAS, SA DE CV	MICHOACÁN	TARÍMBARO	CAMINO A LA CAÑADA O EXHACIENDA DE LA MAGDALENA KM. 0+800	260	\$4.14	\$8.13	\$2.36
GAS MENGUC, SA DE CV	MICHOACÁN	TOCUMBO	KM. 46+000 CARR. ZAMORA-LOS REYES	217	\$4.14	\$8.13	\$2.37
GRUPO ENERGÉTICO GARZA, SA DE CV	NUEVO LEÓN	SAN NICOLÁS DE LOS GARZA	AV. DE LAS TORRES NO. 502	10	\$3.92	\$8.15	\$2.31
GRUPO ENERGÉTICO GARZA, SA DE CV	NUEVO LEÓN	GUADALUPE	AV. ELOY CAVAZOS NO. 3800	14	\$3.85	\$8.15	\$2.66
GAS MENGUC, SA DE CV	MICHOACÁN	PÁTZCUARO	KM. 21+000 CARR. PÁTZCUARO - QUIROGA	309	\$4.14	\$8.16	\$2.39



CENTRAL DE ABASTOS  
DE TEHUACAN,  
S DE RL DE CV

SANTIAGO  
MIAHUATLÁN  
PUEBLA

**\$7.23**  
por litro



Fuente: Valores estimados por SENER con información de la CRE y el SAT; excluye zonas fronterizas con estímulo fiscal.

Notas: Marcas más representativas. Incluye IVA. No incluye descuentos en TAR; el sistema TAR comprende a las TDGL. El indicador de ganancia estimado incluye flete a planta de distribución. Las distancias pueden variar en función de la logística de distribución. El indicador de ganancia de las compañías importadoras incluye el margen al mayoreo. El precio al público es un promedio de los precios registrados en el período señalado.



# QUIÉN ES QUIÉN EN LOS PRECIOS DEL GAS L.P.

GRUPOS GASEROS CON LOS  
INDICADORES DE GANANCIA  
**MÁS ALTOS DE GAS L.P. CILINDROS**

PRECIO POR KILO

Precios vigentes en el país del 10 al 16 de octubre de 2019



GOBIERNO DE  
**MÉXICO**

**SENER**  
SECRETARÍA DE ENERGÍA

**ECONOMÍA**  
SECRETARÍA DE ECONOMÍA

**PROFECO**  
PROCURADURÍA FEDERAL  
DEL CONSUMIDOR

RAZÓN SOCIAL	ENTIDAD	MUNICIPIO	DOMICILIO	KMS. A LA TERMINAL	PRECIO TAR	PRECIO PÚBLICO PROMEDIO	INDICADOR GANANCIA
HOLBOX GAS, SA DE CV	QUINTANA ROO	CHETUMAL	A 700 M. DEL KM. 5+400 DE LA CARR. NO. 307 TRAMO CHETUMAL-CANCÚN, POBLACION XUL-HA	1333	\$5.91	\$20.74	\$9.10
GAS DEL CARIBE, SA DE CV	QUINTANA ROO	SOLIDARIDAD	KM. 7+500 CAMINO DE ACCESO A POZOS DE CAPACITACIÓN DE CAPA. EJIDO PLAYA DEL CARMEN, EN PLAYA DEL CARMEN	879	\$7.00	\$20.37	\$9.47
GAS IMPERIAL DEL SURESTE, SA DE CV	QUINTANA ROO	CHETUMAL	KM. 1+300 CARR. 307 CHETUMAL-FELIPE CARRILLO PUERTO, EN XUL-HA	640	\$6.95	\$20.29	\$9.24
GAS URBANO, SA DE CV	MÉXICO	CHALCO	KM. 37+500 DE LA CARR. FEDERAL MÉXICO -CUAUTLA	109	\$6.91	\$20.20	\$9.22
GAS DEL CARIBE, SA DE CV	QUINTANA ROO	BENITO JUÁREZ	KM. 17+632 DE LA CARR. CANCÚN-TULUM FRACC. 4 RANCHO LA ESPERANZA	955	\$7.02	\$20.10	\$9.40
HOLBOX GAS, SA DE CV	QUINTANA ROO	BENITO JUÁREZ	KM. 303+800 DE LA CARR. MÉRIDA-PUERTO JUÁREZ SUPER MZ. 117 MZ. 25, 26 Y 27, CIUDAD DE CANCÚN	1500	\$5.91	\$20.09	\$9.22
GASOMATICO, SA DE CV	MÉXICO	TLALNEPANTLA	AV. SAN JOSÉ NO. 7 BIS	293	\$5.91	\$20.02	\$9.88
GAS Y SERVICIO, SA DE CV	MÉXICO	TLALNEPANTLA	AV. SAN JOSÉ NO. 55	293	\$5.91	\$20.02	\$9.87
COMPAÑÍA MEXICANA DE GAS COMBUSTIBLE SA DE CV	CDMX	TLÁHUAC	KM. 22+500 CARR. MÉXICO-PUEBLA	354	\$5.91	\$20.02	\$9.86
ENERGÍA DEL CENTRO ENERGÍA ECOLÓGICA, SA DE CV	MÉXICO	ACOLMAN	CAMINO A ZURITA 63	69	\$7.07	\$19.99	\$9.14



HOLBOX GAS,  
SA DE CV

CHETUMAL  
QUINTANA ROO

**\$20.74**

por kilo



Fuente: Valores estimados por SENER con información de la CRE y el SAT; excluye zonas fronterizas con estímulo fiscal.

Notas: Marcas más representativas. Incluye IVA. No incluye descuentos en TAR; el sistema TAR comprende a las TDGL. El indicador de ganancia estimado incluye flete a planta de distribución y costo de reposición cilindros.

Las distancias pueden variar en función de la logística de distribución. El indicador de ganancia de las compañías importadoras incluye el margen al mayoreo.

El precio al público es un promedio de los precios registrados en el período señalado.



# QUIÉN ES QUIÉN EN LOS PRECIOS DEL GAS L.P.

GRUPOS GASEROS CON LOS  
INDICADORES DE GANANCIA  
**MÁS BAJOS DE GAS L.P. CILINDROS**

PRECIO POR KILO

Precios vigentes en el país del 10 al 16 de octubre de 2019



GOBIERNO DE  
**MÉXICO**

**SENER**  
SECRETARÍA DE ENERGÍA

**ECONOMÍA**  
SECRETARÍA DE ECONOMÍA

**PROFECO**  
PROCURADURÍA FEDERAL  
DEL CONSUMIDOR

RAZÓN SOCIAL	ENTIDAD	MUNICIPIO	DOMICILIO	KMS. A LA TERMINAL	PRECIO TAR	PRECIO PÚBLICO PROMEDIO	INDICADOR GANANCIA
SONIGAS, SA DE CV	OAXACA	TLACOLULA	KM. 30+000 CARR. OAXACA-TLACOLULA	845	\$6.95	\$15.00	\$4.70
SERVIGAS, SA DE CV	MICHOACÁN	TARÍMBARO	CAMINO A LA CAÑADA O EXHACIENDA DE LA MAGDALENA KM. 0+800	260	\$7.64	\$15.05	\$4.07
GAS MENGUC, SA DE CV	MICHOACÁN	TOCUMBO	KM. 46+000 CARR. ZAMORA-LOS REYES	217	\$7.64	\$15.06	\$4.17
GAS MENGUC, SA DE CV	MICHOACÁN	PÁTZCUARO	KM. 21+000 CARR. PÁTZCUARO - QUIROGA	309	\$7.64	\$15.10	\$4.07
GAS MENGUC, SA DE CV	MICHOACÁN	ZACAPU	KM. 400+000 CARR. GUADALAJARA-MEXICO	196	\$7.64	\$15.10	\$4.19
GAS MENGUC, SA DE CV	MICHOACÁN	NUEVO PARANGARICUTIRO	KM. 7+000 CARR. URUAPAN-NUEVO SAN JUAN	259	\$7.64	\$15.14	\$3.96
GAS MENGUC, SA DE CV	MICHOACÁN	URUAPAN	KM. 65+300 CARR. CARAPAN-URUAPAN	360	\$7.64	\$15.14	\$4.00
GAS MENGUC, SA DE CV	MICHOACÁN	PURÉPERO	KM. 61+600 CARR. NO. 37 LA PIEDAD-CARAPAN	301	\$7.64	\$15.20	\$4.37
GAS MENGUC, SA DE CV	MICHOACÁN	APATZINGÁN	KM. 3+500 CARR. APATZINGÁN-URUAPAN DENTRO DE LA ZONA INDUSTRIAL	445	\$7.64	\$15.33	\$4.04
SERVIGAS, SA DE CV	MICHOACÁN	APATZINGÁN	KM. 2+500 DE LA CARR. APATZINGÁN-AGUILILLA	131	\$7.64	\$15.33	\$4.09



SONIGAS,  
SA DE CV

TLACOLULA  
OAXACA

**\$15.00**  
por kilo



Fuente: Valores estimados por SENER con información de la CRE y el SAT; excluye zonas fronterizas con estímulo fiscal.

Notas: Marcas más representativas. Incluye IVA. No incluye descuentos en TAR; el sistema TAR comprende a las TDGL. El indicador de ganancia estimado incluye flete a planta de distribución y costo de reposición cilindros.

Las distancias pueden variar en función de la logística de distribución. El indicador de ganancia de las compañías importadoras incluye el margen al mayoreo.

El precio al público es un promedio de los precios registrados en el período señalado.

# INDICADORES DE GANANCIAS POR GRUPO GAS L.P., 10 AL 16 DE OCTUBRE DE 2019 CILINDROS, NACIONAL (PESOS/KG)

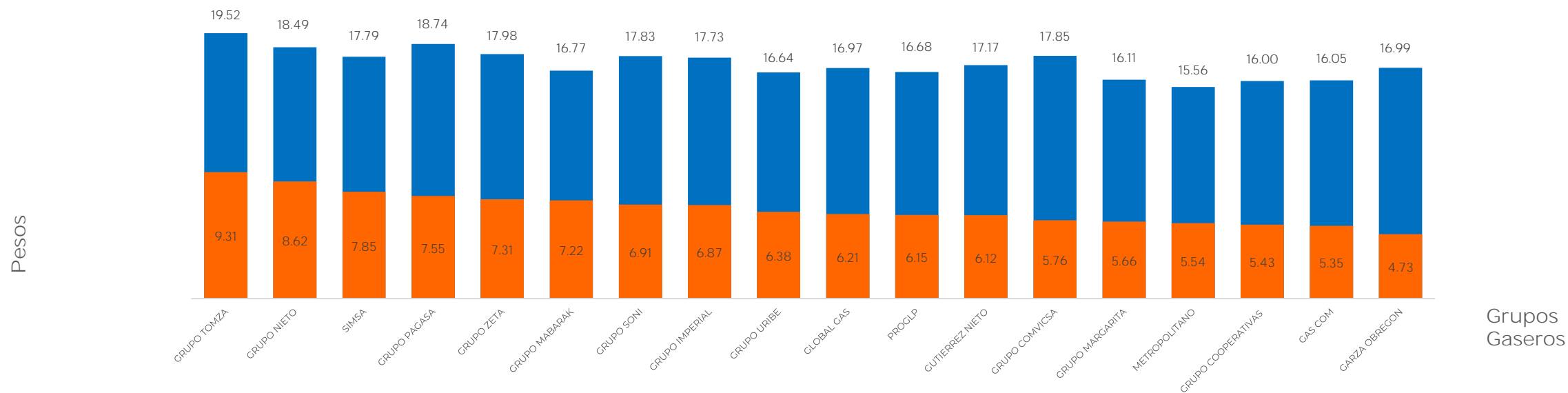


GOBIERNO DE  
MÉXICO

SENER  
SECRETARÍA DE ENERGÍA

ECONOMÍA  
SECRETARÍA DE ECONOMÍA

PROFECO  
PROCURADURÍA FEDERAL  
DEL CONSUMIDOR



Los tres grupos con precios más altos son:  
TOMZA, PAGASA Y GRUPO NIETO

Los tres grupos con precios más bajos son:  
METROPOLITANO, COOPERATIVAS Y GAS COM

Fuente: Valores estimados por SENER con información de la CRE y el SAT; excluye zonas fronterizas con estímulo fiscal.

Notas: Marcas más representativas. Incluye IVA. No incluye descuentos en TAR; el sistema TAR comprende a las TDGL. El indicador de ganancia estimado incluye flete a planta de distribución y costo de reposición cilindros.

Las distancias pueden variar en función de la logística de distribución. El indicador de ganancia de las compañías importadoras incluye el margen al mayoreo. El precio al público es un promedio de los precios registrados en el periodo señalado.

# INDICADORES DE GANANCIAS POR GRUPO

## GAS L.P., 10 AL 16 DE OCTUBRE DE 2019

### ESTACIONARIO NACIONAL (PESOS/LT)

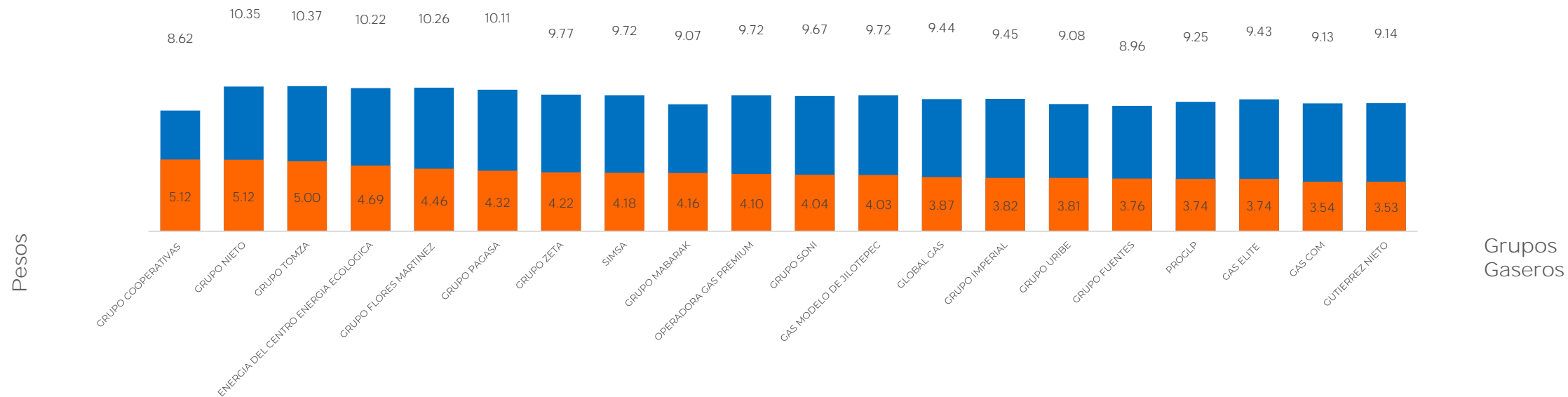



GOBIERNO DE  
MÉXICO

SENER  
SECRETARÍA DE ENERGÍA

ECONOMÍA  
SECRETARÍA DE ECONOMÍA

PROFECO  
PROCURADURÍA FEDERAL  
DEL CONSUMIDOR



Los tres grupos con precios más altos son:  
TOMZA, GRUPO NIETO y FLORES MARTÍNEZ

Los tres grupos con precios más bajos son:  
COOPERATIVAS, FUENTES y MABARAK

Fuente: Valores estimados por SENER con información de la CRE y el SAT; excluye zonas fronterizas con estímulo fiscal.

Notas: Marcas más representativas. Incluye IVA. No incluye descuentos en TAR; el sistema TAR comprende a las TDGL. El indicador de ganancia estimado incluye flete a planta de distribución y costo de reposición cilindros.

Las distancias pueden variar en función de la logística de distribución. El indicador de ganancia de las compañías importadoras incluye el margen al mayoreo. El precio al público es un promedio de los precios registrados en el periodo señalado.



# INDICADORES DE GANANCIAS POR GRUPO

## GAS L.P., 10 AL 16 DE OCTUBRE DE 2019

### CILINDROS, ZONA METROPOLITANA DEL VALLE DE MÉXICO (PESOS/KG)

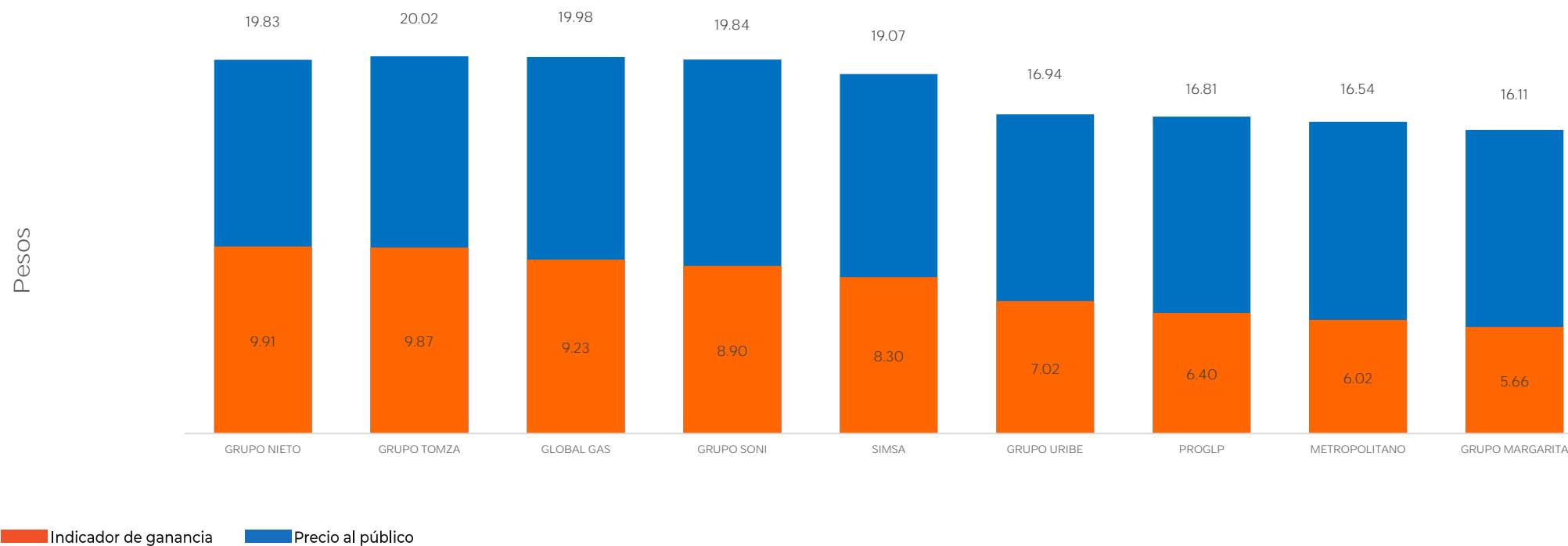


GOBIERNO DE  
MÉXICO

SENER  
SECRETARÍA DE ENERGÍA

ECONOMÍA  
SECRETARÍA DE ECONOMÍA

PROFECO  
PROCURADURÍA FEDERAL  
DEL CONSUMIDOR



Fuente: Valores estimados por SENER con información de la CRE y el SAT; excluye zonas fronterizas con estímulo fiscal.

Notas: Marcas más representativas. Incluye IVA. No incluye descuentos en TAR; el sistema TAR comprende a las TDGL. El indicador de ganancia estimado incluye flete a planta de distribución y costo de reposición cilindros.

Las distancias pueden variar en función de la logística de distribución. El indicador de ganancia de las compañías importadoras incluye el margen al mayoreo. El precio al público es un promedio de los precios registrados en el periodo señalado.

# INDICADORES DE GANANCIAS POR GRUPO

## GAS L.P., 10 AL 16 DE OCTUBRE DE 2019

### CILINDROS, ZONA METROPOLITANA DE GUADALAJARA (PESOS/KG)

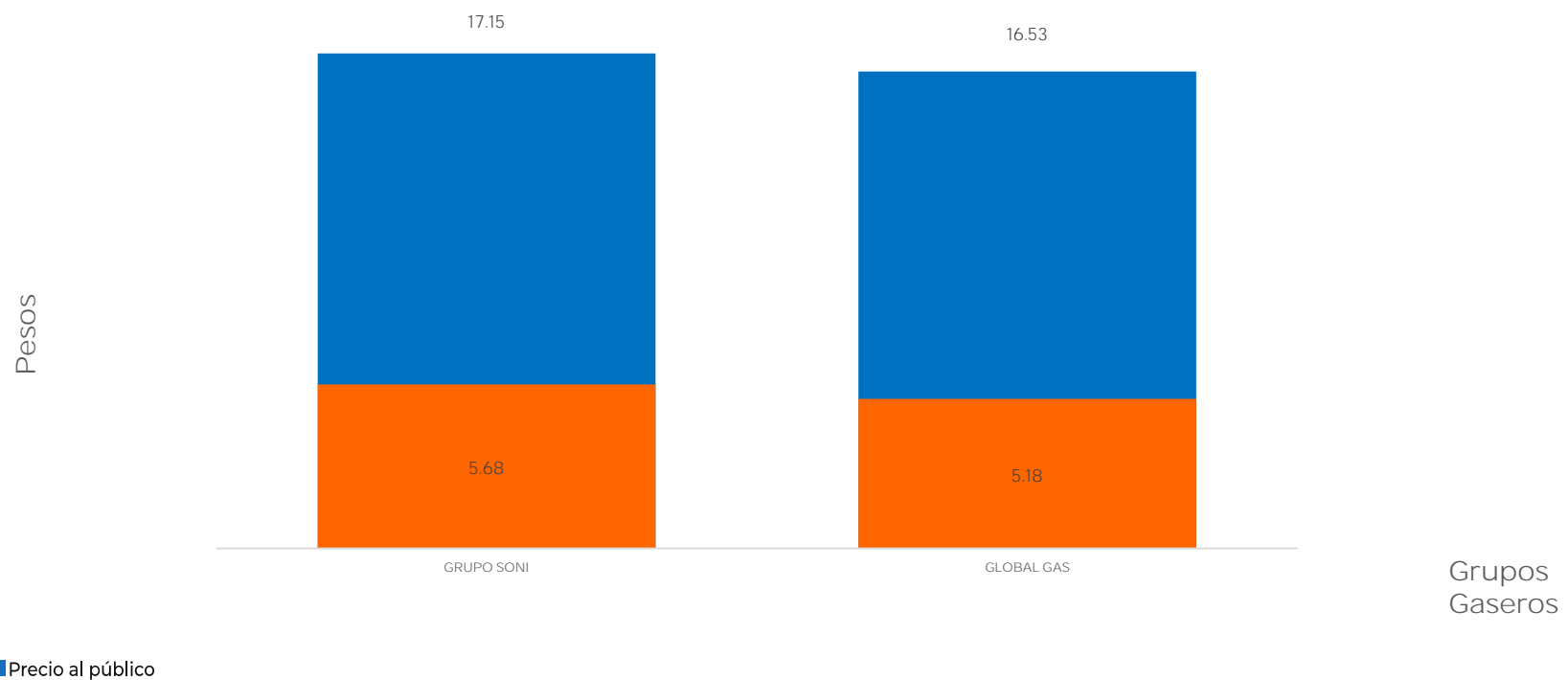



GOBIERNO DE  
MÉXICO

SENER  
SECRETARÍA DE ENERGÍA

ECONOMÍA  
SECRETARÍA DE ECONOMÍA

PROFECO  
PROCURADURÍA FEDERAL  
DEL CONSUMIDOR



Fuente: Valores estimados por SENER con información de la CRE y el SAT; excluye zonas fronterizas con estímulo fiscal.

Notas: Marcas más representativas. Incluye IVA. No incluye descuentos en TAR; el sistema TAR comprende a las TDGL. El indicador de ganancia estimado incluye flete a planta de distribución y costo de reposición cilindros.

Las distancias pueden variar en función de la logística de distribución. El indicador de ganancia de las compañías importadoras incluye el margen al mayoreo. El precio al público es un promedio de los precios registrados en el periodo señalado.

# INDICADORES DE GANANCIAS POR GRUPO

## GAS L.P., 10 AL 16 DE OCTUBRE DE 2019

### CILINDROS, ZONA METROPOLITANA DE MONTERREY (PESOS/KG)

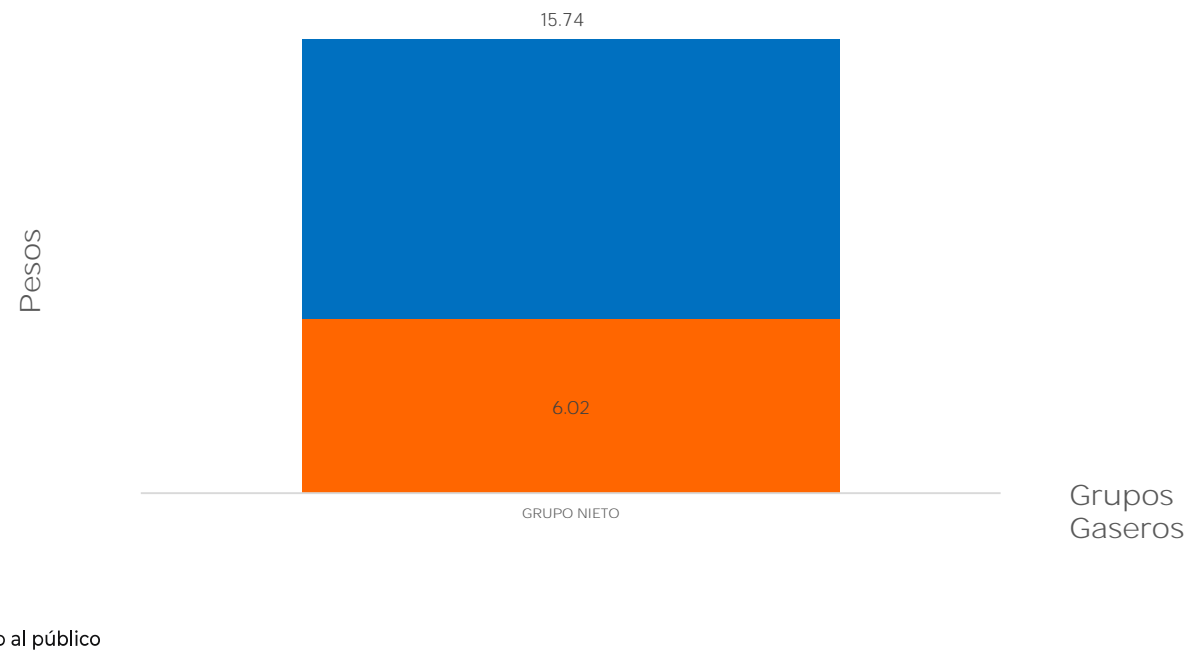



GOBIERNO DE  
**MÉXICO**

**SENER**  
SECRETARÍA DE ENERGÍA

**ECONOMÍA**  
SECRETARÍA DE ECONOMÍA

**PROFECO**  
PROCURADURÍA FEDERAL  
DEL CONSUMIDOR



Fuente: Valores estimados por SENER con información de la CRE y el SAT; excluye zonas fronterizas con estímulo fiscal.

Notas: Marcas más representativas. Incluye IVA. No incluye descuentos en TAR; el sistema TAR comprende a las TDGL. El indicador de ganancia estimado incluye flete a planta de distribución y costo de reposición cilindros.

Las distancias pueden variar en función de la logística de distribución. El indicador de ganancia de las compañías importadoras incluye el margen al mayoreo. El precio al público es un promedio de los precios registrados en el periodo señalado.

# INDICADORES DE GANANCIAS POR GRUPO

## GAS L.P., 10 AL 16 DE OCTUBRE DE 2019

### ESTACIONARIO, ZONA METROPOLITANA DEL VALLE DE MÉXICO (PESOS/LT)

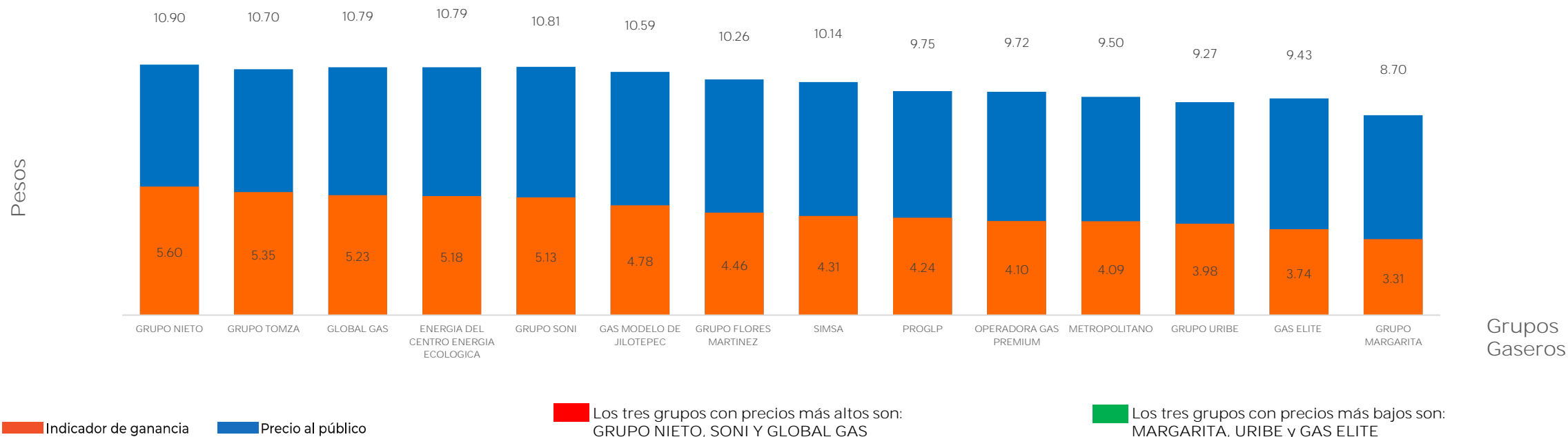


GOBIERNO DE  
MÉXICO

SENER  
SECRETARÍA DE ENERGÍA

ECONOMÍA  
SECRETARÍA DE ECONOMÍA

PROFECO  
PROCURADURÍA FEDERAL  
DEL CONSUMIDOR



Fuente: Valores estimados por SENER con información de la CRE y el SAT; excluye zonas fronterizas con estímulo fiscal.

Notas: Marcas más representativas. Incluye IVA. No incluye descuentos en TAR; el sistema TAR comprende a las TDGL. El indicador de ganancia estimado incluye flete a planta de distribución.

Las distancias pueden variar en función de la logística de distribución. El indicador de ganancia de las compañías importadoras incluye el margen al mayoreo. El precio al público es un promedio de los precios registrados en el periodo señalado.

# INDICADORES DE GANANCIAS POR GRUPO

## GAS L.P., 10 AL 16 DE OCTUBRE DE 2019

### ESTACIONARIO, ZONA METROPOLITANA DE GUADAJAJARA (PESOS/LT)

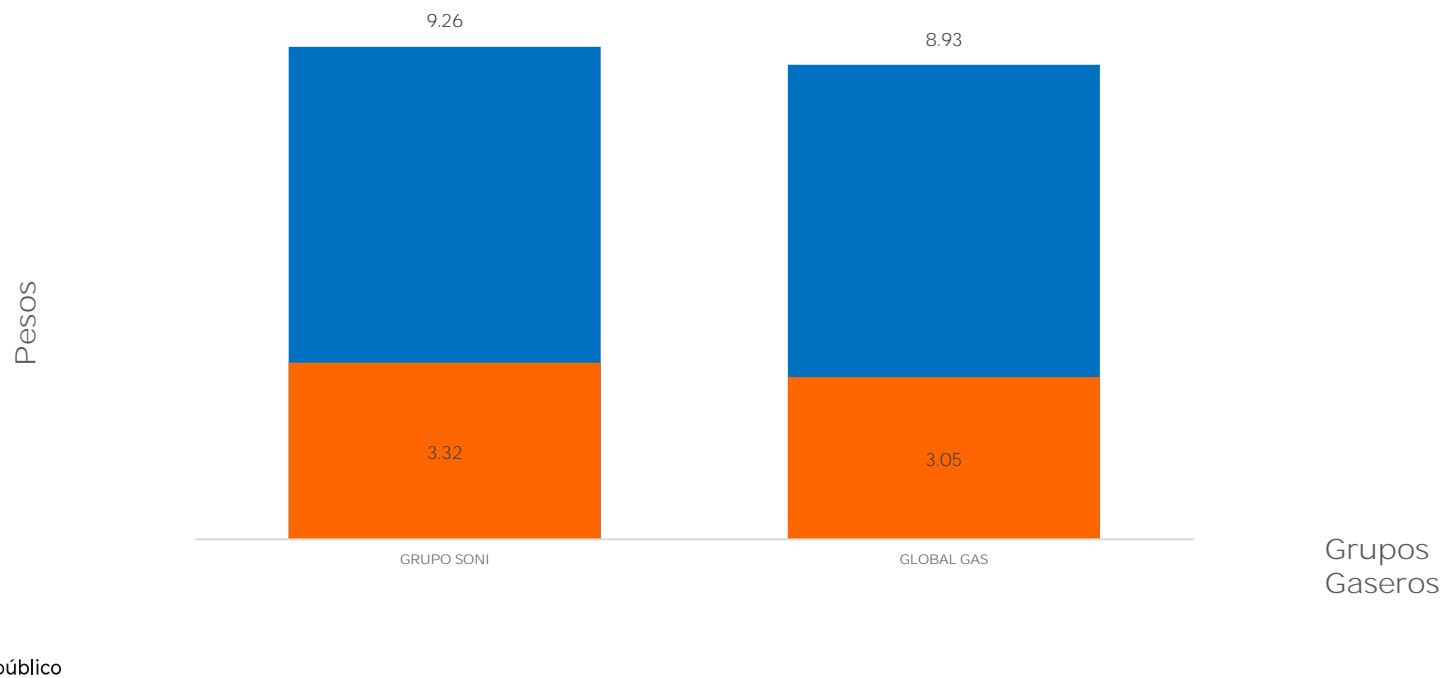


GOBIERNO DE  
**MÉXICO**

**SENER**  
SECRETARÍA DE ENERGÍA

**ECONOMÍA**  
SECRETARÍA DE ECONOMÍA

**PROFECO**  
PROCURADURÍA FEDERAL  
DEL CONSUMIDOR



Fuente: Valores estimados por SENER con información de la CRE y el SAT; excluye zonas fronterizas con estímulo fiscal.

Notas: Marcas más representativas. Incluye IVA. No incluye descuentos en TAR; el sistema TAR comprende a las TDGL. El indicador de ganancia estimado incluye flete a planta de distribución.

Las distancias pueden variar en función de la logística de distribución. El indicador de ganancia de las compañías importadoras incluye el margen al mayoreo. El precio al público es un promedio de los precios registrados en el periodo señalado.

# INDICADORES DE GANANCIAS POR GRUPO

## GAS L.P., 10 AL 16 DE OCTUBRE DE 2019

### ESTACIONARIO, ZONA METROPOLITANA DE MONTERREY (PESOS/LT)

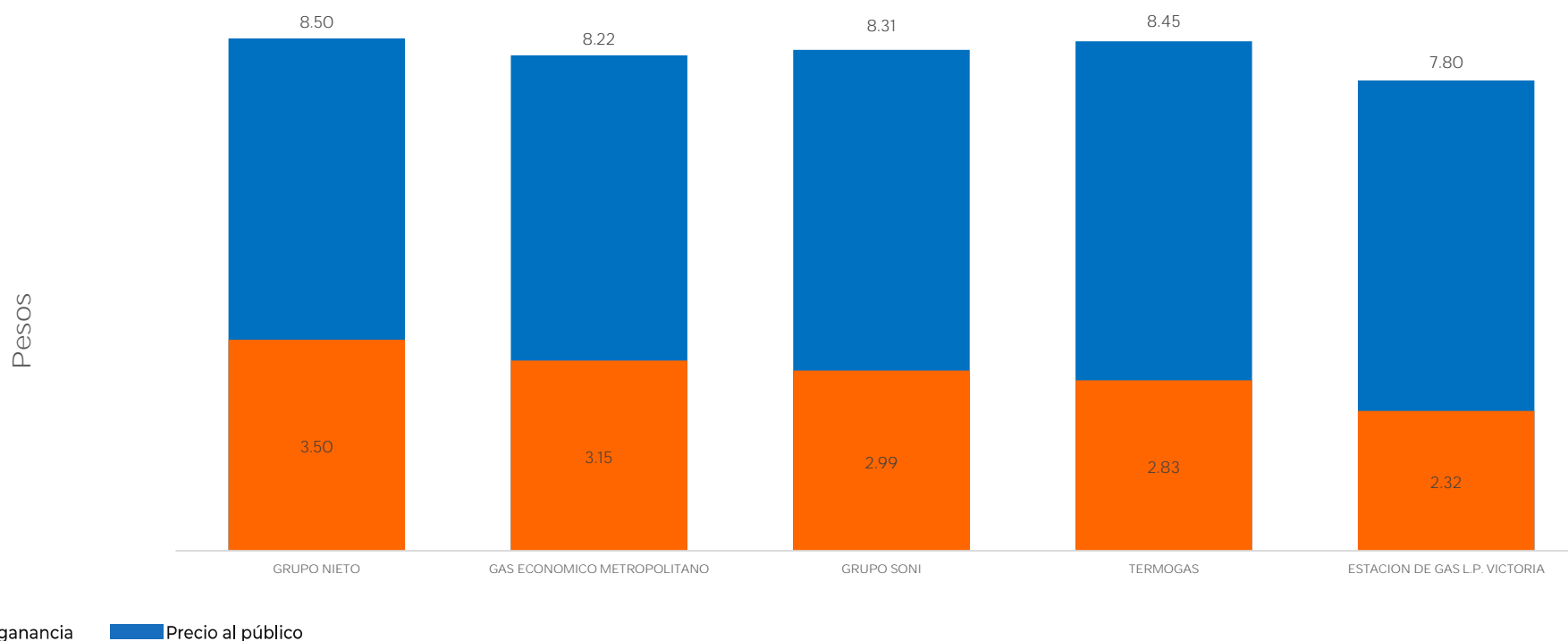


GOBIERNO DE  
MÉXICO

SENER  
SECRETARÍA DE ENERGÍA

ECONOMÍA  
SECRETARÍA DE ECONOMÍA

PROFECO  
PROCURADURÍA FEDERAL  
DEL CONSUMIDOR



Fuente: Valores estimados por SENER con información de la CRE y el SAT; excluye zonas fronterizas con estímulo fiscal.

Notas: Marcas más representativas. Incluye IVA. No incluye descuentos en TAR; el sistema TAR comprende a las TDGL. El indicador de ganancia estimado incluye flete a planta de distribución.

Las distancias pueden variar en función de la logística de distribución. El indicador de ganancia de las compañías importadoras incluye el margen al mayoreo. El precio al público es un promedio de los precios registrados en el periodo señalado.