



QUIÉN ES QUIÉN

EN LOS PRECIOS DEL GAS L.P.

Precios vigentes en el país
Del 12 al 18 de diciembre del 2019



**GOBIERNO DE
MÉXICO**

SENER
SECRETARÍA DE ENERGÍA

ECONOMÍA
SECRETARÍA DE ECONOMÍA

PROFECO
PROCURADURÍA FEDERAL
DEL CONSUMIDOR



GOBIERNO DE
MÉXICO

SENER
SECRETARÍA DE ENERGÍA

ECONOMÍA
SECRETARÍA DE ECONOMÍA

PROFECO
PROCURADURÍA FEDERAL
DEL CONSUMIDOR

QUIÉN ES QUIÉN EN LOS PRECIOS DEL GAS L.P.

Precios vigentes en el país del 12 al 18 de diciembre





QUIÉN ES QUIÉN EN LOS PRECIOS DEL GAS L.P.

GRUPOS GASEROS CON LOS
INDICADORES DE GANANCIA
MÁS ALTOS DE GAS L.P. ESTACIONARIO
PRECIO POR LITRO
Precios vigentes en el país del 12 al 18 de diciembre de 2019



GOBIERNO DE
MÉXICO

SENER
SECRETARÍA DE ENERGÍA

ECONOMÍA
SECRETARÍA DE ECONOMÍA

PROFECO
PROCURADURÍA FEDERAL
DEL CONSUMIDOR

RAZÓN SOCIAL	ENTIDAD	MUNICIPIO	DOMICILIO	KMS. A LA TERMINAL	PRECIO TAR	PRECIO PÚBLICO PROMEDIO	INDICADOR GANANCIA
G. G. GAS, SA DE CV	MÉXICO	TLALNEPANTLA	AV. SAN JOSÉ NO. 33	47	\$5.13	\$11.25	\$5.05
G. G. GAS, SA DE CV	MÉXICO	TLALNEPANTLA	HEMILO MENA NO. 3 FRACC. IND. LA PRESA	47	\$5.13	\$11.25	\$5.04
G. G. GAS, SA DE CV	MÉXICO	LA PAZ	KM. 17+500 CARR. MÉXICO-PUEBLA EN LOS REYES	59	\$5.13	\$11.25	\$5.00
SATÉLITE GAS, SA DE CV	MÉXICO	TEOLOYUCAN	CALLE SIN NOMBRE LOTE 8 SECCIÓN B, LAS ANIMAS VICTORIA	36	\$5.05	\$11.24	\$5.02
GARZA GAS, SA DE CV	MÉXICO	CUAUTILÁN IZCALLI	ANDRÉ MARIE AMPÈRE NO. 8	175	\$5.05	\$11.24	\$5.02
SERVICIOS ESPECIALES DE GAS L.P., SA DE CV	MÉXICO	ECATEPEC	CALLE SIDERURGIA NO. 9	71	\$5.05	\$11.24	\$5.01
ZU-GAS, SA DE CV	MÉXICO	ZUMPANGO	KM. 10+200 CARR. TIZAYUCA-ZUMPANGO	43	\$5.05	\$11.24	\$5.01
AZTECA GAS, SA DE CV	MÉXICO	TEOLOYUCAN	FRACC. RESTANTE DEL LT. 10 DE LA SECCIÓN B	38	\$5.05	\$11.24	\$5.01
FLAMAMEX, SA DE CV	CDMX	GUSTAVO A. MADERO	ORIENTE 171 NO. 316	71	\$5.05	\$11.24	\$5.01
SERVIGAS DEL VALLE, SA DE CV	MÉXICO	HUIXQUILUCAN	KM. 14+500 CARR. TACUBA-HUIXQUILUCAN S/N DEL POBLADO DE SAN BARTOLOMÉ COATEPEC	80	\$5.05	\$11.24	\$5.01



G. G. GAS,
SA DE CV

TLALNEPANTLA
MÉXICO

\$11.25

por litro



Fuente: Valores estimados por SENER con información de la CRE y el SAT; excluye zonas fronterizas con estímulo fiscal.

Notas: Marcas más representativas. Incluye IVA. No incluye descuentos en TAR; el sistema TAR comprende a las TDGL. El indicador de ganancia estimado incluye flete a planta de distribución. Las distancias pueden variar en función de la logística de distribución. El indicador de ganancia de las compañías importadoras incluye el margen al mayoreo. El precio al público es un promedio de los precios registrados en el período señalado.



QUIÉN ES QUIÉN EN LOS PRECIOS DEL GAS L.P.

GRUPOS GASEROS CON LOS
INDICADORES DE GANANCIA
MÁS BAJOS DE GAS L.P. ESTACIONARIO

PRECIO POR LITRO

Precios vigentes en el país del 12 al 18 de diciembre de 2019



GOBIERNO DE
MÉXICO

SENER
SECRETARÍA DE ENERGÍA

ECONOMÍA
SECRETARÍA DE ECONOMÍA

PROFECO
PROCURADURÍA FEDERAL
DEL CONSUMIDOR

RAZÓN SOCIAL	ENTIDAD	MUNICIPIO	DOMICILIO	KMS. A LA TERMINAL	PRECIO TAR	PRECIO PÚBLICO PROMEDIO	INDICADOR GANANCIA
CENTRAL DE ABASTOS DE TEHUACAN, S DE RL DE CV	PUEBLA	SANTIAGO MIAHUATLÁN	KM. 3+270 CARR. FEDERAL NO. 150 TEHUACÁN-ORIZABA	129	\$5.14	\$7.67	\$1.86
J. JESÚS VÁZQUEZ	GUANAJUATO	SAN LUIS DE LA PAZ	CAMINO A EL SAUZ KM. 0+130, MARGEN IZQUIERDO	214	\$5.13	\$7.95	\$1.88
J. JESÚS VÁZQUEZ	GUANAJUATO	DOLORES HIDALGO	CARR. DOLORES-SAN FELIPE, KM. 5 NO. 1045	287	\$5.13	\$7.95	\$2.04
J. JESÚS VÁZQUEZ	GUANAJUATO	SAN LUIS DE LA PAZ	RANCHO JUAN DIEGO	214	\$5.13	\$7.95	\$2.05
GAS DEL NORESTE, SA	NUEVO LEÓN	CERRALVO	KM. 93+600 DE LA CARR. MONTERREY-CD. MIGUEL ALEMÁN	94	\$5.08	\$8.05	\$2.26
COMERCIALIZADORA DE GAS MEPAR, SA DE CV	NUEVO LEÓN	GARCÍA	CARR. ICAMOLE KM. 3.7	14	\$5.08	\$8.20	\$2.19
SONIGAS, SA DE CV	OAXACA	TLACOLULA	KM. 30+000 CARR. OAXACA-TLACOLULA	845	\$5.02	\$8.31	\$2.21
COMERCIALIZADORA DE COMBUSTIBLES Y DERIVADOS FUENTES, SA DE CV	CHIHUAHUA	JUÁREZ	EJE VIAL JUAN GABRIEL NO. 10995	5	\$4.99	\$8.39	\$2.26
GAS MENGUC, SA DE CV	MICHOACÁN	PÁTZCUARO	KM. 21+000 CARR. PÁTZCUARO-QUIROGA	309	\$5.43	\$8.61	\$2.29
GAS MENGUC, SA DE CV	MICHOACÁN	ZACAPU	KM. 400+000 CARR. GUADALAJARA-MÉXICO	196	\$5.43	\$8.70	\$2.44



CENTRAL DE ABASTOS
DE TEHUACAN,
S DE RL DE CV

SANTIAGO
MIAHUATLÁN
PUEBLA

\$7.67
por litro



Fuente: Valores estimados por SENER con información de la CRE y el SAT; excluye zonas fronterizas con estímulo fiscal.

Notas: Marcas más representativas. Incluye IVA. No incluye descuentos en TAR; el sistema TAR comprende a las TDGL. El indicador de ganancia estimado incluye flete a planta de distribución.

Las distancias pueden variar en función de la logística de distribución. El indicador de ganancia de las compañías importadoras incluye el margen al mayoreo.

El precio al público es un promedio de los precios registrados en el período señalado.



QUIÉN ES QUIÉN EN LOS PRECIOS DEL GAS L.P.

GRUPOS GASEROS CON LOS
INDICADORES DE GANANCIA
MÁS ALTOS DE GAS L.P. CILINDROS
PRECIO POR KILO
Precios vigentes en el país del 12 al 18 de diciembre de 2019



GOBIERNO DE
MÉXICO

SENER
SECRETARÍA DE ENERGÍA

ECONOMÍA
SECRETARÍA DE ECONOMÍA

PROFECO
PROCURADURÍA FEDERAL
DEL CONSUMIDOR

RAZÓN SOCIAL	ENTIDAD	MUNICIPIO	DOMICILIO	KMS. A LA TERMINAL	PRECIO TAR	PRECIO PÚBLICO PROMEDIO	INDICADOR GANANCIA
G. G. GAS, SA DE CV	MÉXICO	TLALNEPANTLA	AV. SAN JOSÉ NO. 33	47	\$9.49	\$20.83	\$8.87
G. G. GAS, SA DE CV	MÉXICO	LA PAZ	KM. 17+500 CARR. MÉXICO-PUEBLA EN LOS REYES	59	\$9.49	\$20.83	\$8.79
G. G. GAS, SA DE CV	MÉXICO	TEXCOCO	KM. 30+800 DE LA CARR. MÉXICO-TEXCOCO, EN EL POBLADO DE CUAUTLALPAN	50	\$9.49	\$20.83	\$8.78
G. G. GAS, SA DE CV	MÉXICO	SAN MARTÍN DE LAS PIRÁMIDES	KM. 34+500 DE LA CARR. MÉXICO-TULANCINGO	41	\$9.49	\$20.83	\$8.77
SERVICIOS ESPECIALES DE GAS L.P., SA DE CV	MÉXICO	ECATEPEC	CALLE SIDERURGIA NO. 9	71	\$9.36	\$20.80	\$8.79
ZU-GAS, SA DE CV	MÉXICO	ZUMPANGO	KM. 10+200 CARR. TIZAYUCA-ZUMPANGO	43	\$9.36	\$20.80	\$8.79
AZTECA GAS, SA DE CV	MÉXICO	TEOLOYUCAN	FRACC. RESTANTE DEL LT. 10 DE LA SECCIÓN B	38	\$9.36	\$20.80	\$8.79
FLAMAMEX, SA DE CV	CDMX	GUSTAVO A. MADERO	ORIENTE 171 NO. 316	71	\$9.36	\$20.80	\$8.79
SERVIGAS DEL VALLE, SA DE CV	MÉXICO	HUIXQUILUCAN	KM. 14+500 CARR. TACUBA-HUIXQUILUCAN S/N DEL POBLADO DE SAN BARTOLOME COATEPEC	80	\$9.36	\$20.80	\$8.79
GAS URBANO, SA DE CV	MÉXICO	CHALCO	KM. 37+500 DE LA CARR. FEDERAL MÉXICO-CUAUTLA	110	\$9.36	\$20.80	\$8.77



G. G. GAS,
SA DE CV

TLALNEPANTLA
MÉXICO

\$20.83

por kilo



Fuente: Valores estimados por SENER con información de la CRE y el SAT; excluye zonas fronterizas con estímulo fiscal.

Notas: Marcas más representativas. Incluye IVA. No incluye descuentos en TAR; el sistema TAR comprende a las TDGL. El indicador de ganancia estimado incluye flete a planta de distribución y costo de reposición cilindros.

Las distancias pueden variar en función de la logística de distribución. El indicador de ganancia de las compañías importadoras incluye el margen al mayoreo.

El precio al público es un promedio de los precios registrados en el período señalado.



QUIÉN ES QUIÉN EN LOS PRECIOS DEL GAS L.P.

GRUPOS GASEROS CON LOS
INDICADORES DE GANANCIA
MÁS BAJOS DE GAS L.P. CILINDROS

PRECIO POR KILO

Precios vigentes en el país del 12 al 18 de diciembre de 2019



GOBIERNO DE
MÉXICO

SENER
SECRETARÍA DE ENERGÍA

ECONOMÍA
SECRETARÍA DE ECONOMÍA

PROFECO
PROCURADURÍA FEDERAL
DEL CONSUMIDOR

RAZÓN SOCIAL	ENTIDAD	MUNICIPIO	DOMICILIO	KMS. A LA TERMINAL	PRECIO TAR	PRECIO PÚBLICO PROMEDIO	INDICADOR GANANCIA
SONIGAS, SA DE CV	OAXACA	TLACOLULA	KM. 30+000 CARR. OAXACA-TLACOLULA	845	\$9.29	\$15.39	\$3.63
BULGAS, SA DE CV	MÉXICO	VALLE DE CHALCO	JOSE GUADALUPE POSADA PARCELA NO. 29	64	\$9.49	\$15.56	\$4.16
J. JESÚS VÁZQUEZ	GUANAJUATO	DOLORES HIDALGO	CARR. DOLORES-SAN FELIPE, KM. 5 NO. 1045	287	\$9.49	\$15.80	\$4.23
J. JESÚS VÁZQUEZ	GUANAJUATO	SAN LUIS DE LA PAZ	RANCHO JUAN DIEGO	214	\$9.49	\$15.80	\$4.26
GAS MENGUC, SA DE CV	MICHOACÁN	PÁTZCUARO	KM. 21+000 CARR. PÁTZCUARO-QUIROGA	309	\$10.05	\$15.94	\$3.77
GAS MENGUC, SA DE CV	MICHOACÁN	ZACAPU	KM. 400+000 CARR. GUADALAJARA-MÉXICO	196	\$10.05	\$16.10	\$4.04
GAS MENGUC, SA DE CV	MICHOACÁN	PURÉPERO	KM. 61+600 CARR. NO. 37 LA PIEDAD-CARAPAN	301	\$10.05	\$16.17	\$4.18
GAS MENGUC, SA DE CV	MICHOACÁN	NUEVO PARANGARICUTIRO	KM. 7+000 CARR. URUAPAN-NUEVO SAN JUAN	259	\$10.05	\$16.27	\$3.92
GAS MENGUC, SA DE CV	MICHOACÁN	URUAPAN	KM. 65+300 CARR. CARAPAN-URUAPAN	246	\$10.05	\$16.27	\$3.96
COMBUSTIBLES DE VICTORIA, SA DE CV	SAN LUIS POTOSÍ	CIUDAD VALLES	KM. 6+000 DE LA CARR. CD. VALLES-CD. VICTORIA	291	\$10.10	\$16.39	\$4.14



SONIGAS,
SA DE CV

TLACOLULA
OAXACA

\$15.39
por kilo

Fuente: Valores estimados por SENER con información de la CRE y el SAT; excluye zonas fronterizas con estímulo fiscal.

Notas: Marcas más representativas. Incluye IVA. No incluye descuentos en TAR; el sistema TAR comprende a las TDGL. El indicador de ganancia estimado incluye flete a planta de distribución y costo de reposición cilindros.

Las distancias pueden variar en función de la logística de distribución. El indicador de ganancia de las compañías importadoras incluye el margen al mayoreo.

El precio al público es un promedio de los precios registrados en el período señalado.

INDICADORES DE GANANCIAS POR GRUPO

GAS L.P., 12 AL 18 DE DICIEMBRE DE 2019

CILINDROS, NACIONAL (PESOS/KG)

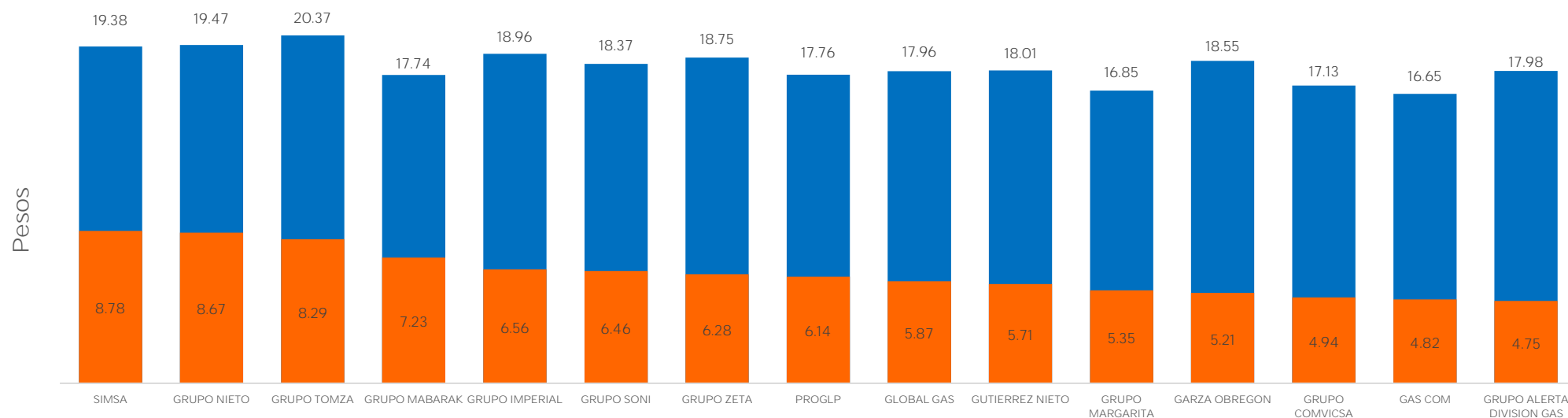


GOBIERNO DE
MÉXICO

SENER
SECRETARÍA DE ENERGÍA

ECONOMÍA
SECRETARÍA DE ECONOMÍA

PROFECO
PROCURADURÍA FEDERAL
DEL CONSUMIDOR



Grupos
Gaseros

Los tres grupos con precios más altos son: TOMZA, GRUPO NIETO y SIMSA

Los tres grupos con precios más bajos son: GAS COM, MARGARITA y COMVICSA

Fuente: Valores estimados por SENER con información de la CRE y el SAT; excluye zonas fronterizas con estímulo fiscal.

Notas: Marcas más representativas. Incluye IVA. No incluye descuentos en TAR; el sistema TAR comprende a las TDGL. El indicador de ganancia estimado incluye flete a planta de distribución y costo de reposición cilindros.

Las distancias pueden variar en función de la logística de distribución. El indicador de ganancia de las compañías importadoras incluye el margen al mayoreo. El precio al público es un promedio de los precios registrados en el periodo señalado.

INDICADORES DE GANANCIAS POR GRUPO GAS L.P., 12 AL 18 DE DICIEMBRE DE 2019 ESTACIONARIO NACIONAL (PESOS/LT)

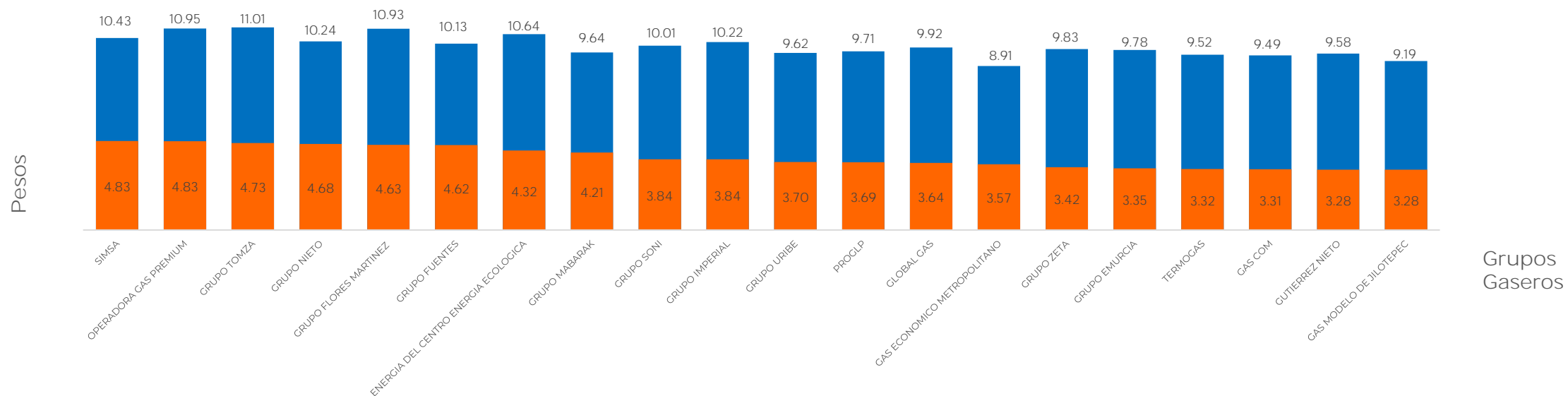


GOBIERNO DE
MÉXICO

SENER
SECRETARÍA DE ENERGÍA

ECONOMÍA
SECRETARÍA DE ECONOMÍA

PROFECO
PROCURADURÍA FEDERAL
DEL CONSUMIDOR



Los tres grupos con precios más altos son: TOMZA, OPERADORA GAS PREMIUM y FLORES MARTÍNEZ

Los tres grupos con precios más bajos son: GAS ECONÓMICO METROPOLITANO, GAS MODELO DE JILOTEPEC y GAS COM

Fuente: Valores estimados por SENER con información de la CRE y el SAT; excluye zonas fronterizas con estímulo fiscal.

Notas: Marcas más representativas. Incluye IVA. No incluye descuentos en TAR; el sistema TAR comprende a las TDGL. El indicador de ganancia estimado incluye flete a planta de distribución y costo de reposición cilindros.

Las distancias pueden variar en función de la logística de distribución. El indicador de ganancia de las compañías importadoras incluye el margen al mayoreo. El precio al público es un promedio de los precios registrados en el periodo señalado.

INDICADORES DE GANANCIAS POR GRUPO

GAS L.P., 12 AL 18 DE DICIEMBRE DE 2019

CILINDROS, ZONA METROPOLITANA DEL VALLE DE MÉXICO (PESOS/KG)

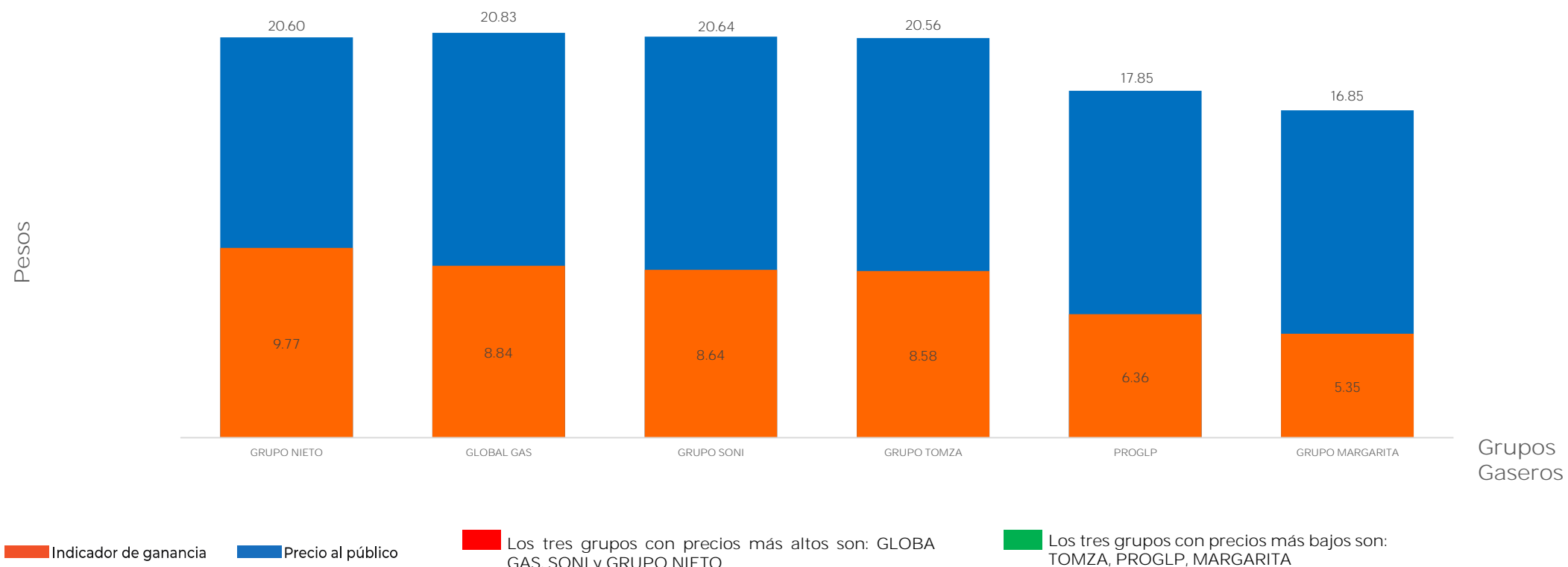



GOBIERNO DE
MÉXICO

SENER
SECRETARÍA DE ENERGÍA

ECONOMÍA
SECRETARÍA DE ECONOMÍA

PROFECO
PROCURADURÍA FEDERAL
DEL CONSUMIDOR



Fuente: Valores estimados por SENER con información de la CRE y el SAT; excluye zonas fronterizas con estímulo fiscal.

Notas: Marcas más representativas. Incluye IVA. No incluye descuentos en TAR; el sistema TAR comprende a las TDGL. El indicador de ganancia estimado incluye flete a planta de distribución y costo de reposición cilindros.

Las distancias pueden variar en función de la logística de distribución. El indicador de ganancia de las compañías importadoras incluye el margen al mayoreo. El precio al público es un promedio de los precios registrados en el periodo señalado.

INDICADORES DE GANANCIAS POR GRUPO

GAS L.P., 12 AL 18 DE DICIEMBRE DE 2019

CILINDROS, ZONA METROPOLITANA DE GUADALAJARA (PESOS/KG)

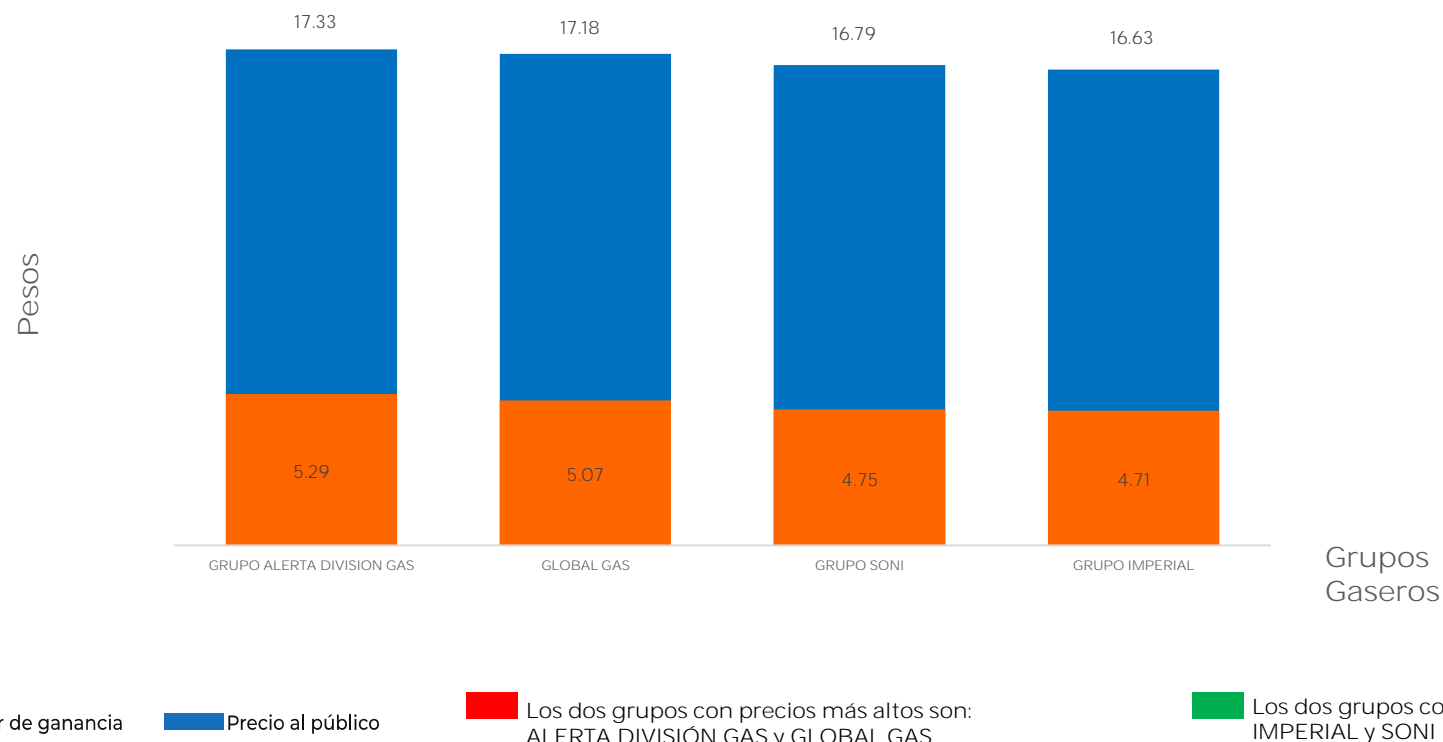


GOBIERNO DE
MÉXICO

SENER
SECRETARÍA DE ENERGÍA

ECONOMÍA
SECRETARÍA DE ECONOMÍA

PROFECO
PROCURADURÍA FEDERAL
DEL CONSUMIDOR



Fuente: Valores estimados por SENER con información de la CRE y el SAT; excluye zonas fronterizas con estímulo fiscal.

Notas: Marcas más representativas. Incluye IVA. No incluye descuentos en TAR; el sistema TAR comprende a las TDGL. El indicador de ganancia estimado incluye flete a planta de distribución y costo de reposición cilindros.

Las distancias pueden variar en función de la logística de distribución. El indicador de ganancia de las compañías importadoras incluye el margen al mayoreo. El precio al público es un promedio de los precios registrados en el período señalado.

INDICADORES DE GANANCIAS POR GRUPO

GAS L.P., 12 AL 18 DE DICIEMBRE DE 2019

CILINDROS, ZONA METROPOLITANA DE MONTERREY (PESOS/KG)

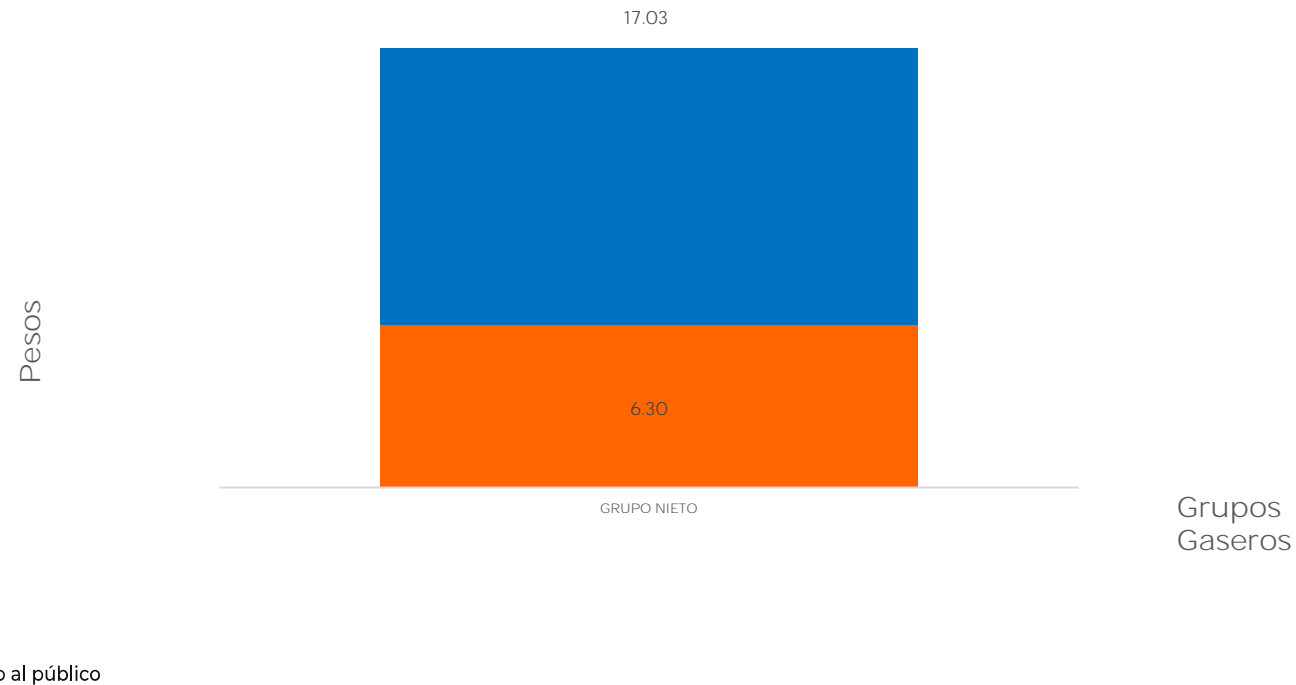



GOBIERNO DE
MÉXICO

SENER
SECRETARÍA DE ENERGÍA

ECONOMÍA
SECRETARÍA DE ECONOMÍA

PROFECO
PROCURADURÍA FEDERAL
DEL CONSUMIDOR



Fuente: Valores estimados por SENER con información de la CRE y el SAT; excluye zonas fronterizas con estímulo fiscal.

Notas: Marcas más representativas. Incluye IVA. No incluye descuentos en TAR; el sistema TAR comprende a las TDGL. El indicador de ganancia estimado incluye flete a planta de distribución y costo de reposición cilindros.

Las distancias pueden variar en función de la logística de distribución. El indicador de ganancia de las compañías importadoras incluye el margen al mayoreo. El precio al público es un promedio de los precios registrados en el periodo señalado.

INDICADORES DE GANANCIAS POR GRUPO

GAS L.P., 12 AL 18 DE DICIEMBRE DE 2019

ESTACIONARIO, ZONA METROPOLITANA DEL VALLE DE MÉXICO (PESOS/LT)

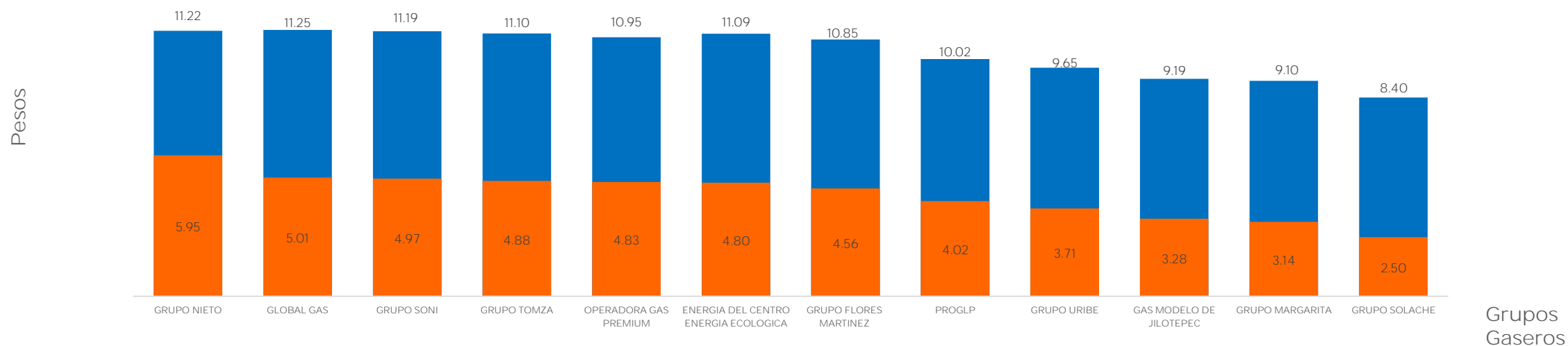



GOBIERNO DE
MÉXICO

SENER
SECRETARÍA DE ENERGÍA

ECONOMÍA
SECRETARÍA DE ECONOMÍA

PROFECO
PROCURADURÍA FEDERAL
DEL CONSUMIDOR



Indicador de ganancia Precio al público

Los tres grupos con precios más altos son: GLOBAL GAS, GRUPO NIETO y SONI

Los tres grupos con precios más bajos son: SOLACHE, MARGARITA y GAS MODELO DE JILOTEPEC

Fuente: Valores estimados por SENER con información de la CRE y el SAT; excluye zonas fronterizas con estímulo fiscal.

Notas: Marcas más representativas. Incluye IVA. No incluye descuentos en TAR; el sistema TAR comprende a las TDGL. El indicador de ganancia estimado incluye flete a planta de distribución.

Las distancias pueden variar en función de la logística de distribución. El indicador de ganancia de las compañías importadoras incluye el margen al mayoreo. El precio al público es un promedio de los precios registrados en el periodo señalado.

INDICADORES DE GANANCIAS POR GRUPO

GAS L.P., 12 AL 18 DE DICIEMBRE DE 2019

ESTACIONARIO, ZONA METROPOLITANA DE GUADAJAJARA (PESOS/LT)

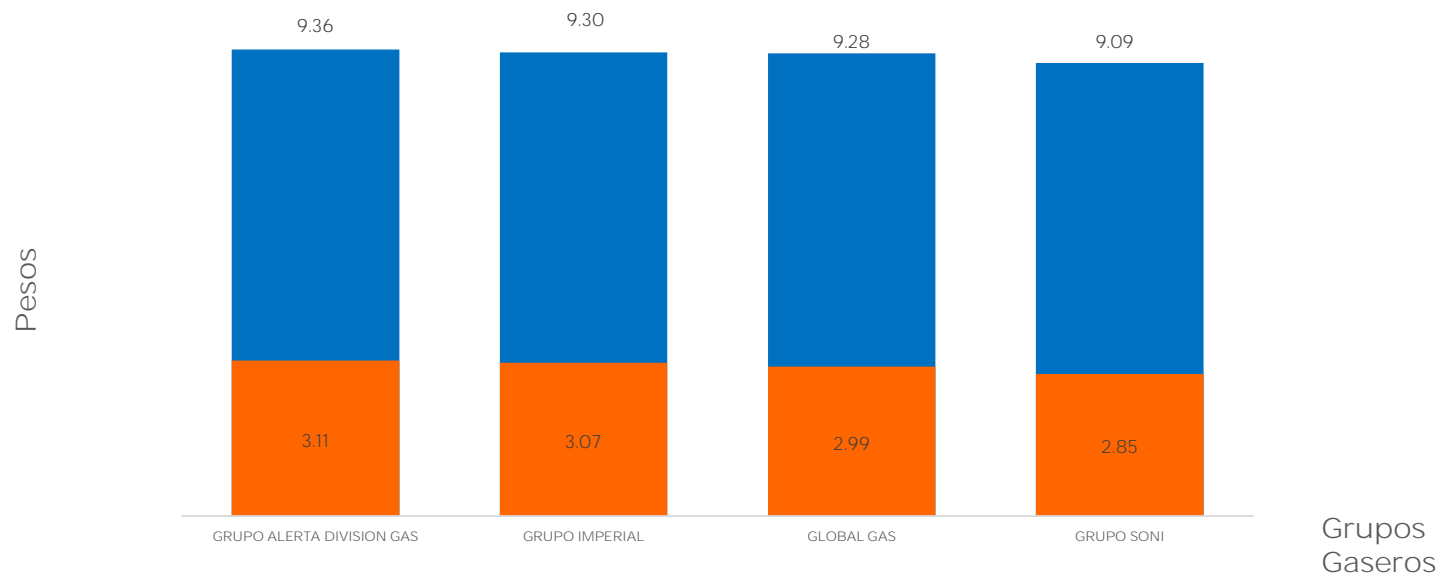


GOBIERNO DE
MÉXICO

SENER
SECRETARÍA DE ENERGÍA

ECONOMÍA
SECRETARÍA DE ECONOMÍA

PROFECO
PROCURADURÍA FEDERAL
DEL CONSUMIDOR



Indicador de ganancia Precio al público

Los dos grupos con precios más altos son: ALERTA DIVISIÓN GAS e IMPERIAL

Los dos grupos con precios más bajos son: GLOBAL GAS y SONI

Fuente: Valores estimados por SENER con información de la CRE y el SAT; excluye zonas fronterizas con estímulo fiscal.

Notas: Marcas más representativas. Incluye IVA. No incluye descuentos en TAR; el sistema TAR comprende a las TDGL. El indicador de ganancia estimado incluye flete a planta de distribución.

Las distancias pueden variar en función de la logística de distribución. El indicador de ganancia de las compañías importadoras incluye el margen al mayoreo. El precio al público es un promedio de los precios registrados en el período señalado.

INDICADORES DE GANANCIAS POR GRUPO

GAS L.P., 12 AL 18 DE DICIEMBRE DE 2019

ESTACIONARIO, ZONA METROPOLITANA DE MONTERREY (PESOS/LT)

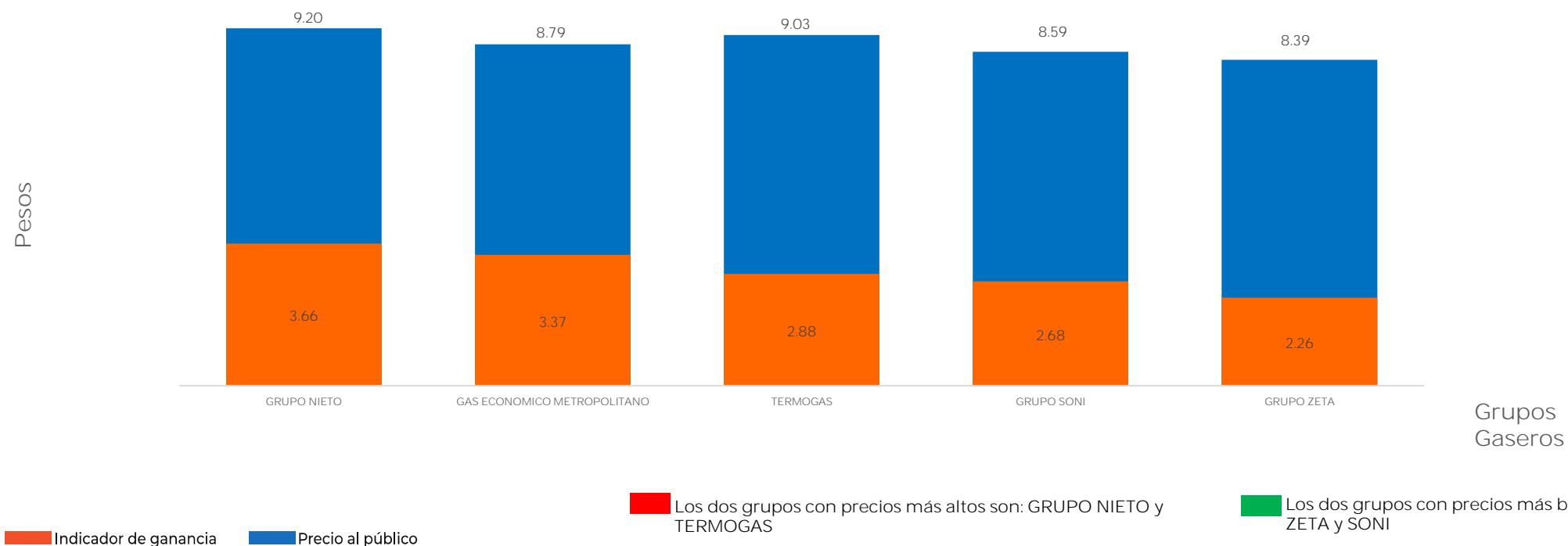


GOBIERNO DE
MÉXICO

SENER
SECRETARÍA DE ENERGÍA

ECONOMÍA
SECRETARÍA DE ECONOMÍA

PROFECO
PROCURADURÍA FEDERAL
DEL CONSUMIDOR



Fuente: Valores estimados por SENER con información de la CRE y el SAT; excluye zonas fronterizas con estímulo fiscal.

Notas: Marcas más representativas. Incluye IVA. No incluye descuentos en TAR; el sistema TAR comprende a las TDGL. El indicador de ganancia estimado incluye flete a planta de distribución.

Las distancias pueden variar en función de la logística de distribución. El indicador de ganancia de las compañías importadoras incluye el margen al mayoreo. El precio al público es un promedio de los precios registrados en el período señalado.