



QUIÉN ES QUIÉN EN LOS PRECIOS DE LA GASOLINA

PRECIOS VIGENTES EN EL PAÍS DEL 06 AL 12 DE JUNIO DE 2019



**GOBIERNO DE
MÉXICO**

SENER
SECRETARÍA DE ENERGÍA

ECONOMÍA
SECRETARÍA DE ECONOMÍA

PROFECO
PROCURADURÍA FEDERAL
DEL CONSUMIDOR



GOBIERNO DE
MÉXICO

SENER
SECRETARÍA DE ENERGÍA

ECONOMÍA
SECRETARÍA DE ECONOMÍA

PROFECO
PROCURADURÍA FEDERAL
DEL CONSUMIDOR

QUIÉN ES QUIÉN

EN LOS PRECIOS DE LA GASOLINA

Precios vigentes en el país del 06 al 12 de junio de 2019





QUIÉN ES QUIÉN EN LOS PRECIOS DE LA GASOLINA

ESTACIONES DE SERVICIO
CON INDICADORES DE GANANCIA
MÁS ALTOS DE GASOLINA REGULAR

Precios vigentes en el país del 06 al 12 de junio de 2019



GOBIERNO DE
MÉXICO

SENER
SECRETARÍA DE ENERGÍA

ECONOMÍA
SECRETARÍA DE ECONOMÍA

PROFECO
PROCURADURÍA FEDERAL
DEL CONSUMIDOR

RAZÓN SOCIAL	ENTIDAD	MUNICIPIO	DOMICILIO	KMS. A LA TERMINAL	PRECIO TERMINAL	PRECIO PÚBLICO	INDICADOR GANANCIA
ESTACIÓN DE SERVICIO CRUZ DORADA, S. A. DE C. V.	OAXACA	VILLA DE TUTUTEPEC	AVENIDA LOMA BONITA S/N ESQUINA CALZADA ESCUELA NORMAL	353	\$17.26	\$22.13	\$3.78
SERVICIO EN GUERRERO NORTE, S. A. DE C. V.	NUEVO LEÓN	MONTERREY	VICENTE GUERRERO NORTE NO. 2800	24	\$17.49	\$21.70	\$3.55
RALSÍ, S. A. DE C. V.	BAJA CALIFORNIA SUR	LA PAZ	BOULEVARD CONSTITUYENTES DE 1975 NO. 15	20	\$17.44	\$21.54	\$3.47
SERVICIOS SINALOENSES, S. A. DE C. V.	SINALOA	CULIACÁN	AVENIDA INSURGENTES NO. 791 SUR	4	\$17.44	\$21.13	\$3.45
HIDROCARBUROS Y SERVICIOS DEL EVORA, S. A. DE C. V.	SINALOA	SALVADOR ALVARADO	AVENIDA MARIANO MATAMOROS NO. 50 ORIENTE NORTE	4	\$17.62	\$21.13	\$3.29
GRUPO GASOLINERO SAMARA, S. A. DE C. V.	NAYARIT	BAHÍA DE BANDERAS	CARRETERA LA CRUZ DE HUANACAXTLÉ-PUINTA DE MITA KM 3+500 NÚMERO OFICIAL 3	305	\$16.94	\$20.94	\$3.31
SERVICIOS DEL CERRO DE LA MEMORIA, S. A. DE C. V.	SINALOA	AHOME	CARRETERA INTERNACIONAL NO 15 MÉXICO - NOGALES KM 1.780 S/N	34	\$17.11	\$20.87	\$3.47
SERVICIO VEGUSA, S. A. DE C. V.	GUANAJUATO	GUANAJUATO	JUVENTINO ROSAS KM 5500 GUANAJAUTO	57	\$16.56	\$20.59	\$3.31
GRUPO SECA GASOLINERAS, S. A. DE C. V.	GUANAJUATO	SILAO	AVENIDA PROLONGACIÓN 5 DE MAYO NO. 105	46	\$16.56	\$20.57	\$3.31
SERVICIO LATERAL, S. A. DE C. V.	GUANAJUATO	SILAO	CARRETERA QUERÉTARO-LEÓN TRAMO SILAO-LEÓN K.M. 150.540	47	\$16.56	\$20.57	\$3.31



**ESTACION DE
SERVICIO CRUZ
DORADA, S.A. DE C.V.**

VILLA DE TUTUTEPEC
OAXACA

\$22.13
por litro



Fuente: Valores estimados con información de CRE y SAT.

Notas: Marcas más representativas. Excluye zonas fronterizas con estímulo fiscal. No incluye descuentos en TAR.



QUIÉN ES QUIÉN EN LOS PRECIOS DE LA GASOLINA

ESTACIONES DE SERVICIO
CON INDICADORES DE GANANCIA
MÁS BAJOS DE GASOLINA REGULAR

Precios vigentes en el país del 06 al 12 de junio de 2019



GOBIERNO DE
MÉXICO

SENER
SECRETARÍA DE ENERGÍA

ECONOMÍA
SECRETARÍA DE ECONOMÍA

PROFECO
PROCURADURÍA FEDERAL
DEL CONSUMIDOR

RAZÓN SOCIAL	ENTIDAD	MUNICIPIO	DOMICILIO	KMS. A LA TERMINAL	PRECIO TERMINAL	PRECIO PÚBLICO	INDICADOR GANANCIA
COSTCO GAS, S. A. DE C. V.	TABASCO	CENTRO	CIRCUITO INTERIOR CARLOS PELLICER CÁMARA NO. 403	6	\$17.06	\$17.44	\$0.20
GASOLINERA GUAYABAL, S. A. DE C. V.	TABASCO	CENTRO	PROLONGACIÓN PASEO USUMACINTA	8	\$17.31	\$17.69	\$0.19
PETRO MINCCONT, S. A. DE C. V.	TABASCO	CENTRO	CIRCUITO INTERIOR CARLOS PELLICER CÁMARA NO. 815	8	\$17.31	\$17.70	\$0.20
INMOBILIARIA EL CARMELO, S. A. DE C. V.	TABASCO	JALPA	CARRETERA SAMARIA-AMATITAN KM 9+765 TRAMO CUNDUACAN-JALPA DE MENDEZ	41	\$17.06	\$17.74	\$0.46
GASOLINERA SERVICIO REAL SAN LUIS, S. A. DE C. V.	TABASCO	CENTRO	AVENIDA PERIFÉRICO CARLOS PELLICER S/N.	10	\$17.31	\$17.75	\$0.24
PETRO MINCCONT, S. A. DE C. V.	TABASCO	CENTRO	CARRETERA ESTATAL VILLAHERMOSA- LA ISLA KM 3+500	7	\$17.06	\$17.79	\$0.50
CENTRAL DE COMBUSTIBLES RCP, S. A. DE C. V.	TABASCO	NACAJUCA	CARRETERA VILLAHERMOSA NACAJUCA KM 12.50	34	\$17.31	\$17.85	\$0.33
GASOLINERA IXTACOMITAN, S. A. DE C. V.	TABASCO	CENTRO	CARRETERA LUIS GIL PEREZ-VILLAHERMOSA NO. 403	12	\$17.31	\$17.90	\$0.38
ESTACIÓN JARDINES, S. A. DE C. V.	CAMPECHE	CALKINÍ	CALLE 20 NO. 24 X 3 Y 5	88	\$17.31	\$17.94	\$0.35
GASOLINERA SOLIDARIDAD, S. A. DE C. V.	NUEVO LEÓN	MONTERREY	LUIS DONALDO COLOSIO NO. 500-A	22	\$17.49	\$18.23	\$0.56



COSTCO GAS, S.A. DE C.V.

CENTRO
TABASCO

\$17.44
por litro



Fuente: Valores estimados con información de CRE y SAT.
Notas: Marcas más representativas. Excluye zonas fronterizas con estímulo fiscal. No incluye descuentos en TAR.



QUIÉN ES QUIÉN EN LOS PRECIOS DE LA GASOLINA

ESTACIONES DE SERVICIO
CON INDICADORES DE GANANCIA
MÁS ALTOS DE GASOLINA PREMIUM

Precios vigentes en el país del 06 al 12 de junio de 2019



GOBIERNO DE
MÉXICO

SENER
SECRETARÍA DE ENERGÍA

ECONOMÍA
SECRETARÍA DE ECONOMÍA

PROFECO
PROCURADURÍA FEDERAL
DEL CONSUMIDOR

RAZÓN SOCIAL	ENTIDAD	MUNICIPIO	DOMICILIO	KMS. A LA TERMINAL	PRECIO TERMINAL	PRECIO PÚBLICO	INDICADOR GANANCIA
ORSAN DEL NORTE, S. A. DE C. V.	NUEVO LEÓN	MONTERREY	AVENIDA MORONES PRIETO PONIENTE NO. 2300	20	\$17.93	\$21.93	\$3.38
ORSAN DEL NORTE, S. A. DE C. V.	NUEVO LEÓN	MONTERREY	AVENIDA MORONES PRIETO ORIENTE NO. 990	24	\$17.93	\$21.93	\$3.37
LA GAS DE JARAL, S. A. DE C. V.	GUANAJUATO	JARAL DEL PROGRESO	PROLONGACIÓN SAN MARCOS NO. 400	S/D	\$17.93	\$21.91	\$3.30
ORSAN DEL NORTE, S. A. DE C. V.	NUEVO LEÓN	APODACA	CARRETERA MIGUEL ALEMÁN KM 24	38	\$17.93	\$21.91	\$3.31
ORSAN DEL NORTE, S. A. DE C. V.	NUEVO LEÓN	SAN PEDRO GARZA GARCÍA	AVENIDA VASCONCELOS PONIENTE NO. 398	15	\$17.93	\$21.90	\$3.35
S.C. COMBUSTIBLES, S. A. DE C. V.	GUANAJUATO	JARAL DEL PROGRESO	MIGUEL HIDALGO NO. 235	39	\$17.93	\$21.90	\$3.30
ORSAN DEL NORTE, S. A. DE C. V.	NUEVO LEÓN	MONTERREY	AVENIDA PASEO DE LOS LEONES NO. 501	22	\$17.93	\$21.88	\$3.33
ORSAN DEL NORTE, S. A. DE C. V.	NUEVO LEÓN	SAN NICOLÁS DE LOS GARZA	CARRETERA A LAREDO NO. 101	29	\$17.93	\$21.88	\$3.31
COMBUSTIBLES SOLIDARIDAD, S. A. DE C. V.	GUANAJUATO	SAN FRANCISCO DEL RINCÓN	BOULEVARD AQUILES SERDÁN NO. 913	18	\$17.93	\$21.86	\$3.32
ORSAN DEL NORTE, S. A. DE C. V.	NUEVO LEÓN	MONTERREY	AVENIDA INSURGENTES NO. 3991	15	\$17.93	\$21.85	\$3.31



**ORSAN DEL NORTE,
S.A. DE C.V.**

MONTERREY
NUEVO LEÓN

\$21.93
por litro



Fuente: Valores estimados con información de CRE y SAT.
Notas: Marcas más representativas. Excluye zonas fronterizas con estímulo fiscal. No incluye descuentos en TAR.



QUIÉN ES QUIÉN EN LOS PRECIOS DE LA GASOLINA

ESTACIONES DE SERVICIO
CON INDICADORES DE GANANCIA
MÁS BAJOS DE GASOLINA PREMIUM

Precios vigentes en el país del 06 al 12 de junio de 2019



GOBIERNO DE
MÉXICO

SENER
SECRETARÍA DE ENERGÍA

ECONOMÍA
SECRETARÍA DE ECONOMÍA

PROFECO
PROCURADURÍA FEDERAL
DEL CONSUMIDOR

RAZÓN SOCIAL	ENTIDAD	MUNICIPIO	DOMICILIO	KMS. A LA TERMINAL	PRECIO TERMINAL	PRECIO PÚBLICO	INDICADOR GANANCIA
COSTCO GAS, S. A. DE C. V.	TABASCO	CENTRO	CIRCUITO INTERIOR CARLOS PELLICER CÁMARA NO. 403	6	\$18.78	\$19.19	\$0.22
EGSA, S. A. DE C. V.	TABASCO	CUNDUACÁN	CARRETERA ESTATAL CUNDUACAN A LA ISLA KM 2	24	\$18.78	\$19.32	\$0.38
CORPORATIVO PARAGAS, S. A. DE C. V.	TABASCO	CENTRO	PRINCIPAL SANMARKANDA	16	\$18.78	\$19.34	\$0.35
PETRO MINCCONT, S. A. DE C. V.	TABASCO	CENTRO	CARRETERA ESTATAL VILLAHERMOSA- LA ISLA KM 3+500	7	\$18.78	\$19.49	\$0.48
GASOLINERA PERIFÉRICO, S. A. DE C. V.	CHIAPAS	TAPACHULA	8A CALLE ORIENTE ESQUINA 7A SUR S/N	2	\$19.19	\$19.67	\$0.34
GASOLINERA GALERIAS, S. A. DE C. V.	CHIAPAS	TAPACHULA	7A AVENIDA SUR PROLONGACIÓN PAR VIAL S/N	1	\$19.19	\$19.69	\$0.36
LUCIANO ANDRES RUIZ ROBLEDO	CHIAPAS	TAPACHULA	NOVENA AVENIDA SUR S/N	4	\$19.19	\$19.69	\$0.36
LUCIANO ANDRES RUIZ ROBLEDO	CHIAPAS	TAPACHULA	PROLONGACIÓN DE LA 11A. AVENIDA SUR S/N	4	\$19.19	\$19.69	\$0.36
SAGIS SCORP, S. A. DE C. V.	DURANGO	DURANGO	CARRETERA DURANGO-PARRAL NO. 1300	21	\$19.55	\$20.19	\$0.47
SAGIS SCORP, S. A.	DURANGO	DURANGO	AVENIDA LÁZARO CÁRDENAS NO. 307	3	\$19.55	\$20.19	\$0.42



**COSTCO GAS,
S.A. DE C.V.**

CENTRO
TABASCO

\$19.19
por litro



Fuente: Valores estimados con información de CRE y SAT.

Notas: Marcas más representativas. Excluye zonas fronterizas con estímulo fiscal. No incluye descuentos en TAR.



QUIÉN ES QUIÉN EN LOS PRECIOS DE LA GASOLINA

ESTACIONES DE SERVICIO
CON INDICADORES DE GANANCIA
MÁS ALTOS DE DIÉSEL

Precios vigentes en el país del 06 al 12 de junio de 2019



GOBIERNO DE
MÉXICO

SENER
SECRETARÍA DE ENERGÍA

ECONOMÍA
SECRETARÍA DE ECONOMÍA

PROFECO
PROCURADURÍA FEDERAL
DEL CONSUMIDOR

RAZÓN SOCIAL	ENTIDAD	MUNICIPIO	DOMICILIO	KMS. A LA TERMINAL	PRECIO TERMINAL	PRECIO PÚBLICO	INDICADOR GANANCIA
SUPERSERVICIO TERCAR, S. A. DE C. V.	AGUASCALIENTES	AGUASCALIENTES	AVENIDA CONSTITUCIÓN NO. 437	28	\$17.52	\$21.81	\$3.60
UNIDAD DE GASOLINERAS, S. A. DE C. V.	AGUASCALIENTES	AGUASCALIENTES	AVENIDA AGUASCALIENTES NO. 601	29	\$17.52	\$21.73	\$3.53
ORSAN DEL NORTE, S. A. DE C. V.	NUEVO LEÓN	MONTERREY	AVENIDA MORONES PRIETO PONIENTE NO. 2300	20	\$17.52	\$21.69	\$3.53
ESTACIONES DE SERVICIO, S. A. DE C. V.	GUANAJUATO	SAN MIGUEL DE ALLENDE	KM 1 DE LA CARRETERA A CELAYA	60	\$17.52	\$21.67	\$3.41
ORSAN DEL NORTE, S. A. DE C. V.	NUEVO LEÓN	SAN NICOLÁS DE LOS GARZA	AVENIDA NOGALAR SUR NO. 351	29	\$17.52	\$21.63	\$3.44
CENTAURO MOTOR, S. A. DE C. V.	GUANAJUATO	LEÓN	BOULEVARD JOSÉ MARÍA MORELOS NO. 2702	17	\$17.52	\$21.58	\$3.43
ESTACIONES DE SERVICIO, S. A. DE C. V.	QUERÉTARO	CORREGIDORA	CARRETERA QUERÉTARO - CELAYA KM 7	15	\$17.52	\$21.56	\$3.41
ESTACIONES DE SERVICIO, S. A. DE C. V.	QUERÉTARO	CORREGIDORA	MÉXICO - QUERÉTARO - CELAYA KM 6.900	19	\$17.52	\$21.56	\$3.41
ESTACIONES DE SERVICIO, S. A. DE C. V.	QUERÉTARO	QUERÉTARO	CARRETERA A HUIMILPAN NO. 407	11	\$17.52	\$21.55	\$3.40
ESTACIONES DE SERVICIO, S. A. DE C. V.	QUERÉTARO	QUERÉTARO	AVENIDA DEL SOL NO. 2	1	\$17.52	\$21.55	\$3.40



**SUPERSERVICIO
TERCAR,
S.A. DE C.V.**

AGUASCALIENTES
AGUASCALIENTES

\$21.81
por litro



Fuente: Valores estimados con información de CRE y SAT.

Notas: Marcas más representativas. Excluye zonas fronterizas con estímulo fiscal. No incluye descuentos en TAR.



QUIÉN ES QUIÉN EN LOS PRECIOS DE LA GASOLINA

ESTACIONES DE SERVICIO
CON INDICADORES DE GANANCIA
MÁS BAJOS DE DIÉSEL

Precios vigentes en el país del 06 al 12 de junio de 2019



GOBIERNO DE
MÉXICO

SENER
SECRETARÍA DE ENERGÍA

ECONOMÍA
SECRETARÍA DE ECONOMÍA

PROFECO
PROCURADURÍA FEDERAL
DEL CONSUMIDOR

RAZÓN SOCIAL	ENTIDAD	MUNICIPIO	DOMICILIO	KMS. A LA TERMINAL	PRECIO TERMINAL	PRECIO PÚBLICO	INDICADOR GANANCIA
CONSORCIO MARIN, S. A. DE C. V.	TABASCO	MACUSPANA	PASEO JOSÉ N. ROVIROSA NO. 149	62	\$18.48	\$19.20	\$0.46
CONSORCIO MARIN Y ASOCIADOS, S. A. DE C. V.	TABASCO	MACUSPANA	BOULEVARD CARLOS A. MADRAZO NO. 220	58	\$18.48	\$19.20	\$0.46
CENTRAL DE COMBUSTIBLES RCP, S. A. DE C. V.	TABASCO	NACAJUCA	CARRETERA VILLAHERMOSA NACAJUCA KM 12.50	34	\$18.82	\$19.33	\$0.30
SERVICIOS Y COMBUSTIBLES TEPUCHE, S. A. DE C. V.	SINALOA	CULIACÁN	JUAN M. BANDERAS NO. 10	23	\$19.61	\$20.00	\$0.26
SERVICIO EXPRESS LA COSTERITA, S. DE R. L. DE C. V.	SINALOA	CULIACÁN	CARRETERA INTERNACIONAL SUR NO. 752IESQUINACALLE SIN NOMBRE	13	\$19.61	\$20.09	\$0.35
PETROAGUILA, S. A. DE C. V.	SINALOA	CULIACÁN	AVENIDA LATERAL PONIENTE 2472-A NORTE	3	\$19.61	\$20.22	\$0.40
PETROAGUILA, S. A. DE C. V.	SINALOA	CULIACÁN	BOULEVARD LOLA BELTRAN NO. 3577 PONIENTE	8	\$19.61	\$20.22	\$0.46
PETROAGUILA, S. A. DE C. V.	SINALOA	CULIACÁN	BOULEVARD ENRIQUE CABRERA NO. 1196 PONIENTE	9	\$19.61	\$20.22	\$0.46
SERVICIOS GRUPO ÁGUILA, S. A. DE C. V.	SINALOA	CULIACÁN	CL HEROICO COLEGIO MILITAR NO. 2900	9	\$19.61	\$20.29	\$0.46
ROSBELT, S. A. DE C. V.	SINALOA	CULIACÁN	BOULEVARD PASEO DE LOS AGRICULTORES SUR NO. 3350	16	\$19.61	\$20.29	\$0.52



**CONSORCIO MARIN,
S.A. DE C.V.**

MACUSPANA
TABASCO

\$19.20
por litro



Fuente: Valores estimados con información de CRE y SAT.
Notas: Marcas más representativas. Excluye zonas fronterizas con estímulo fiscal. No incluye descuentos en TAR.

INDICADORES DE GANANCIAS POR MARCA

GASOLINA REGULAR, 06 AL 12 DE JUNIO DE 2019

NACIONAL (PESOS/LT)

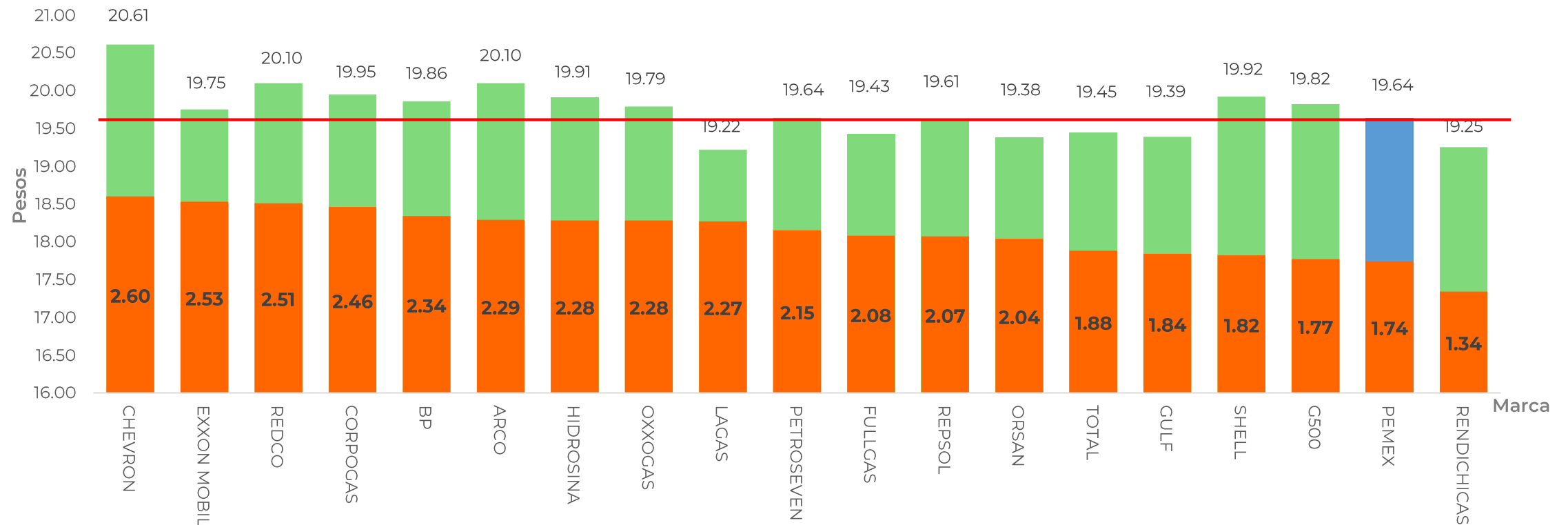


GOBIERNO DE
MÉXICO

SENER
SECRETARÍA DE ENERGÍA

ECONOMÍA
SECRETARÍA DE ECONOMÍA

PROFECO
PROCURADURÍA FEDERAL
DEL CONSUMIDOR



Fuente: Valores estimados con información de CRE y SAT.
 Notas: Marcas más representativas;
 El indicador de ganancia de las compañías importadoras incluye el margen al mayoreo.
 No incluye descuentos en TAR.

Las tres marcas con precios más altos son:
CHEVRON, ARCO Y SHELL.

Las tres marcas con precios más bajos son:
ORSAN, RENDICHICAS Y LAGAS.

INDICADORES DE GANANCIAS POR MARCA GASOLINA PREMIUM, 06 AL 12 DE JUNIO DE 2019 NACIONAL (PESOS/LT)

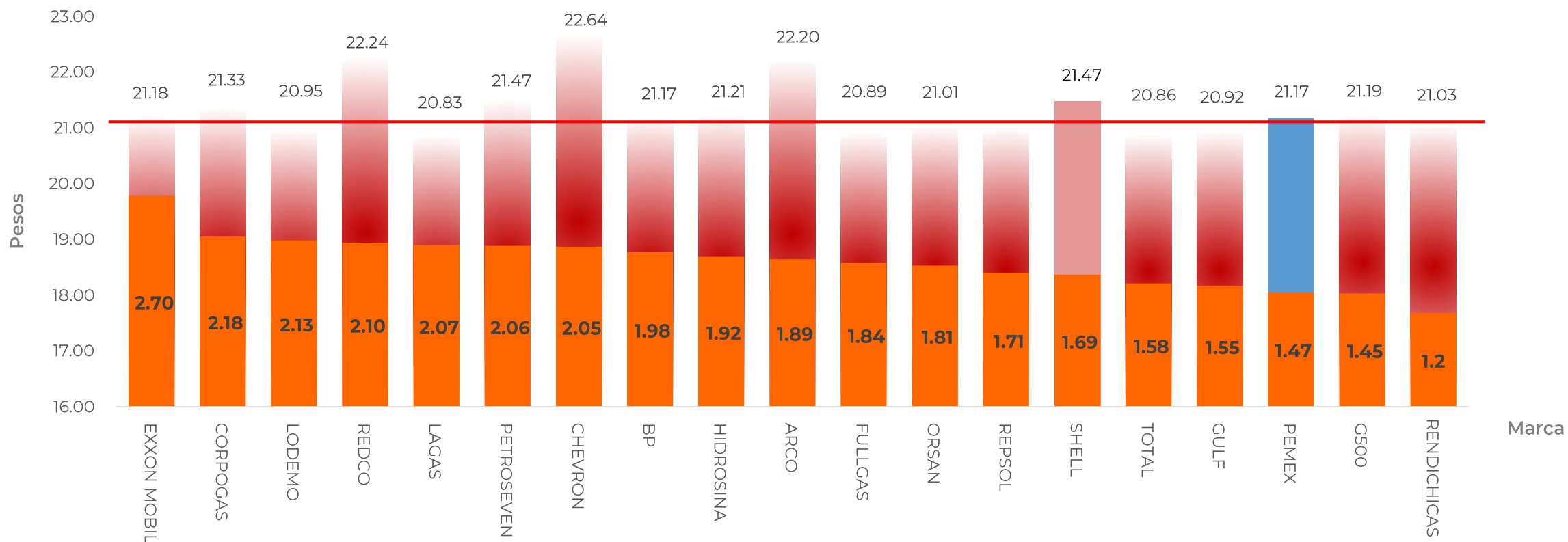


GOBIERNO DE
MÉXICO

SENER
SECRETARÍA DE ENERGÍA

ECONOMÍA
SECRETARÍA DE ECONOMÍA

PROFECO
PROCURADURÍA FEDERAL
DEL CONSUMIDOR



Fuente: Valores estimados con información de CRE y SAT.
Notas: Marcas más representativas;
El indicador de ganancia de las compañías importadoras
incluye el margen al mayoreo.
No incluye descuentos en TAR.

Las tres marcas con precios más altos son:
CHEVRON, ARCO Y SHELL.

Las tres marcas con precios más bajos son:
ORSAN, LODEMO Y LAGAS.

INDICADORES DE GANANCIAS POR MARCA DIÉSEL, 06 AL 12 DE JUNIO DE 2019 NACIONAL (PESOS/LT)

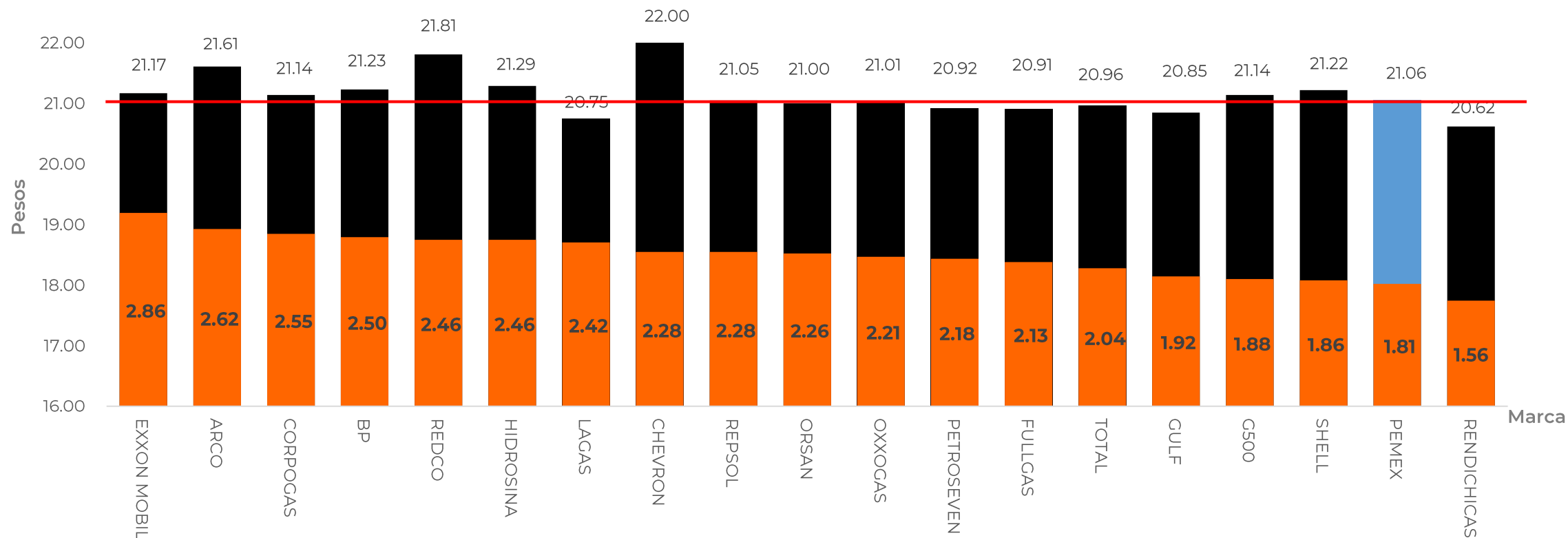


GOBIERNO DE
MÉXICO

SENER
SECRETARÍA DE ENERGÍA

ECONOMÍA
SECRETARÍA DE ECONOMÍA

PROFECO
PROCURADURÍA FEDERAL
DEL CONSUMIDOR



Fuente: Valores estimados con información de CRE y SAT.
Notas: Marcas más representativas;
El indicador de ganancia de las compañías importadoras
incluye el margen al mayoreo.
No incluye descuentos en TAR.

Las tres marcas con precios más altos son:
CHEVRON, ARCO Y BP.

Las tres marcas con precios más bajos son:
RENDICHICAS, LODEMO Y LAGAS.



**GOBIERNO DE
MÉXICO**

SENER
SECRETARÍA DE ENERGÍA

ECONOMÍA
SECRETARÍA DE ECONOMÍA

PROFECO
PROCURADURÍA FEDERAL
DEL CONSUMIDOR

ZONA METROPOLITANA DEL VALLE DE MÉXICO

INDICADORES DE GANANCIAS POR MARCA

GASOLINA REGULAR, 06 AL 12 DE JUNIO DE 2019

ZONA METROPOLITANA DEL VALLE DE MÉXICO (PESOS/LT)

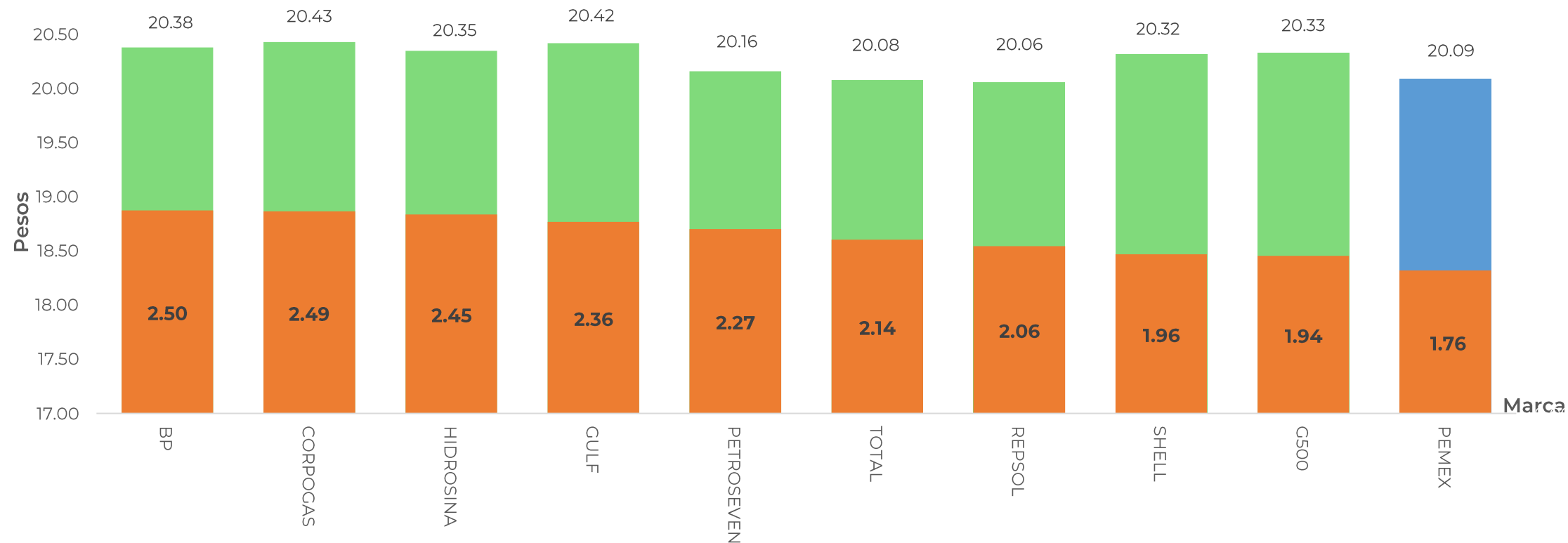


GOBIERNO DE
MÉXICO

SENER
SECRETARÍA DE ENERGÍA

ECONOMÍA
SECRETARÍA DE ECONOMÍA

PROFECO
PROCURADURÍA FEDERAL
DEL CONSUMIDOR



Fuente: Valores estimados con información de CRE y SAT.
Notas: Marcas más representativas;
El indicador de ganancia de las compañías importadoras incluye el margen al mayoreo.
No incluye descuentos en TAR.

Las tres marcas con precios más altos son:
CORPOGAS, SHELL e HIDROSINA.

Las tres marcas con precios más bajos son:
REPSOL, PEMEX y TOTAL.

INDICADORES DE GANANCIAS POR MARCA

GASOLINA PREMIUM, 06 AL 12 DE JUNIO DE 2019

ZONA METROPOLITANA DEL VALLE DE MÉXICO (PESOS/LT)

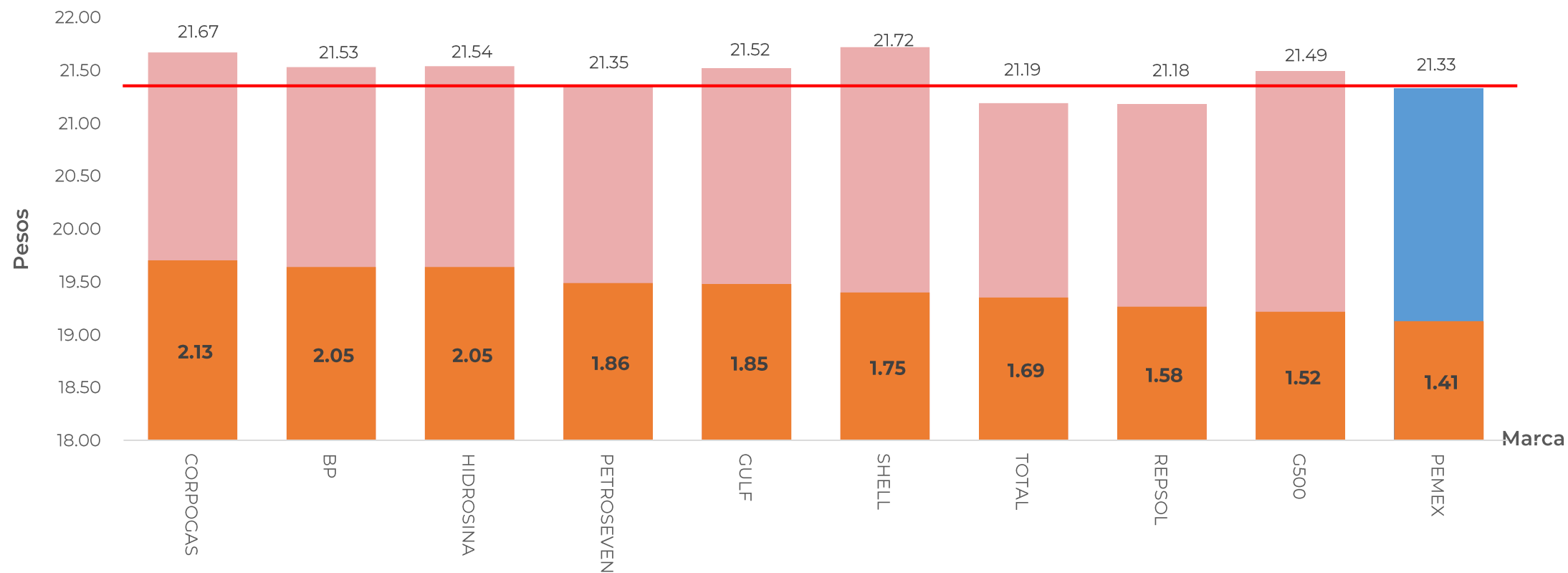


GOBIERNO DE
MÉXICO

SENER
SECRETARÍA DE ENERGÍA

ECONOMÍA
SECRETARÍA DE ECONOMÍA

PROFECO
PROCURADURÍA FEDERAL
DEL CONSUMIDOR



Fuente: Valores estimados con información de CRE y SAT.
 Notas: Marcas más representativas;
 El indicador de ganancia de las compañías importadoras incluye el margen al mayoreo.
 No incluye descuentos en TAR.

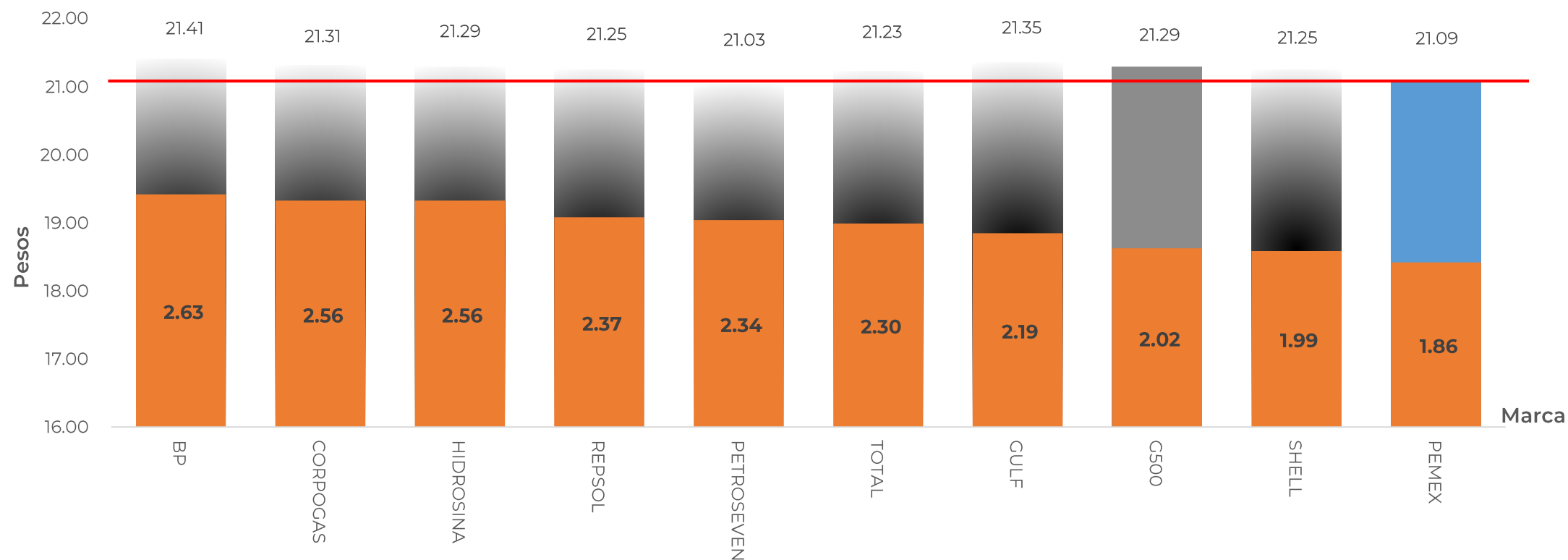
Las tres marcas con precios más altos son:
SHELL, CORPOGAS y G500.

Las tres marcas con precios más bajos son:
REPSOL, PEMEX y TOTAL.

INDICADORES DE GANANCIAS POR MARCA

GASOLINA DIÉSEL, 06 AL 12 DE JUNIO DE 2019

ZONA METROPOLITANA DEL VALLE DE MÉXICO (PESOS/LT)



Fuente: Valores estimados con información de CRE y SAT.
 Notas: Marcas más representativas;
 El indicador de ganancia de las compañías importadoras incluye el margen al mayoreo.
 No incluye descuentos en TAR.

Las tres marcas con precios más altos son:
 GULF, BP y CORPOGAS.

Las tres marcas con precios más bajos son:
 PETROSEVEN, PEMEX e HIDROSINA.



**GOBIERNO DE
MÉXICO**

SENER
SECRETARÍA DE ENERGÍA

ECONOMÍA
SECRETARÍA DE ECONOMÍA

PROFECO
PROCURADURÍA FEDERAL
DEL CONSUMIDOR

ZONA METROPOLITANA DE GUADALAJARA

INDICADORES DE GANANCIAS POR MARCA

GASOLINA REGULAR, 06 AL 12 DE JUNIO DE 2019

ZONA METROPOLITANA DE GUADALAJARA (PESOS/LT)

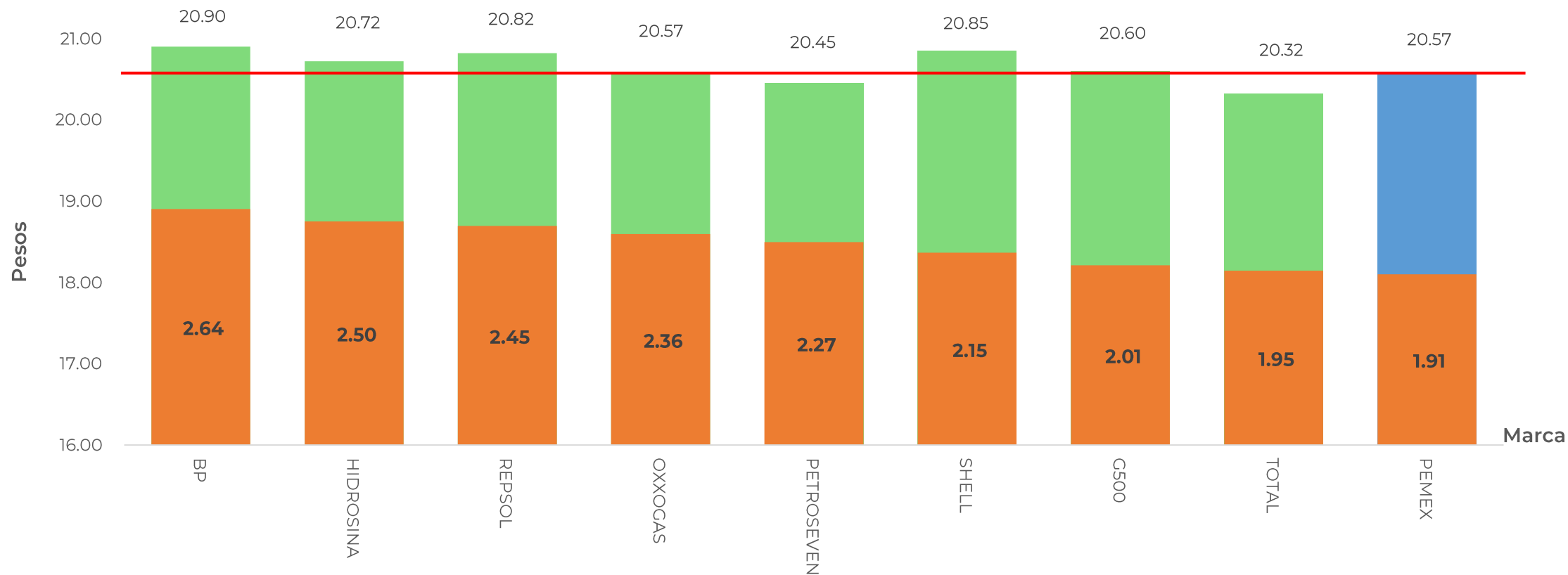


GOBIERNO DE
MÉXICO

SENER
SECRETARÍA DE ENERGÍA

ECONOMÍA
SECRETARÍA DE ECONOMÍA

PROFECO
PROCURADURÍA FEDERAL
DEL CONSUMIDOR



Fuente: Valores estimados con información de CRE y SAT.
 Notas: Marcas más representativas;
 El indicador de ganancia de las compañías importadoras
 incluye el margen al mayoreo.
 No incluye descuentos en TAR.

Las tres marcas con precios más altos son:
BP, REPSOL y SHELL.

Las tres marcas con precios más bajos son:
TOTAL, PETROSEVEN y PEMEX.

INDICADORES DE GANANCIAS POR MARCA

GASOLINA PREMIUM, 06 AL 12 DE JUNIO DE 2019

ZONA METROPOLITANA DE GUADALAJARA (PESOS/LT)

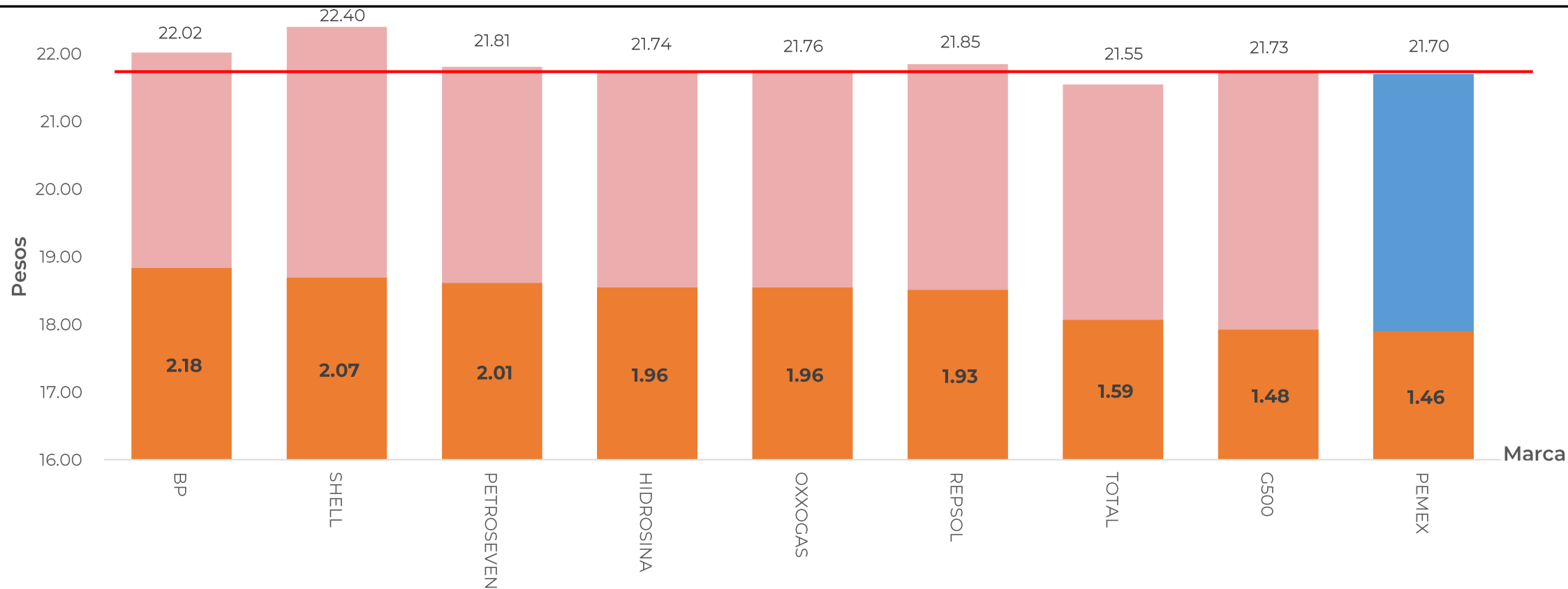


GOBIERNO DE
MÉXICO

SENER
SECRETARÍA DE ENERGÍA

ECONOMÍA
SECRETARÍA DE ECONOMÍA

PROFECO
PROCURADURÍA FEDERAL
DEL CONSUMIDOR



Fuente: Valores estimados con información de CRE y SAT.
Notas: Marcas más representativas;
El indicador de ganancia de las compañías importadoras incluye el margen al mayoreo.
No incluye descuentos en TAR.

Las tres marcas con precios más altos son:
SHELL, BP y REPSOL.

Las tres marcas con precios más bajos son:
TOTAL, PEMEX y PETROSEVEN.

INDICADORES DE GANANCIAS POR MARCA

DIÉSEL, 06 AL 12 DE JUNIO DE 2019

ZONA METROPOLITANA DE GUADALAJARA (PESOS/LT)

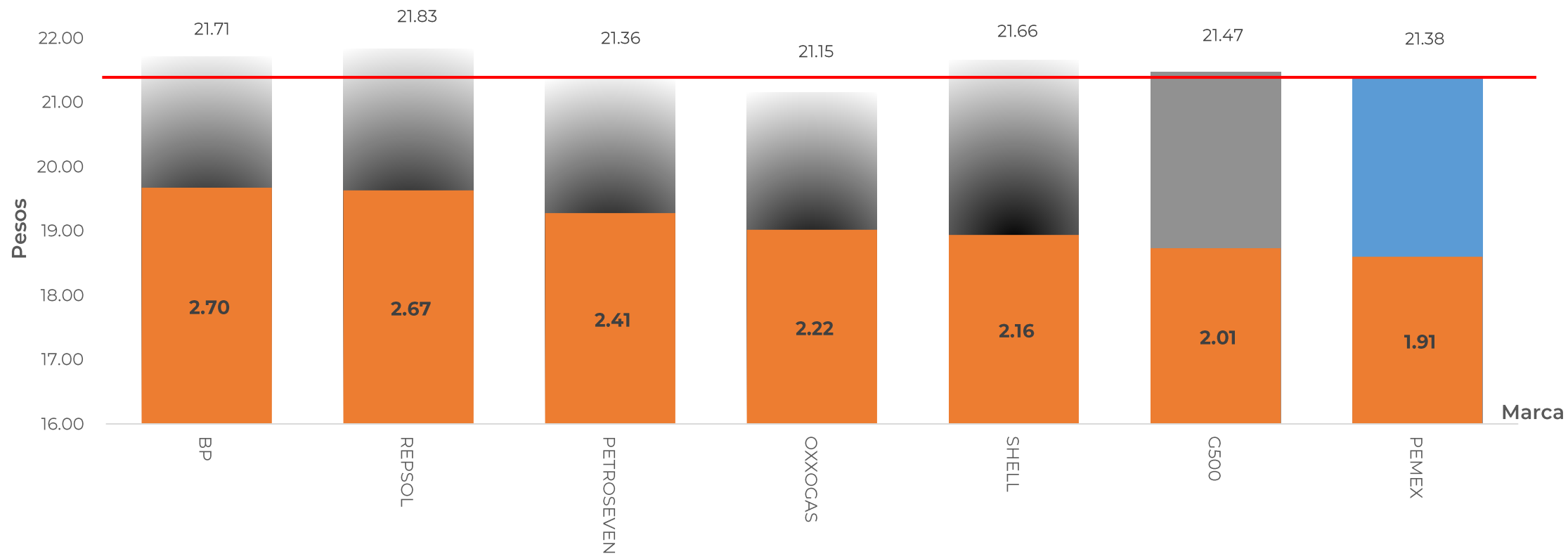


GOBIERNO DE
MÉXICO

SENER
SECRETARÍA DE ENERGÍA

ECONOMÍA
SECRETARÍA DE ECONOMÍA

PROFECO
PROCURADURÍA FEDERAL
DEL CONSUMIDOR



Fuente: Valores estimados con información de CRE y SAT.
 Notas: Marcas más representativas;
 El indicador de ganancia de las compañías importadoras incluye el margen al mayoreo.
 No incluye descuentos en TAR.

Las tres marcas con precios más altos son:
REPSOL, BP y SHELL.

Las tres marcas con precios más bajos son:
PETROSEVEN, OXXOGAS y PEMEX.



**GOBIERNO DE
MÉXICO**

SENER
SECRETARÍA DE ENERGÍA

ECONOMÍA
SECRETARÍA DE ECONOMÍA

PROFECO
PROCURADURÍA FEDERAL
DEL CONSUMIDOR

ZONA METROPOLITANA DE MONTERREY

INDICADORES DE GANANCIAS POR MARCA

GASOLINA REGULAR, 06 AL 12 DE JUNIO DE 2019

ZONA METROPOLITANA MONTERREY (PESOS/LT)

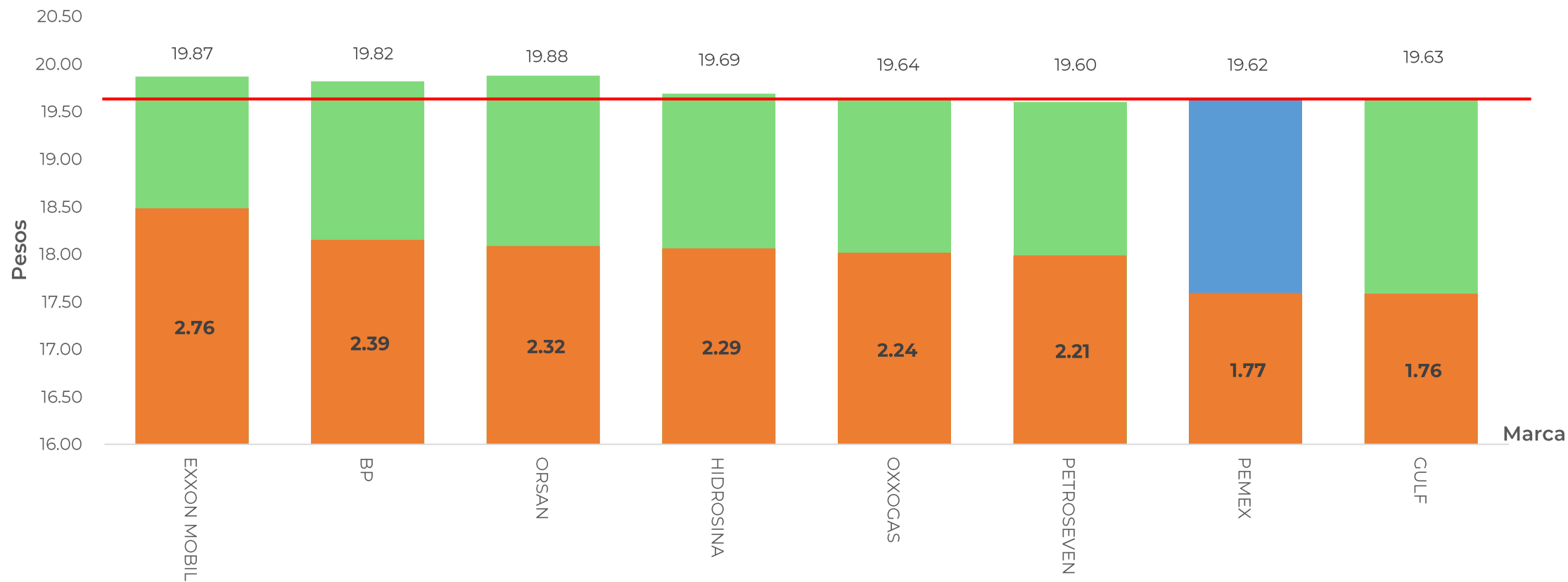


GOBIERNO DE
MÉXICO

SENER
SECRETARÍA DE ENERGÍA

ECONOMÍA
SECRETARÍA DE ECONOMÍA

PROFECO
PROCURADURÍA FEDERAL
DEL CONSUMIDOR



Fuente: Valores estimados con información de CRE y SAT.
 Notas: Marcas más representativas;
 El indicador de ganancia de las compañías importadoras incluye el margen al mayoreo.
 No incluye descuentos en TAR.

Las tres marcas con precios más altos son:
BP, ORSAN y EXXON.

Las tres marcas con precios más bajos son:
GULF, HIDROSINA y PEMEX.

INDICADORES DE GANANCIAS POR MARCA GASOLINA PREMIUM, 06 AL 12 DE JUNIO DE 2019 ZONA METROPOLITANA MONTERREY (PESOS/LT)

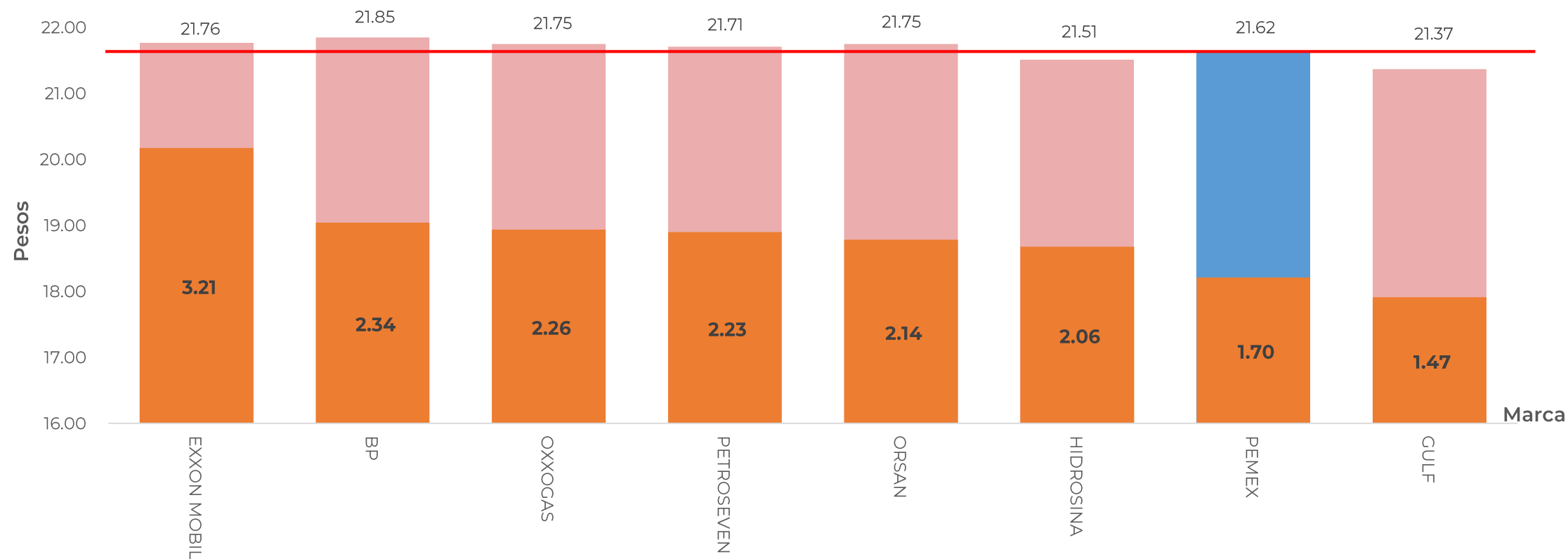


GOBIERNO DE
MÉXICO

SENER
SECRETARÍA DE ENERGÍA

ECONOMÍA
SECRETARÍA DE ECONOMÍA

PROFECO
PROCURADURÍA FEDERAL
DEL CONSUMIDOR



Fuente: Valores estimados con información de CRE y SAT.
Notas: Marcas más representativas;
El indicador de ganancia de las compañías importadoras
incluye el margen al mayoreo.
No incluye descuentos en TAR.

Las tres marcas con precios más altos son:
BP, EXXON y OXXOGAS.

Las tres marcas con precios más bajos son:
GULF, HIDROSINA y PEMEX.

INDICADORES DE GANANCIAS POR MARCA DIÉSEL, 06 AL 12 DE JUNIO DE 2019 ZONA METROPOLITANA MONTERREY (PESOS/LT)

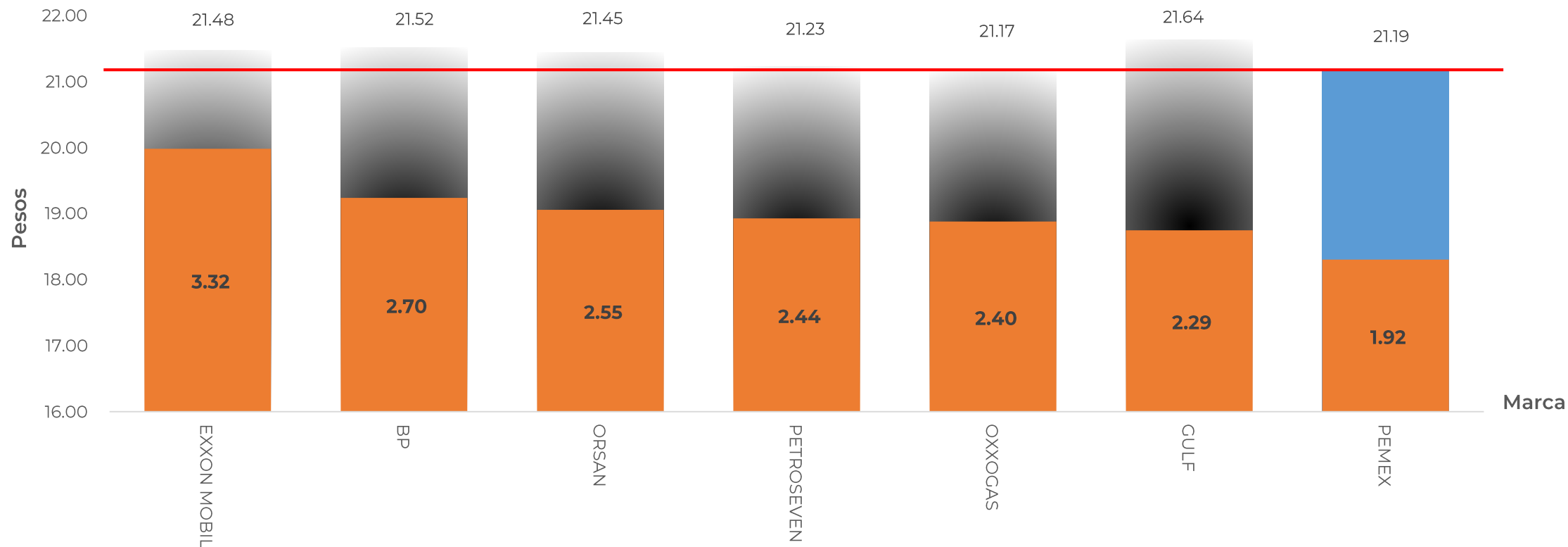


GOBIERNO DE
MÉXICO

SENER
SECRETARÍA DE ENERGÍA

ECONOMÍA
SECRETARÍA DE ECONOMÍA

PROFECO
PROCURADURÍA FEDERAL
DEL CONSUMIDOR



Fuente: Valores estimados con información de CRE y SAT.
Notas: Marcas más representativas;
El indicador de ganancia de las compañías importadoras
incluye el margen al mayoreo.
No incluye descuentos en TAR.

Las tres marcas con precios más altos son:
BP, GULF y ORSAN.

Las tres marcas con precios más bajos son:
PEMEX, OXXOGAS y PETROSEVEN.