



QUIÉN ES QUIÉN EN LOS PRECIOS DE LA GASOLINA

PRECIOS VIGENTES EN EL PAÍS DEL 18 AL 24 DE JULIO DE 2019



GOBIERNO DE
MÉXICO

SENER
SECRETARÍA DE ENERGÍA

ECONOMÍA
SECRETARÍA DE ECONOMÍA

PROFECO
PROCURADURÍA FEDERAL
DEL CONSUMIDOR



GOBIERNO DE
MÉXICO

SENER
SECRETARÍA DE ENERGÍA

ECONOMÍA
SECRETARÍA DE ECONOMÍA

PROFECO
PROCURADURÍA FEDERAL
DEL CONSUMIDOR

QUIÉN ES QUIÉN

EN LOS PRECIOS DE LA GASOLINA

Precios vigentes en el país del 18 al 24 de julio de 2019





QUIÉN ES QUIÉN EN LOS PRECIOS DE LA GASOLINA

ESTACIONES DE SERVICIO
CON INDICADORES DE GANANCIA
MÁS ALTOS DE GASOLINA REGULAR
Precios vigentes en el país del 18 al 24 de julio de 2019



GOBIERNO DE
MÉXICO

SENER
SECRETARÍA DE ENERGÍA

ECONOMÍA
SECRETARÍA DE ECONOMÍA

PROFECO
PROSECUTORÍA FEDERAL
DEL CONSUMIDOR

RAZÓN SOCIAL	ENTIDAD	MUNICIPIO	DOMICILIO	KMS. A LA TERMINAL	PRECIO TERMINAL	PRECIO PÚBLICO	INDICADOR GANANCIA
GRUPO SECA GASOLINERAS, SA DE CV	GUANAJUATO	GUANAJUATO	JUVENTINO ROSAS KM 5500 GUANAJAUTO	57	\$16.00	\$20.77	\$3.95
SERVICIO HERMANOS ALDAMA, SA DE CV	GUANAJUATO	LEÓN	BOULEVARD MARIANO ESCOBEDO NO. 700	6	\$16.00	\$20.65	\$3.93
GRUPO SECA GASOLINERAS, SA DE CV	GUANAJUATO	LEÓN	BOULEVARD MARIANO ESCOBEDO NO. 3100 TLACOACHE LEÓN	8	\$16.00	\$20.61	\$3.90
GASOLINERA CARMELITAS, SA DE CV	GUANAJUATO	IRAPUATO	AVENIDA ENRIQUE COLUNGA NO. 2451	9	\$16.00	\$20.61	\$3.90
ROCAGAS, SA DE CV	GUANAJUATO	LEÓN	BOULEVARD PASEO DE LOS INSURGENTES NO. 403	7	\$16.00	\$20.61	\$3.90
PETRO-LEO, SA DE CV	GUANAJUATO	LEÓN	MIGUEL DE CERVANTES NO. 701	5	\$16.00	\$20.61	\$3.90
MULTISERVICIO CARRISAL, SA DE CV	GUANAJUATO	IRAPUATO	BOULEVARD MARIANO J. GARCÍA NO. 325	15	\$16.00	\$20.60	\$3.89
SERVICIO GASOLINERO ABASTOS DE IRAPUATO, SA DE CV	GUANAJUATO	IRAPUATO	BOULEVARD MARIANO J. GARCÍA NO. 325	9	\$16.00	\$20.59	\$3.88
GRUPO SECA GASOLINERAS, SA DE CV	GUANAJUATO	LEÓN	BOULEVARD HIDALGO NO. 1038	9	\$16.00	\$20.59	\$3.88
SERVICIO PEDREGAL DEL CARMEN, SA DE CV	GUANAJUATO	LEÓN	BOULEVARD DELTA ESQUINA BOULEVARD VICENTE VALTIERRA 8001	15	\$16.00	\$20.59	\$3.88



**GRUPO SECA
GASOLINERAS,
SA DE CV**

GUANAJUATO
GUANAJUATO

\$20.77
por litro



Fuente: Valores estimados con información de CRE y SAT.

Notas: Marcas más representativas. Excluye zonas fronterizas con estímulo fiscal. Incluye descuentos en TAR.



QUIÉN ES QUIÉN EN LOS PRECIOS DE LA GASOLINA

ESTACIONES DE SERVICIO
CON INDICADORES DE GANANCIA
MÁS BAJOS DE GASOLINA REGULAR
Precios vigentes en el país del 18 al 24 de julio de 2019



GOBIERNO DE
MÉXICO

SENER
SECRETARÍA DE ENERGÍA

ECONOMÍA
SECRETARÍA DE ECONOMÍA

PROFECO
PROSECUCIÓN FEDERAL
DEL CONSUMIDOR

RAZÓN SOCIAL	ENTIDAD	MUNICIPIO	DOMICILIO	KMS. A LA TERMINAL	PRECIO TERMINAL	PRECIO PÚBLICO	INDICADOR GANANCIA
GRUPO EMPRESARIAL Y COMERCIAL MONTERREY, SA DE CV	TABASCO	CENTRO	16 DE SEPTIEMBRE S/N	10	\$17.53	\$17.78	\$0.14
GRUPO DIVALA, SA DE CV	TABASCO	CENTRO	QUINTIN ARAUZ NO. 307	10	\$17.53	\$17.78	\$0.14
COMISIÓN DE SERVICIOS ÓSCAR TORRES PANCARDO, SA DE CV	OAXACA	SALINA CRUZ	AVENIDA WILFRIDO C. CRUZ S/N	6	\$17.57	\$17.83	\$0.16
E. S. G. E. S., SA DE CV	TABASCO	NACAJUCA	CARRETERA VILLAHERMOSA NACAJUCA KM 4 S/N	14	\$17.53	\$17.87	\$0.22
ISLA REGIA, SA DE CV	TABASCO	CENTRO	CARRETERA A LA ISLA KM 1+500 S/N	8	\$17.53	\$17.93	\$0.28
SERVICIO EL NEGRO, SA DE CV	TABASCO	CENTRO	PROLONGACIÓN FRANCISCO JAVIER MINA NO. 1809	12	\$17.53	\$17.97	\$0.31
SERVICIO REGIO TRES, SA DE CV	TABASCO	JALPA DE MÉNDEZ	PRIMERA CONSTITUCIÓN S/N	48	\$17.53	\$17.99	\$0.25
ARCO Y RÍO, SA DE CV	TABASCO	CENTRO	CALLE CIRCUITO INTERIOR CARLOS PELLICER CÁMARA 114	13	\$17.53	\$17.99	\$0.32
GASOLINERA SOLIDARIDAD, SA DE CV	NUEVO LEÓN	MONTERREY	LUIS DONALDO COLOSIO NO. 500-A	22	\$17.93	\$18.39	\$0.32
GASOLINERA CUATRO ESTRELLAS, SA DE CV	JALISCO	UNIÓN DE TULA	KM 103 CARRETERA GUADALAJARA - BARRA DE NAVIDAD	142	\$18.69	\$19.32	\$0.31



GRUPO EMPRESARIAL Y
COMERCIAL
MONTERREY, SA DE CV

CENTRO
TABASCO

\$17.78
por litro



Fuente: Valores estimados con información de CRE y SAT.

Notas: Marcas más representativas. Excluye zonas fronterizas con estímulo fiscal. Incluye descuentos en TAR.



QUIÉN ES QUIÉN EN LOS PRECIOS DE LA GASOLINA

ESTACIONES DE SERVICIO
CON INDICADORES DE GANANCIA
MÁS ALTOS DE GASOLINA PREMIUM
Precios vigentes en el país del 18 al 24 de julio de 2019



GOBIERNO DE
MÉXICO

SENER
SECRETARÍA DE ENERGÍA

ECONOMÍA
SECRETARÍA DE ECONOMÍA

PROFECO
PROSECUCIÓN FEDERAL
DEL CONSUMIDOR

RAZÓN SOCIAL	ENTIDAD	MUNICIPIO	DOMICILIO	KMS. A LA TERMINAL	PRECIO TERMINAL	PRECIO PÚBLICO	INDICADOR GANANCIA
ISABAL 3, SA DE CV	SINALOA	LOS MOCHIS	BOULEVARD CENTENARIO NO. 1607 ORIENTE	22	\$18.36	\$23.02	\$3.94
MORATINES, SA DE CV	SINALOA	LOS MOCHIS	BOULEVARD ANTONIO ROSALES NO. 18 SUR	22	\$18.36	\$22.99	\$3.91
COSTA CALIDA, SA DE CV	SINALOA	LOS MOCHIS	CARRETERA MOCHIS - AHOME NO. 2931 PONIENTE	24	\$18.36	\$22.98	\$3.90
SÚPER SERVICIO DEL VALLE, SA DE CV	SONORA	GUAYMAS	CARRETERA INTERNACIONAL NO. 15 KM 45+631 CD.OBREGÓN - GUAYMAS	42	\$18.36	\$22.59	\$3.51
LA GAS DE JARAL, SA DE CV	GUANAJUATO	JARAL DEL PROGRESO	PROLONGACIÓN SAN MARCOS NO. 400	5	\$17.79	\$21.99	\$3.55
ORSAN DEL NORTE, SA DE CV	NUEVO LEÓN	SAN PEDRO GARZA GARCÍA	AVENIDA VASCONCELOS PONIENTE NO. 398	15	\$17.79	\$21.98	\$3.54
ORSAN DEL NORTE, SA DE CV	NUEVO LEÓN	MONTERREY	AVENIDA MORONES PRIETO ORIENTE NO. 990	23	\$17.79	\$21.98	\$3.53
ORSAN DEL NORTE, SA DE CV	NUEVO LEÓN	MONTERREY	AVENIDA INSURGENTES NO. 3991	15	\$17.79	\$21.96	\$3.53
ORSAN DEL NORTE, SA DE CV	NUEVO LEÓN	MONTERREY	AVENIDA PASEO DE LOS LEONES NO. 501	22	\$17.79	\$21.96	\$3.52
ORSAN DEL NORTE, SA DE CV	NUEVO LEÓN	MONTERREY	AVENIDA LÁZARO CÁRDENAS NO. 3808	25	\$17.79	\$21.96	\$3.51



ISABAL 3, SA DE CV

LOS MOCHIS
SINALOA

\$23.02
por litro



Fuente: Valores estimados con información de CRE y SAT.

Notas: Marcas más representativas. Excluye zonas fronterizas con estímulo fiscal. Incluye descuentos en TAR.



QUIÉN ES QUIÉN EN LOS PRECIOS DE LA GASOLINA

ESTACIONES DE SERVICIO
CON INDICADORES DE GANANCIA
MÁS BAJOS DE GASOLINA PREMIUM
Precios vigentes en el país del 18 al 24 de julio de 2019



GOBIERNO DE
MÉXICO

SENER
SECRETARÍA DE ENERGÍA

ECONOMÍA
SECRETARÍA DE ECONOMÍA

PROFECO
PROSECUCIÓN FEDERAL
DEL CONSUMIDOR

RAZÓN SOCIAL	ENTIDAD	MUNICIPIO	DOMICILIO	KMS. A LA TERMINAL	PRECIO TERMINAL	PRECIO PÚBLICO	INDICADOR GANANCIA
CORPORATIVO PARAGAS, SA DE CV	TABASCO	CENTRO	PRINCIPAL SANMARKANDA	16	\$18.85	\$19.20	\$0.23
COSTCO GAS, SA DE CV	TABASCO	CENTRO	CIRCUITO INTERIOR CARLOS PELLICER CAMARA NO. 403	6	\$18.85	\$19.24	\$0.26
E. S. G. E. S., SA DE CV	TABASCO	NACAJUCA	CARRETERA VILLAHERMOSA NACAJUCA KM 4 S/N	14	\$18.85	\$19.27	\$0.29
GRUPO DIVALA, SA DE CV	TABASCO	CENTRO	QUINTIN ARAUZ NO. 307	10	\$18.85	\$19.29	\$0.31
ENTRADA A NACAJUCA, SA DE CV	TABASCO	NACAJUCA	CARRETERA VILLAHERMOSA A NACAJUCA MARGEN IZQUIERDO	32	\$18.85	\$19.39	\$0.36
GRUPO EMPRESARIAL Y COMERCIAL MONTERREY, SA DE CV	TABASCO	CENTRO	16 DE SEPTIEMBRE S/N	10	\$18.85	\$19.40	\$0.40
LUCIANO ANDRÉS RUIZ ROBLEDO	CHIAPAS	TAPACHULA	PROLONGACIÓN DE LA 11A. AVENIDA SUR S/N	4	\$19.26	\$19.85	\$0.44
SERVICIOS CONTRERAS, SA DE CV	MICHOACÁN	CUITZEO	KM 43+270 CARRETERA MORELIA-SALAMANCA	25	\$19.45	\$19.99	\$0.38
UNIÓN CASMO, S DE RL DE CV	JALISCO	UNIÓN DE TULA	CARRETERA GUADALAJARA - BARRA DE NAVIDAD NO. 2500	154	\$19.59	\$20.39	\$0.44
GASOLINERA CUATRO ESTRELLAS, SA DE CV	JALISCO	UNIÓN DE TULA	KM 103 CARRETERA GUADALAJARA - BARRA DE NAVIDAD	142	\$19.87	\$20.42	\$0.24



CORPORATIVO
PARAGAS, SA DE CV

CENTRO
TABASCO

\$19.20
por litro



Fuente: Valores estimados con información de CRE y SAT.

Notas: Marcas más representativas. Excluye zonas fronterizas con estímulo fiscal. Incluye descuentos en TAR.



QUIÉN ES QUIÉN EN LOS PRECIOS DE LA GASOLINA

ESTACIONES DE SERVICIO
CON INDICADORES DE GANANCIA
MÁS ALTOS DE DIÉSEL

Precios vigentes en el país del 18 al 24 de julio de 2019



GOBIERNO DE
MÉXICO

SENER
SECRETARÍA DE ENERGÍA

ECONOMÍA
SECRETARÍA DE ECONOMÍA

PROFECO
PROSECUCIÓN FEDERAL
DEL CONSUMIDOR

RAZÓN SOCIAL	ENTIDAD	MUNICIPIO	DOMICILIO	KMS. A LA TERMINAL	PRECIO TERMINAL	PRECIO PÚBLICO	INDICADOR GANANCIA
ISABAL 3, SA DE CV	SINALOA	LOS MOCHIS	BOULEVARD CENTENARIO NO. 1607 ORIENTE	22	\$18.08	\$22.27	\$3.53
MORATINES, SA DE CV	SINALOA	LOS MOCHIS	BOULEVARD ANTONIO ROSALES NO. 18 SUR	22	\$18.08	\$22.26	\$3.52
COSTA CÁLIDA, SA DE CV	SINALOA	LOS MOCHIS	CARRETERA MOCHIS - AHOME NO. 2931 PONIENTE	24	\$18.08	\$22.24	\$3.50
UNIDAD DE GASOLINERAS, SA DE CV	AGUASCALIENTES	AGUASCALIENTES	AVENIDA AGUASCALIENTES NO. 601	29	\$17.96	\$21.88	\$3.28
ABASTECEDORA DE SERVICIOS DEL VALLE, SA DE CV	SINALOA	SALVADOR ALVARADO	BOULEVARD FRANCISCO LABASTIDA OCHOA NO. 347	5	\$18.08	\$21.88	\$3.20
ABASTECEDORA DE SERVICIOS DEL VALLE, SA DE CV	SINALOA	GUASAVE	BOULEVARD CENTRAL NO. 491 PONIENTE	40	\$18.08	\$21.88	\$3.15
ORSAN DEL NORTE, SA DE CV	NUEVO LEÓN	MONTERREY	AVENIDA MORONES PRIETO PONIENTE NO. 2300	20	\$17.96	\$21.84	\$3.27
ORSAN DEL NORTE, SA DE CV	NUEVO LEÓN	MONTERREY	AVENIDA EUGENIO GARZA SADA NO. 4379	26	\$17.96	\$21.74	\$3.17
SERVICIO GASOLINERO ABASTOS DE IRAPUATO, SA DE CV	GUANAJUATO	IRAPUATO	BOULEVARD MARIANO J. GARCÍA NO. 325	9	\$17.96	\$21.69	\$3.14
SÚPER SERVICIO CASTRO FLORES, SA DE CV	ESTADO DE MÉXICO	AMECAMECA	AVENIDA 20 DE NOVIEMBRE NO. 89	53	\$17.10	\$21.12	\$3.31



ISABAL 3, SA DE CV

LOS MOCHIS
SINALOA

\$22.27
por litro



Fuente: Valores estimados con información de CRE y SAT.

Notas: Marcas más representativas. Excluye zonas fronterizas con estímulo fiscal. Incluye descuentos en TAR.



QUIÉN ES QUIÉN EN LOS PRECIOS DE LA GASOLINA

ESTACIONES DE SERVICIO
CON INDICADORES DE GANANCIA
MÁS BAJOS DE DIÉSEL

Precios vigentes en el país del 18 al 24 de julio de 2019



GOBIERNO DE
MÉXICO

SENER
SECRETARÍA DE ENERGÍA

ECONOMÍA
SECRETARÍA DE ECONOMÍA

PROFECO
PROSECUTORÍA FEDERAL
DEL CONSUMIDOR

RAZÓN SOCIAL	ENTIDAD	MUNICIPIO	DOMICILIO	KMS. A LA TERMINAL	PRECIO TERMINAL	PRECIO PÚBLICO	INDICADOR GANANCIA
ENTRADA A NACAJUCA, SA DE CV	TABASCO	NACAJUCA	CARRETERA VILLAHERMOSA A NACAJUCA MARGEN IZQUIERDO	32	\$18.89	\$19.29	\$0.23
ESTACIÓN AEROPUERTO, SA DE CV	TABASCO	CENTRO	CIRC INT CARLOS PELLICER CÁMARA ARCO NORESTE S/N	15	\$18.89	\$19.29	\$0.27
PETRO SERVICIOS DEL SURESTE, SA DE CV	CHIAPAS	REFORMA	KM 8 CARRETERA FEDERAL REFORMA - LA ISLA	48	\$18.89	\$19.49	\$0.37
SERVICIO REGIO DOCE, SA DE CV	TABASCO	MACUSPANA	CARRETERA MACUSPANA - BELEN S / N	55	\$18.89	\$19.49	\$0.38
JAG AUTOSERVICIOS, SA DE CV	SONORA	ETCHOJOA	KM 1+300 CARRETERA ETCHOJOA-BACOBAMPO	28	\$19.72	\$20.18	\$0.30
SAGIS SCORP, SA DE CV	DURANGO	DURANGO	CARRETERA DURANGO-PARRAL NO. 1300	21	\$19.66	\$20.18	\$0.37
SAGIS SCORP, SA DE CV	DURANGO	DURANGO	CARRETERA A MAZATLÁN KM 3.2 S/N	10	\$19.66	\$20.18	\$0.38
SAGIS SCORP, SA DE CV	DURANGO	DURANGO	BOULEVARD GUADALUPE VICTORIA NO. 413	5	\$19.66	\$20.18	\$0.38
SAGIS SCORP, SA DE CV	DURANGO	DURANGO	RICARDO FLORES MAGÓN NO. 800	2	\$19.66	\$20.18	\$0.38
COMBUAGUILA, SA DE CV	SINALOA	CULIACÁN	CARRETERA INT. MÉXICO-NOGALES ACERA ORIENTE NO. 22305 NORTE	27	\$19.99	\$20.48	\$0.33



ENTRADA A
NACAJUCA, SA DE CV

CENTRO
TABASCO

\$19.29
por litro



Fuente: Valores estimados con información de CRE y SAT.

Notas: Marcas más representativas. Excluye zonas fronterizas con estímulo fiscal. Incluye descuentos en TAR.

INDICADORES DE GANANCIAS POR MARCA GASOLINA REGULAR, 18 AL 24 DE JULIO DE 2019 NACIONAL (PESOS/LT)

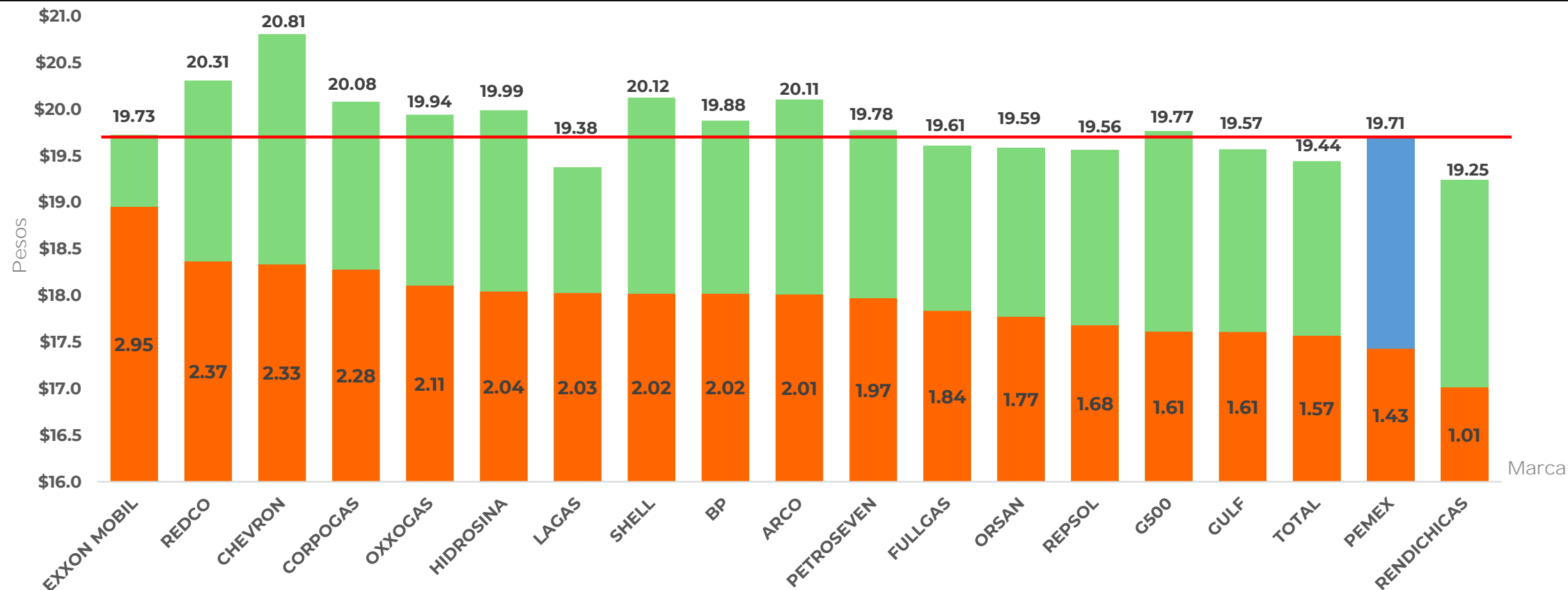


GOBIERNO DE
MÉXICO

SENER
SECRETARÍA DE ENERGÍA

ECONOMÍA
SECRETARÍA DE ECONOMÍA

PROFECO
PROSECUTORÍA FEDERAL
DEL CONSUMIDOR



Fuente: Valores estimados con información de CRE y SAT.
Notas: Marcas más representativas;
Excluye zonas fronterizas con estímulo fiscal.
El indicador de ganancia de las compañías importadoras
incluye el margen al mayoreo.
Incluye descuentos estimados en TAR.

Las tres marcas con precios más altos
son:
CHEVRON, REDCO y SHELL.

Las tres marcas con precios más bajos
son:
RENDICHICAS, LAGAS y ORSAN .

INDICADORES DE GANANCIAS POR MARCA GASOLINA PREMIUM, 18 AL 24 DE JULIO DE 2019 NACIONAL (PESOS/LT)

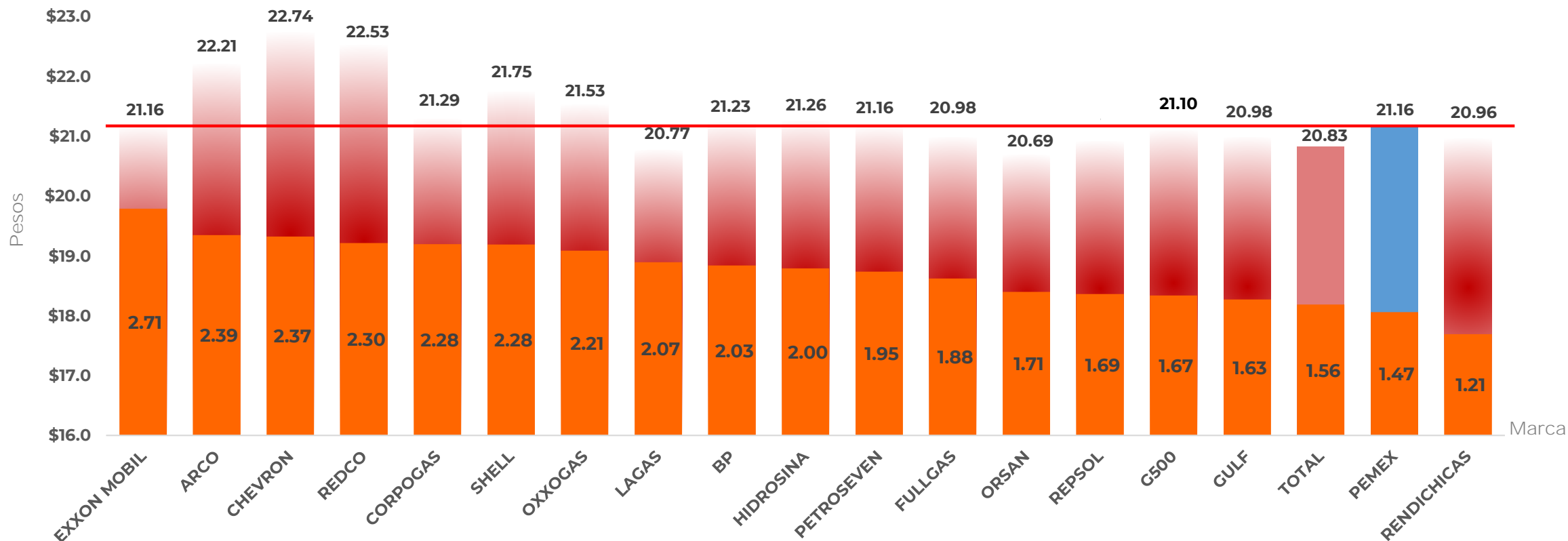


GOBIERNO DE
MÉXICO

SENER
SECRETARÍA DE ENERGÍA

ECONOMÍA
SECRETARÍA DE ECONOMÍA

PROFECO
PROSECUTORÍA FEDERAL
DEL CONSUMIDOR



Fuente: Valores estimados con información de CRE y SAT.
Notas: Marcas más representativas;
Excluye zonas fronterizas con estímulo fiscal.
El indicador de ganancia de las compañías importadoras
incluye el margen al mayoreo.
Incluye descuentos estimados en TAR.

Las tres marcas con precios más altos
son:
CHEVRON, REDCO y ARCO.

Las tres marcas con precios más bajos
son:
LAGAS, ORSAN y TOTAL.

INDICADORES DE GANANCIAS POR MARCA DIÉSEL, 18 AL 24 DE JULIO DE 2019 NACIONAL (PESOS/LT)

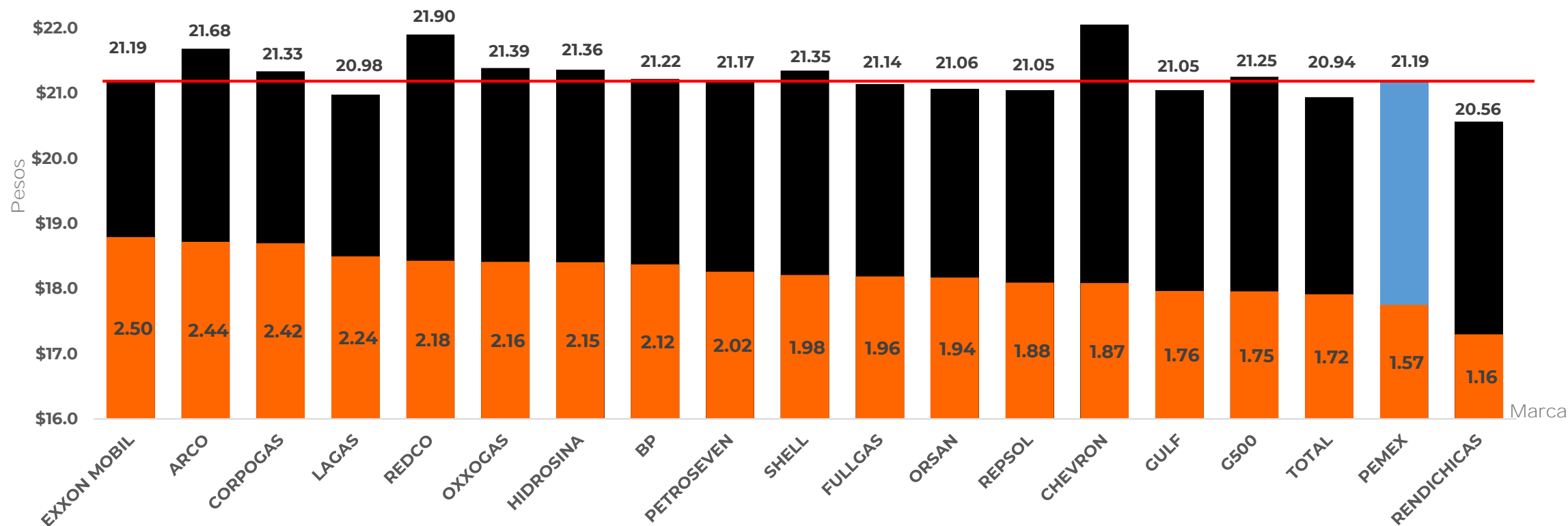


GOBIERNO DE
MÉXICO

SENER
SECRETARÍA DE ENERGÍA

ECONOMÍA
SECRETARÍA DE ECONOMÍA

PROFECO
PROSECUTORÍA FEDERAL
DEL CONSUMIDOR



Fuente: Valores estimados con información de CRE y SAT.
Notas: Marcas más representativas;
Excluye zonas fronterizas con estímulo fiscal.
El indicador de ganancia de las compañías importadoras
incluye el margen al mayoreo.
Incluye descuentos estimados en TAR.

Las tres marcas con precios más altos
son:
CHEVRON, REDCO y ARCO.

Las tres marcas con precios más bajos
son:
RENDICHICAS, LA GAS y ORSAN.



GOBIERNO DE
MÉXICO

SENER
SECRETARÍA DE ENERGÍA

ECONOMÍA
SECRETARÍA DE ECONOMÍA

PROFECO
PROCURADURÍA FEDERAL
DEL CONSUMIDOR

ZONA METROPOLITANA DEL VALLE DE MÉXICO

INDICADORES DE GANANCIAS POR MARCA

GASOLINA REGULAR, 18 AL 24 DE JULIO DE 2019

ZONA METROPOLITANA DEL VALLE DE MÉXICO (PESOS/LT)

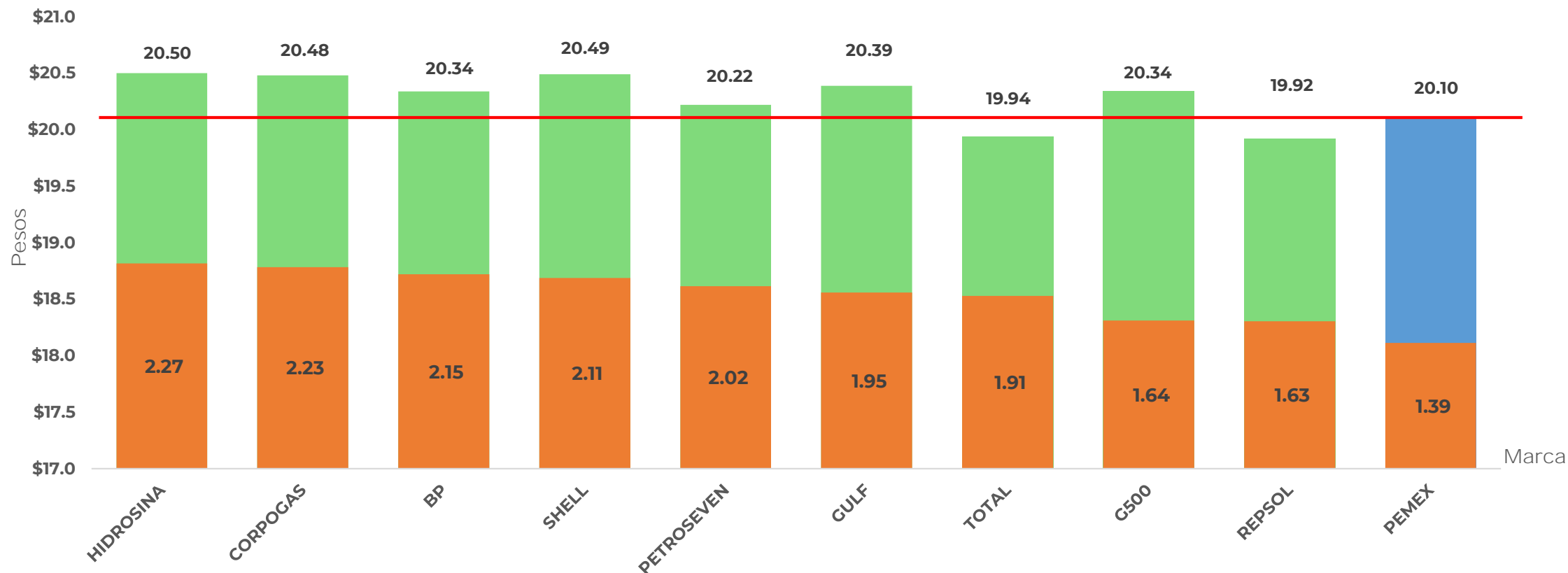


GOBIERNO DE
MÉXICO

SENER
SECRETARÍA DE ENERGÍA

ECONOMÍA
SECRETARÍA DE ECONOMÍA

PROFECO
PROSECUTORÍA FEDERAL
DEL CONSUMIDOR



Fuente: Valores estimados con información de CRE y SAT.
 Notas: Marcas más representativas;
 Excluye zonas fronterizas con estímulo fiscal.
 El indicador de ganancia de las compañías importadoras
 incluye el margen al mayoreo.
 Incluye descuentos estimados en TAR.

Las tres marcas con precios más altos
 son:
 CORPOGAS, HIDROSINA y SHELL.

Las tres marcas con precios más bajos
 son:
 REPSOL, TOTAL y FULLGAS.

INDICADORES DE GANANCIAS POR MARCA

GASOLINA PREMIUM, 18 AL 24 DE JULIO DE 2019

ZONA METROPOLITANA DEL VALLE DE MÉXICO (PESOS/LT)

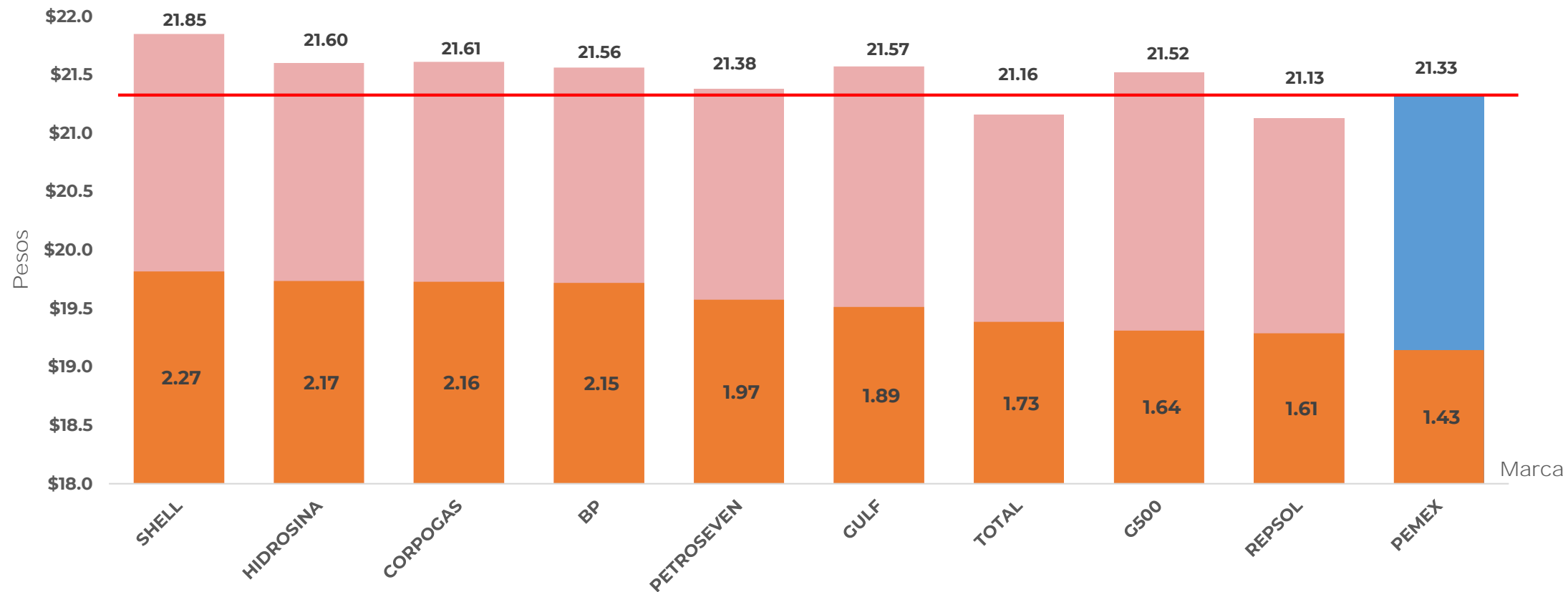


GOBIERNO DE
MÉXICO

SENER
SECRETARÍA DE ENERGÍA

ECONOMÍA
SECRETARÍA DE ECONOMÍA

PROFECO
PROSECUTORÍA FEDERAL
DEL CONSUMIDOR



Fuente: Valores estimados con información de CRE y SAT.
 Notas: Marcas más representativas;
 Excluye zonas fronterizas con estímulo fiscal.
 El indicador de ganancia de las compañías importadoras
 incluye el margen al mayoreo.
 Incluye descuentos estimados en TAR.

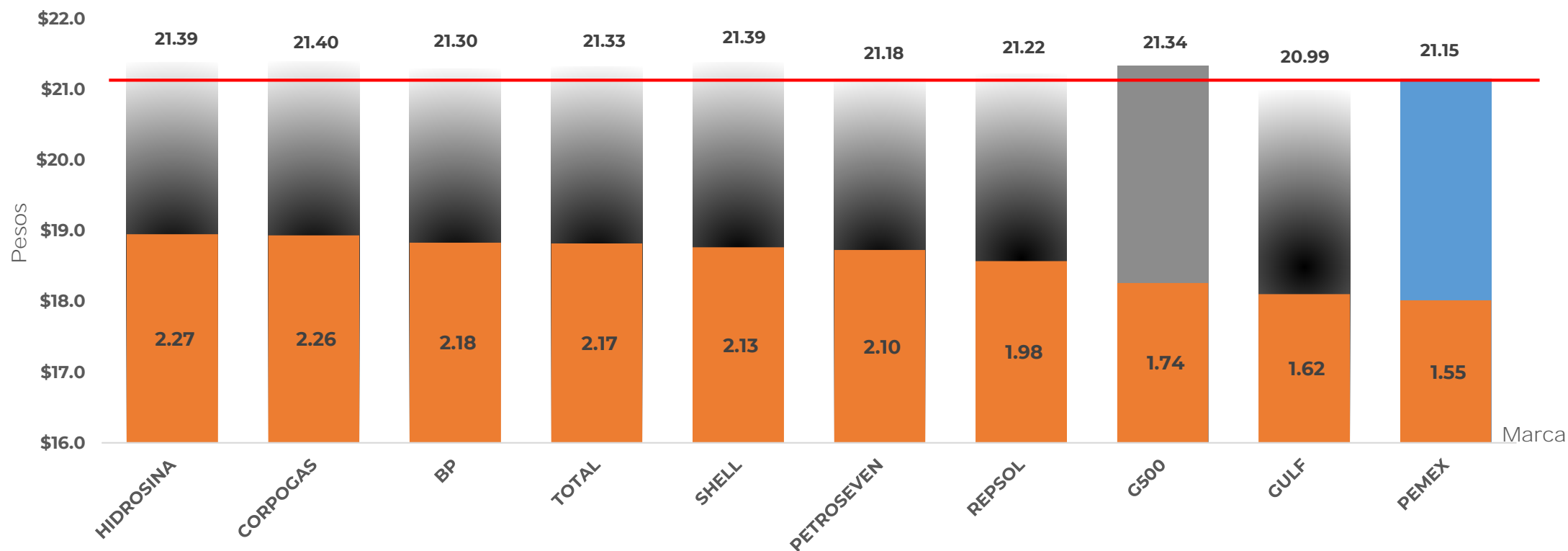
Las tres marcas con precios más altos
 son:
 SHELL, CORPOGAS e HIDROSINA

Las tres marcas con precios más bajos
 son:
 REPSOL, TOTAL y PEMEX.

INDICADORES DE GANANCIAS POR MARCA

GASOLINA DIÉSEL, 18 AL 24 DE JULIO DE 2019

ZONA METROPOLITANA DEL VALLE DE MÉXICO (PESOS/LT)



Fuente: Valores estimados con información de CRE y SAT.
 Notas: Marcas más representativas;
 Excluye zonas fronterizas con estímulo fiscal.
 El indicador de ganancia de las compañías importadoras
 incluye el margen al mayoreo.
 Incluye descuentos estimados en TAR.

Las tres marcas con precios más altos
 son:
 CORPOGAS, HIDROSINA Y SHELL.

Las tres marcas con precios más bajos
 son:
 FULLGAS, PETROSEVEN y PEMEX.



GOBIERNO DE
MÉXICO

SENER
SECRETARÍA DE ENERGÍA

ECONOMÍA
SECRETARÍA DE ECONOMÍA

PROFECO
PROCURADURÍA FEDERAL
DEL CONSUMIDOR

ZONA METROPOLITANA DE GUADALAJARA

INDICADORES DE GANANCIAS POR MARCA

GASOLINA REGULAR, 18 AL 24 DE JULIO DE 2019

ZONA METROPOLITANA DE GUADALAJARA (PESOS/LT)

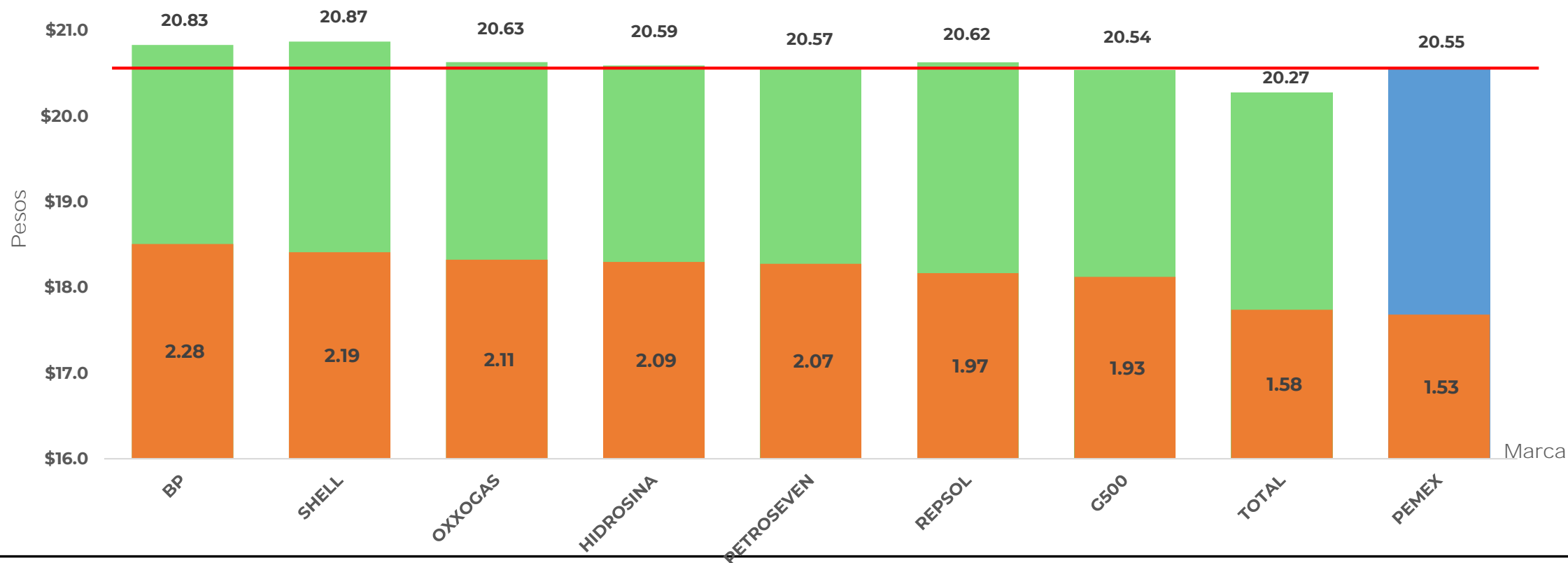


GOBIERNO DE
MÉXICO

SENER
SECRETARÍA DE ENERGÍA

ECONOMÍA
SECRETARÍA DE ECONOMÍA

PROFECO
PROSECUTORÍA FEDERAL
DEL CONSUMIDOR



Fuente: Valores estimados con información de CRE y SAT.
 Notas: Marcas más representativas;
 Excluye zonas fronterizas con estímulo fiscal.
 El indicador de ganancia de las compañías importadoras
 incluye el margen al mayoreo.
 Incluye descuentos estimados en TAR.

Las tres marcas con precios más altos
 son:
 SHELL, BP y OXXOGAS.

Las tres marcas con precios más bajos
 son:
 TOTAL, G500 y PEMEX.

INDICADORES DE GANANCIAS POR MARCA GASOLINA PREMIUM, 18 AL 24 DE JULIO DE 2019 ZONA METROPOLITANA DE GUADALAJARA (PESOS/LT)

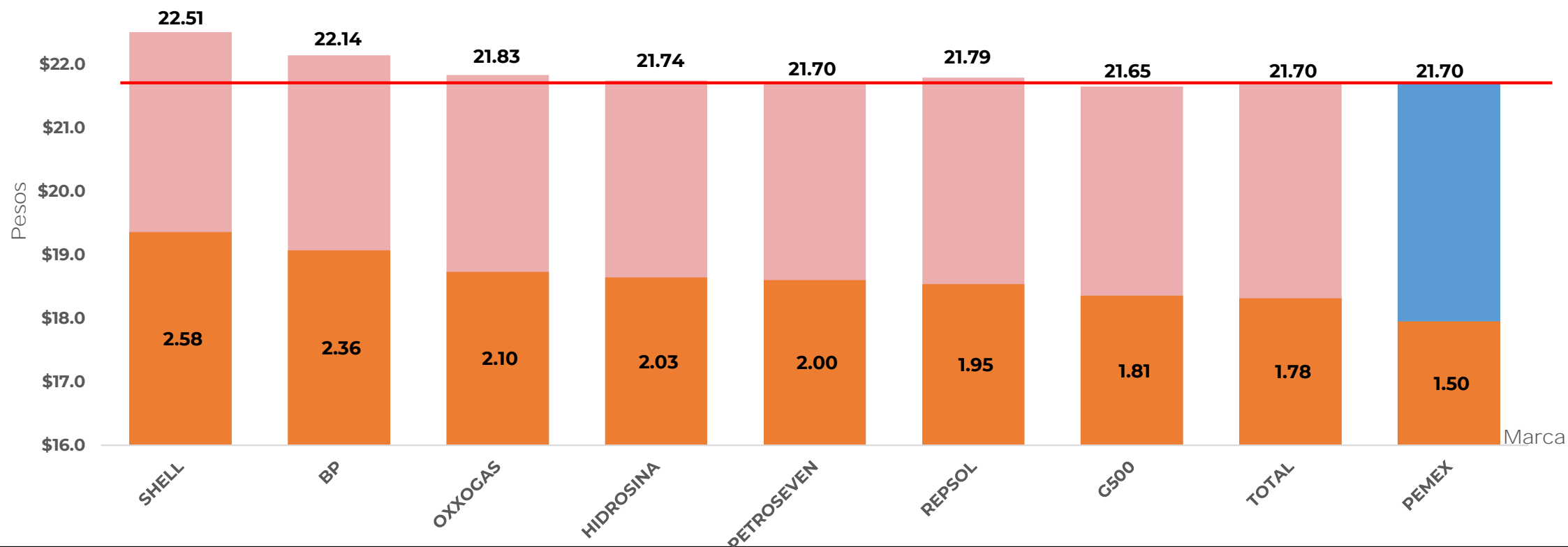


GOBIERNO DE
MÉXICO

SENER
SECRETARÍA DE ENERGÍA

ECONOMÍA
SECRETARÍA DE ECONOMÍA

PROFECO
PROSECUTORÍA FEDERAL
DEL CONSUMIDOR



Fuente: Valores estimados con información de CRE y SAT.
Notas: Marcas más representativas;
Excluye zonas fronterizas con estímulo fiscal.
El indicador de ganancia de las compañías importadoras
incluye el margen al mayoreo.
Incluye descuentos estimados en TAR.

Las tres marcas con precios más altos
son:
SHELL, BP y OXXOGAS.

Las tres marcas con precios más bajos
son:
G500, PETROSEVEN y TOTAL.

INDICADORES DE GANANCIAS POR MARCA DIÉSEL, 18 AL 24 DE JULIO DE 2019 ZONA METROPOLITANA DE GUADALAJARA (PESOS/LT)

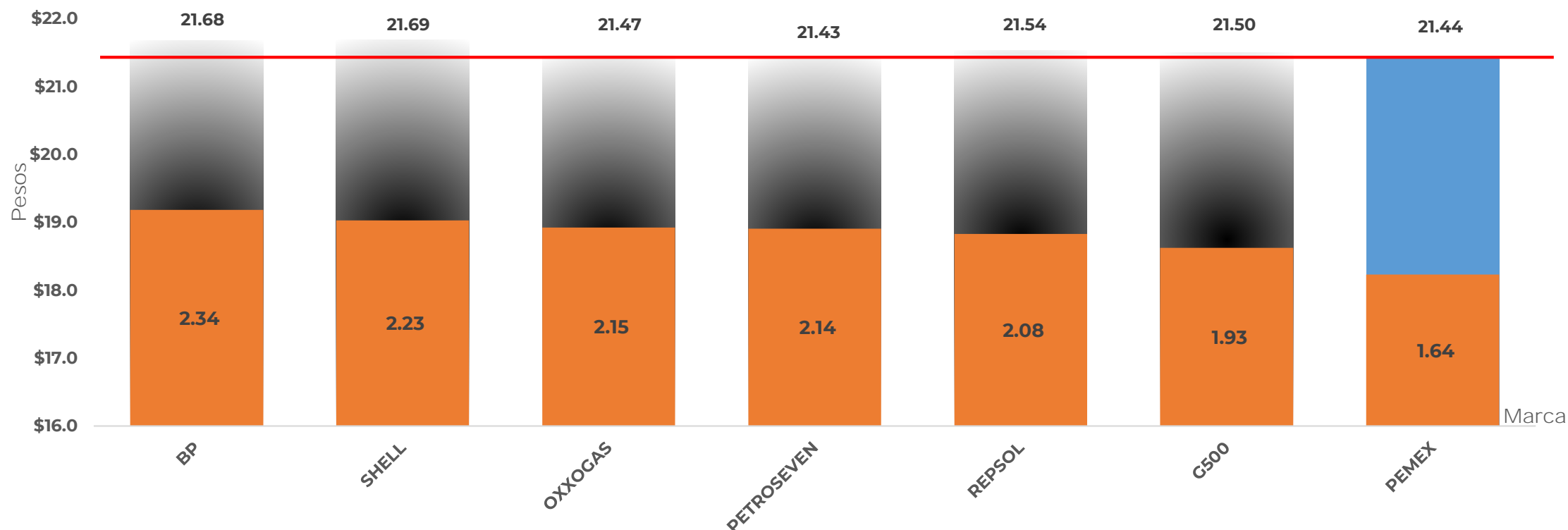


GOBIERNO DE
MÉXICO

SENER
SECRETARÍA DE ENERGÍA

ECONOMÍA
SECRETARÍA DE ECONOMÍA

PROFECO
PROCURADURÍA FEDERAL
DEL CONSUMIDOR



Fuente: Valores estimados con información de CRE y SAT.
Notas: Marcas más representativas;
Excluye zonas fronterizas con estímulo fiscal.
El indicador de ganancia de las compañías importadoras
incluye el margen al mayoreo.
Incluye descuentos estimados en TAR.

Las tres marcas con precios más altos
son:
SHELL, BP y REPSOL.

Las tres marcas con precios más bajos
son:
OXXOGAS, PETROSEVEN, y PEMEX.



GOBIERNO DE
MÉXICO

SENER
SECRETARÍA DE ENERGÍA

ECONOMÍA
SECRETARÍA DE ECONOMÍA

PROFECO
PROCURADURÍA FEDERAL
DEL CONSUMIDOR

ZONA METROPOLITANA DE MONTERREY

INDICADORES DE GANANCIAS POR MARCA GASOLINA REGULAR, 18 AL 24 DE JULIO DE 2019 ZONA METROPOLITANA MONTERREY (PESOS/LT)

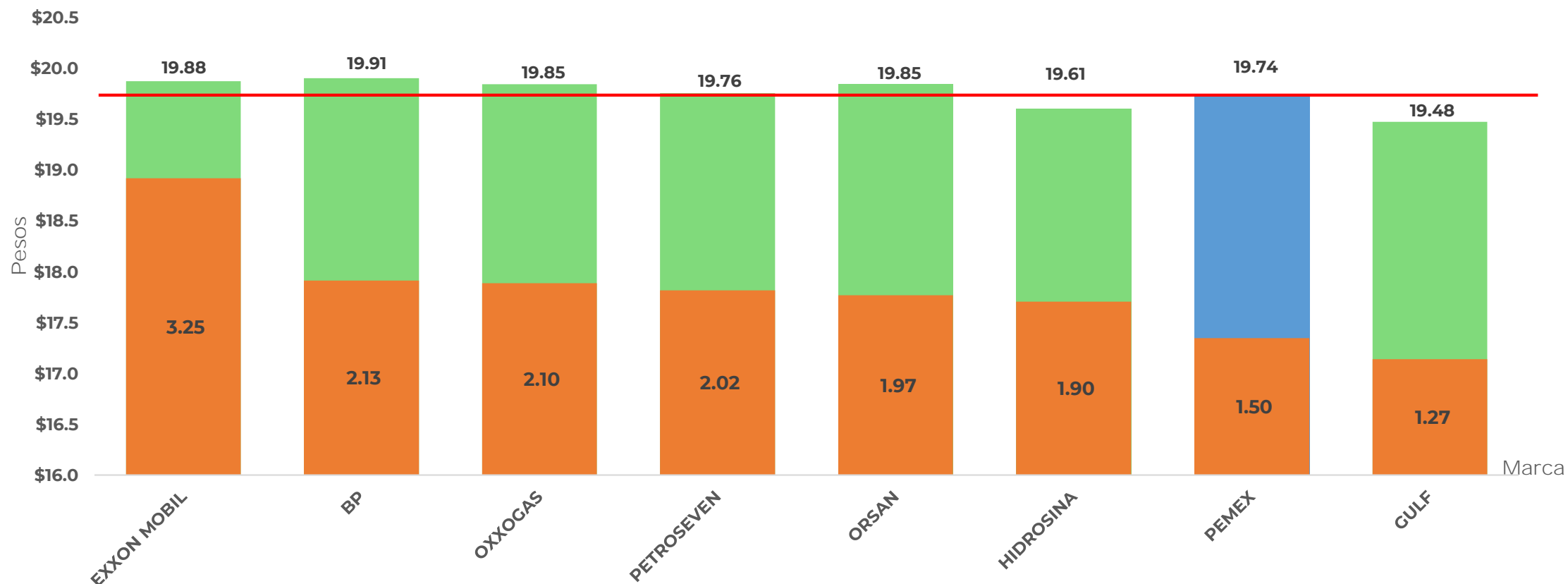


GOBIERNO DE
MÉXICO

SENER
SECRETARÍA DE ENERGÍA

ECONOMÍA
SECRETARÍA DE ECONOMÍA

PROFECO
PROSECUTORÍA FEDERAL
DEL CONSUMIDOR



Fuente: Valores estimados con información de CRE y SAT.
Notas: Marcas más representativas;
Excluye zonas fronterizas con estímulo fiscal.
El indicador de ganancia de las compañías importadoras
incluye el margen al mayoreo.
Incluye descuentos estimados en TAR.

Las tres marcas con precios más altos
son:
BP, EXXON y ORSAN.

Las tres marcas con precios más bajos
son:
GULF, HIDROSINA y PEMEX.

INDICADORES DE GANANCIAS POR MARCA GASOLINA PREMIUM, 18 AL 24 DE JULIO DE 2019 ZONA METROPOLITANA MONTERREY (PESOS/LT)

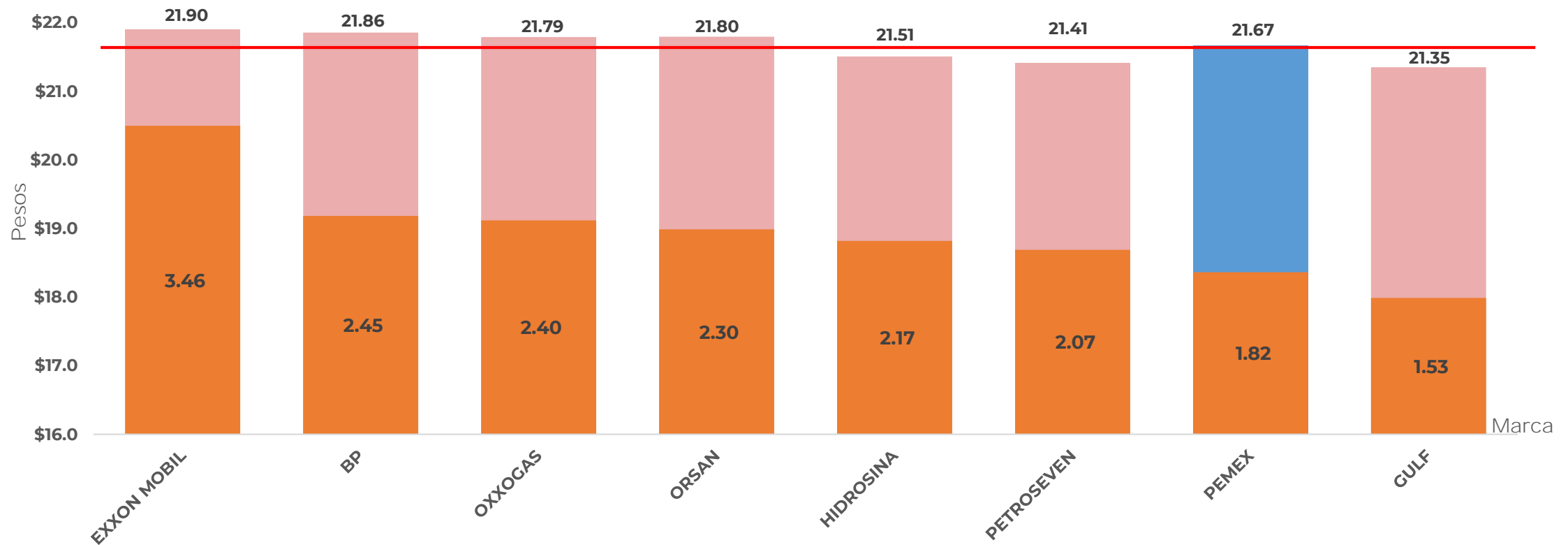


GOBIERNO DE
MÉXICO

SENER
SECRETARÍA DE ENERGÍA

ECONOMÍA
SECRETARÍA DE ECONOMÍA

PROFECO
PROSECUTORÍA FEDERAL
DEL CONSUMIDOR



Fuente: Valores estimados con información de CRE y SAT.
Notas: Marcas más representativas;
Excluye zonas fronterizas con estímulo fiscal.
El indicador de ganancia de las compañías importadoras
incluye el margen al mayoreo.
Incluye descuentos estimados en TAR.

Las tres marcas con precios más altos
son:
BP, EXXON y OXXOGAS.

Las tres marcas con precios más bajos
son:
GULF, PETROSEVEN e HIDROSINA.

INDICADORES DE GANANCIAS POR MARCA DIÉSEL, 18 AL 24 DE JULIO DE 2019 ZONA METROPOLITANA MONTERREY (PESOS/LT)

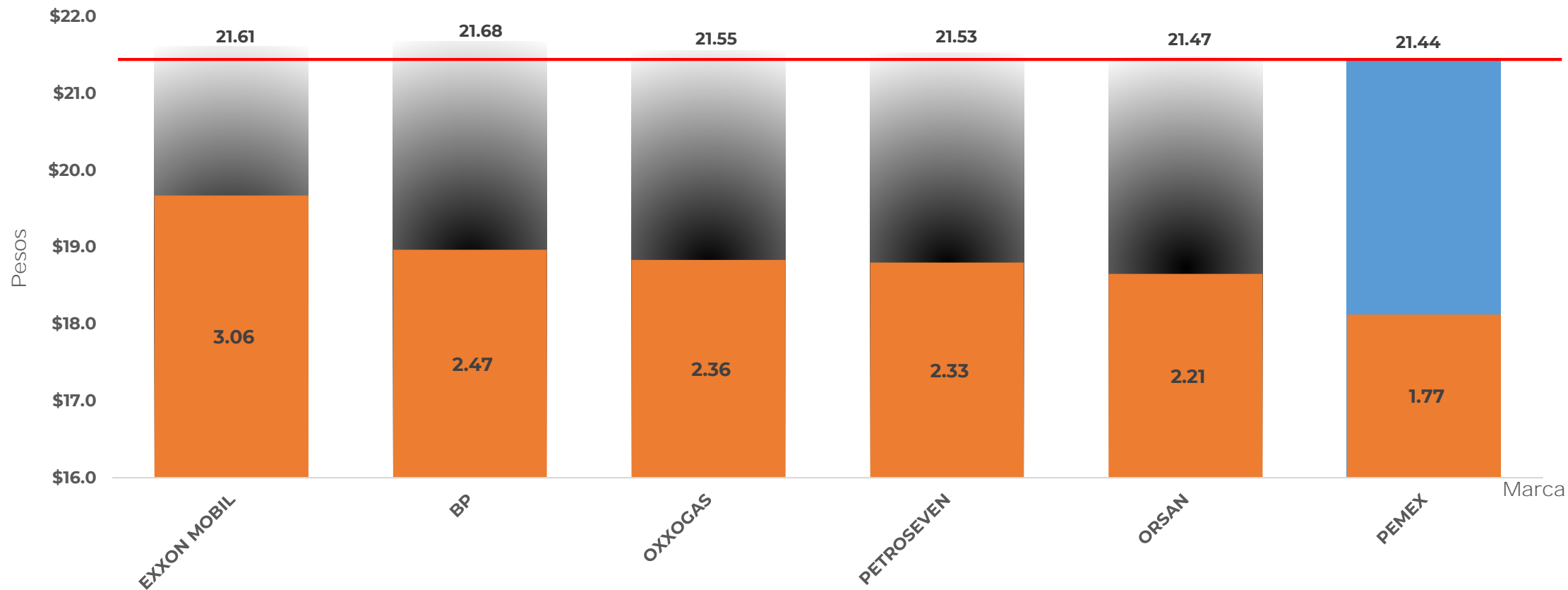


GOBIERNO DE
MÉXICO

SENER
SECRETARÍA DE ENERGÍA

ECONOMÍA
SECRETARÍA DE ECONOMÍA

PROFECO
PROCESADORA FEDERAL
DEL CONSUMIDOR



Fuente: Valores estimados con información de CRE y SAT.
Notas: Marcas más representativas;
Excluye zonas fronterizas con estímulo fiscal.
El indicador de ganancia de las compañías importadoras
incluye el margen al mayoreo.
Incluye descuentos estimados en TAR.

Las tres marcas con precios más altos
son:
GULF, EXXON y BP.

Las tres marcas con precios más bajos
son:
PEMEX, PETROSEVEN y OXXOGAS.