

QUIÉN ES QUIÉN EN LOS PRECIOS DEL GAS L.P.



GOBIERNO DE
MÉXICO

SENER

SE

PROFECO



QUIÉN ES QUIÉN EN LOS PRECIOS DEL GAS L.P.

Precios vigentes en el país del 9 al 15 de mayo de 2019

GRUPOS GASEROS CON LOS INDICADORES DE GANANCIA MÁS ALTOS DE GAS LP ESTACIONARIO - PRECIO POR LITRO

NO.	RAZÓN SOCIAL	MUNICIPIO	ENTIDAD	DOMICILIO	ESTIMADO DE KM A TERMINAL	PRECIO PÚBLICO	PRECIO TAR	INDICADOR GANANCIA
1	GRUPO RAMA GAS, S.A. DE C.V.	CENTRO	TABASCO	KM. 15+000 DE LA CARRETERA VILLAHERMOSA - TEAPA	5	11.7	4.66	5.92
2	DISTRIBUIDORA POTOSINA DE GAS, S. A. DE C. V.	AHUALULCO	SAN LUIS POTOSÍ	KM. 36+205 PERIFERICO PONIENTE, TRAMOS MORALES-SAUCITO	5	11.46	4.19	5.9
3	GAS SILZA, S. A. DE C. V.	MEXICALI	BAJA CALIFORNIA	CARRETERA TIJUANA TECATE KILOMETRO 27.5 . FRENTE AL REFUGIO.	20	11.46	4.75	5.55
4	ESTACION DE GAS L. P. VICTORIA, S.A. DE C.V.	BENITO JUÁREZ	NUEVO LEÓN	KM. 5+100 CARR. VILLA JUÁREZ-SAN MATEO	14	10.08	3.33	5.53
5	SUPERGAS DE MÉXICO, S. A. DE C. V.	CUAUTITLÁN IZCALLI	MÉXICO	AV. INDUSTRIALES, NO. 34, FRACC. INDUSTRIAL CUAMATLA	32	11.51	5.14	5.47
6	GAS EXPRESS NIETO DE MÉXICO, S. A. DE C. V.	TECÁMAC	MÉXICO	KM. 38+500 DE LA CARR. FEDERAL MEXICO-PACHUCA	10	10.7	4.11	5.34
7	ADROGAS, S.A. DE C.V.	CIUDAD MADERO	TAMAULIPAS	KM. 3+600 DEL CORREDOR URBANO ORIENTE LUIS DONALDO COLOSIO	66	10.89	4.15	5.32
8	GAS ECONOMICO DE MATAMOROS, S.A. DE C.V.	SAN FERNANDO	TAMAULIPAS	KM. 1+000 CARR. SAN FERNANDO-LAGUNA MADRE	25	10.89	4.7	5.16
9	DISTRIBUIDORA MEXICANA DE GAS L. P., S. A. DE C. V.	MORELIA	MICHOACÁN	KM. 1+700 DESVIACION A CUTO DE LA ESPERANZA CARR. MORELIA-QUIROGA	77	9.8	3.46	5.16
10	DIESGAS, S. A. DE C. V.	IRAPUATO	GUANAJUATO	PARCELAS 159 Z-1 P 1/2 Y 177 Z-1 P 1/2	10	11.2	5.14	5.15

Fuente: Valores estimados con información de la Comisión Reguladora de Energía (CRE) y el Servicio de Administración Tributaria (SAT).

Notas: Marcas más representativas. Excluye zonas fronterizas con estímulo fiscal.



QUIÉN ES QUIÉN EN LOS PRECIOS DEL GAS L.P.

Precios vigentes en el país del 9 al 15 de mayo de 2019

GRUPOS GASEROS CON LOS INDICADORES DE GANANCIA MÁS BAJOS DE GAS LP ESTACIONARIO - PRECIO POR LITRO

NO.	RAZÓN SOCIAL	MUNICIPIO	ENTIDAD	DOMICILIO	ESTIMADO DE KM A TERMINAL	PRECIO PÚBLICO	PRECIO TAR	INDICADOR GANANCIA
1	KINO GAS DEL NOROESTE, S.A. DE C.V.	MEXICALI	BAJA CALIFORNIA	KM. 5+000 DE LA CARR. ESTATAL NO. 2 A EJIDO MICHOACAN DE OCAMPO EN LA FRACCION ESTE DEL LOTE 13 DEL EJIDO GUANAJUATO	28	8.05	4.99	1.83
2	CENTRAL DE GAS, S.A. DE C.V.	AGUASCALIENTES	AGUASCALIENTES	KM. 1+900 CARR. AGUASCALIENTES-LORETO LOTE 2 DE LA NUEVA ZONA DESTINADA PARA PLANTAS DE ALMACENAMIENTO DE GAS L.P.	5	8.05	5.49	1.91
3	GAS DEL ATLÁNTICO, S. A. DE C. V.	IXTACZOQUITLÁN	VERACRUZ	KM. 323+000 DE LA CARR. MEXICO-VERACRUZ A 200 MTS. DE LA CALLE VELAGAS TRAMO ORIZABA-CORDOBA	34	9.1	6.49	2.07
4	REGIO GAS CENTRAL, S. A. DE C. V.	CORONANGO	PUEBLA	KM. 111+300 AUTOPISTA MEXICO-PUEBLA	45	9.04	6.49	2.1
5	GAS COM, S.A. DE C.V.	OCOSINGO	CHIAPAS	KM. 151+000 CARR. NO. 199 TRAMO CATAZAJA-RANCHO NUEVO	15	8.05	5.06	2.13
6	GAS MENGUC, S. A. DE C. V.	CIHUATLÁN	JALISCO	KM. 1+500 CARRETERA CIHUATLAN - BARRA DE NAVIDAD	125	8.05	5.05	2.15
7	REGIO GAS CENTRAL, S. A. DE C. V.	YAUHQUEMEHCAN	TLAXCALA	KM. 131+250 DE LA CARR. MEXICO-VERACRUZ, VIA TEXCOCO	54	9.05	6.49	2.17
8	GAS IMPERIAL, S. A. DE C. V.	ACÁMBARO	GUANAJUATO	KM. 3+500 DE LA CARR. ACAMBARO-JEREQUARO	10	9.33	6.49	2.17
9	GAS IMPERIAL, S. A. DE C. V.	TOLUCA	MÉXICO	VIA ALFREDO DEL MAZO NO. 102	5	9.2	6.49	2.18
10	JEBLA, S. A. DE C. V.	EBANO	SAN LUIS POTOSÍ	KM. 54+000 CARR. FEDERAL NO. 110 CD. VALLES-TAMPICO	110	7.73	4.7	2.2

Fuente: Valores estimados con información de la Comisión Reguladora de Energía (CRE) y el Servicio de Administración Tributaria (SAT).

Notas: Marcas más representativas. Excluye zonas fronterizas con estímulo fiscal.



QUIÉN ES QUIÉN EN LOS PRECIOS DEL GAS L.P.

Precios vigentes en el país del 9 al 15 de mayo de 2019

GRUPOS GASEROS CON LOS INDICADORES DE GANANCIA MÁS ALTOS DE GAS LP CILINDROS - PRECIO POR KILO

NO.	RAZÓN SOCIAL	MUNICIPIO	ENTIDAD	DOMICILIO	ESTIMADO DE KM A TERMINAL	PRECIO PÚBLICO	PRECIO TAR	INDICADOR GANANCIA
1	GAS DEL PACÍFICO, S. A. DE C. V.	COMONDÚ	BAJA CALIFORNIA SUR	KM. 220+000 DE LA CARR. TRANSPENINSULAR TRAMO LA PAZ-VILLA CONSTITUCION LOTE NO.12	21	22.31	9.53	9.97
2	DIEGAS, S. A. DE C. V.	LA PAZ	BAJA CALIFORNIA SUR	KM. 203+200 CARR. CABO SAN LUCAS-LA PAZ	10	21.76	9.53	9.9
3	DIEGAS, S. A. DE C. V.	LOS CABOS	BAJA CALIFORNIA SUR	LOTES 4, 5 Y 6 DEL PREDIO RÚSTICO DENOMINADO "CABO SAN LUCAS" UBICADO EN CARRETERA TRANSPENINSULAR CABO SAN LUCAS - TODOS SANTOS EN EL KM. 7.5 EN CABO SAN LUCAS	15	22.16	9.53	9.87
4	GAS MENGUC, S. A. DE C. V.	LA PAZ	BAJA CALIFORNIA SUR	KM. 195+185 DE LA CARRETERA CABO SAN LUCAS - LA PAZ	10	21.77	9.18	9.83
5	DIEGAS, S. A. DE C. V.	LOS CABOS	BAJA CALIFORNIA SUR	KM. 50+500 DE LA CARR. TRANSPENINSULAR TRAMO SAN JOSE DEL CABO-LA PAZ	15	22.16	9.53	9.69
6	KILOGAS DE SALTILLO, S. A. DE C. V.	SALTILLO	COAHUILA	CALZADA FRANCISCO I. MADERO 2101	73	21.6	9.04	9.25
7	CENTRAL DE GAS DE CHIHUAHUA, S. A. DE C. V.	DELICIAS	CHIHUAHUA	KM. 1581+500 CARR. PANAMERICANA MEXICO-CD. JUAREZ	25	21.2	9.07	9.14
8	GAS EXPRESS NIETO DE MÉXICO, S. A. DE C. V.	TECÁMAC	MÉXICO	KM. 38+500 DE LA CARR. FEDERAL MEXICO-PACHUCA	10	19.6	7.61	9.13
9	SERVI GAS DEL GUADIANA, S. A. DE C. V.	FRANCISCO I. MADERO	COAHUILA	KM. 32+100 DE LA CARR. TORREON-SAN PEDRO	25	21.14	9.03	9.11
10	VIDRIOGAS, S.A. DE C.V.	NICOLÁS ROMERO	MÉXICO	AV SAN MIGUEL 72 S/N,C.P. 54449	5	19.43	7.61	9.05

Fuente: Valores estimados con información de la Comisión Reguladora de Energía (CRE) y el Servicio de Administración Tributaria (SAT).

Notas: Marcas más representativas. Excluye zonas fronterizas con estímulo fiscal.



QUIÉN ES QUIÉN EN LOS PRECIOS DEL GAS L.P.

Precios vigentes en el país del 9 al 15 de mayo de 2019

GRUPOS GASEROS CON LOS INDICADORES DE GANANCIA MÁS BAJOS DE GAS LP CILINDROS - PRECIO POR KILO

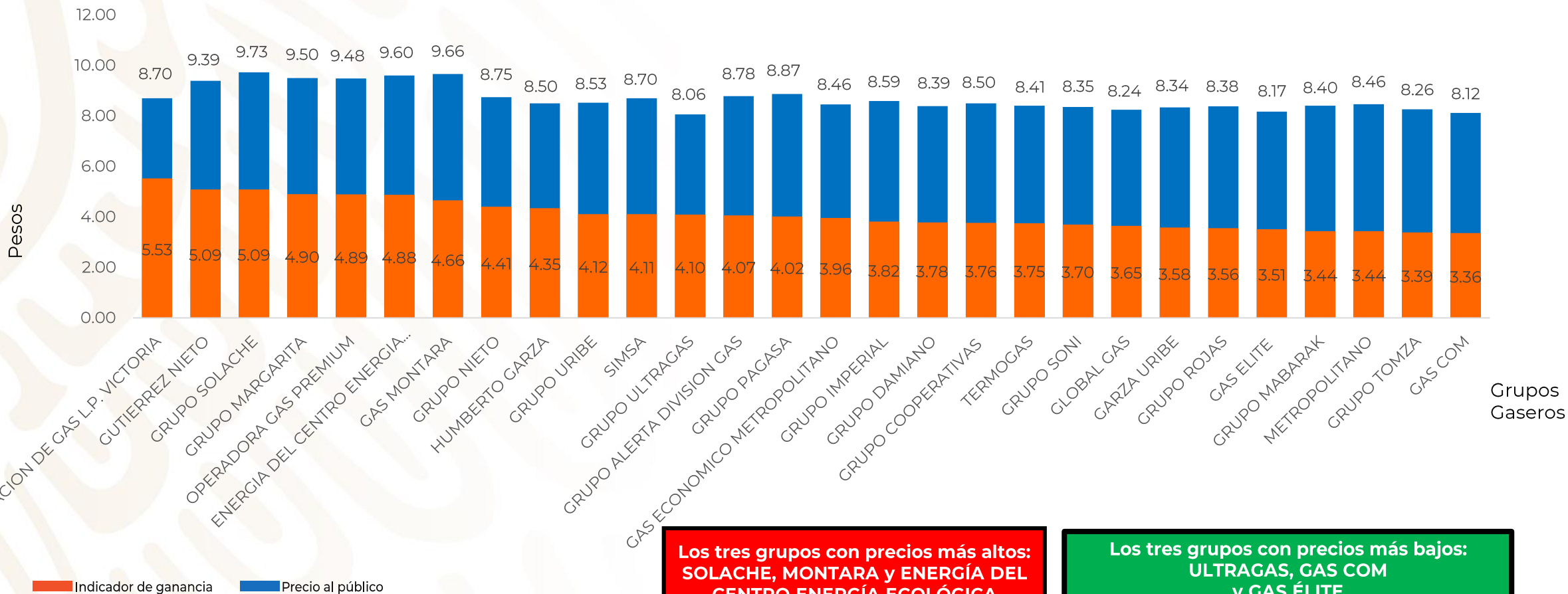
NO.	RAZÓN SOCIAL	MUNICIPIO	ENTIDAD	DOMICILIO	ESTIMADO DE KM A TERMINAL	PRECIO PÚBLICO	PRECIO TAR	INDICADOR GANANCIA
1	GAS EXPRESS NIETO, S. A. DE C. V.	VERACRUZ	VERACRUZ	KM. 23+170 L.I. DE LA CARR. VERACRUZ-COATZACOALCOS, TRAMO LIBRAMIENTO A VERACRUZ	10	11.9	8.12	2.03
2	GAS IMPERIAL, S. A. DE C. V.	ZITÁCUARO	MICHOACÁN	KM. 161 +900 CARR. MÉXICO-MORELIA	51	16.62	12.01	3
3	GAS IMPERIAL, S. A. DE C. V.	ACÁMBARO	GUANAJUATO	KM. 3+500 DE LA CARR. ACAMBARO-JERECUARO	170	17.3	12.01	3.53
4	GAS IMPERIAL, S. A. DE C. V.	TIANGUISTENCO	MÉXICO	CAMINO A SAN LORENZO A 100 MTS. DEL ENTRONQUE CON LA CARR. SANTIAGO TIANGUISTENCO-CHALMA	81	17.4	12.01	3.55
5	REGIO GAS, S. A. DE C. V.	MIGUEL HIDALGO	CDMX	PROLONGACION INGENIEROS MILITARES NO. 146	17	17.09	12.01	3.62
6	GAS IMPERIAL, S. A. DE C. V.	TOLUCA	MÉXICO	VIA ALFREDO DEL MAZO NO. 1202	24	17.4	12.01	3.64
7	GAS DEL ATLÁNTICO, S. A. DE C. V.	COATEPEC	VERACRUZ	KM. 1+500 CARR. XALAPA-CORDOBA, TRAMO PUERTO RICO-TOTUTLA	210	17.39	12.07	3.67
8	REGIO GAS CENTRAL, S. A. DE C. V.	EPAZOYUCAN	HIDALGO	KM. 15+000 DE LA CARR. PACHUCA-CD. SAHAGUN	23	17.2	12.01	3.68
9	GAS DEL ATLÁNTICO, S. A. DE C. V.	IXTACZOQUITLÁN	VERACRUZ	KM. 323+000 DE LA CARR. MEXICO-VERACRUZ A 200 MTS. DE LA CALLE VELAGAS TRAMO ORIZABA-CORDOBA	281	17.31	12.08	3.71
10	GAS DEL ATLÁNTICO, S. A. DE C. V.	CHALCHICOMULA DE SESMA	PUEBLA	CARRETERA FEDERAL PUEBLA ORIZABA TRAMO SERDAN-ESPERANZA KM. 32+800	27	17.41	12.08	3.73

Fuente: Valores estimados con información de la Comisión Reguladora de Energía (CRE) y el Servicio de Administración Tributaria (SAT).

Notas: Marcas más representativas. Excluye zonas fronterizas con estímulo fiscal.



INDICADORES DE GANANCIA POR GRUPO GAS L.P., 09 AL 15 DE MAYO DE 2019 ESTACIONARIO, NACIONAL (PESOS/LT)



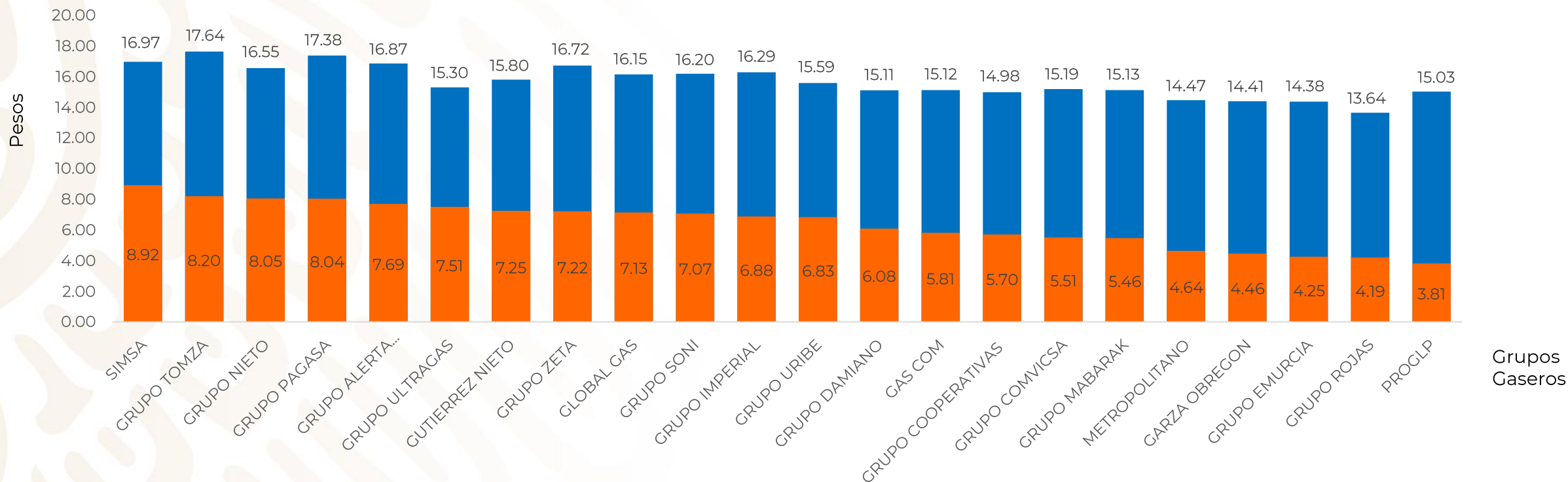
Los tres grupos con precios más altos: SOLACHE, MONTARA y ENERGÍA DEL CENTRO ENERGÍA ECOLÓGICA

Los tres grupos con precios más bajos: ULTRAGAS, GAS COM y GAS ÉLITE

Fuente: Valores estimados con información de CRE y SAT; excluye zonas fronterizas. Notas: Grupos gaseros más representativos; No incluye descuentos en TAR. Indicador de ganancia estimado incluye flete a planta de distribución y costo de reposición cilindros.



INDICADORES DE GANANCIA POR GRUPO GAS L.P., 09 AL 15 DE MAYO DE 2019 CILINDROS, NACIONAL (PESOS/KG)



Indicador de ganancia Precio al público

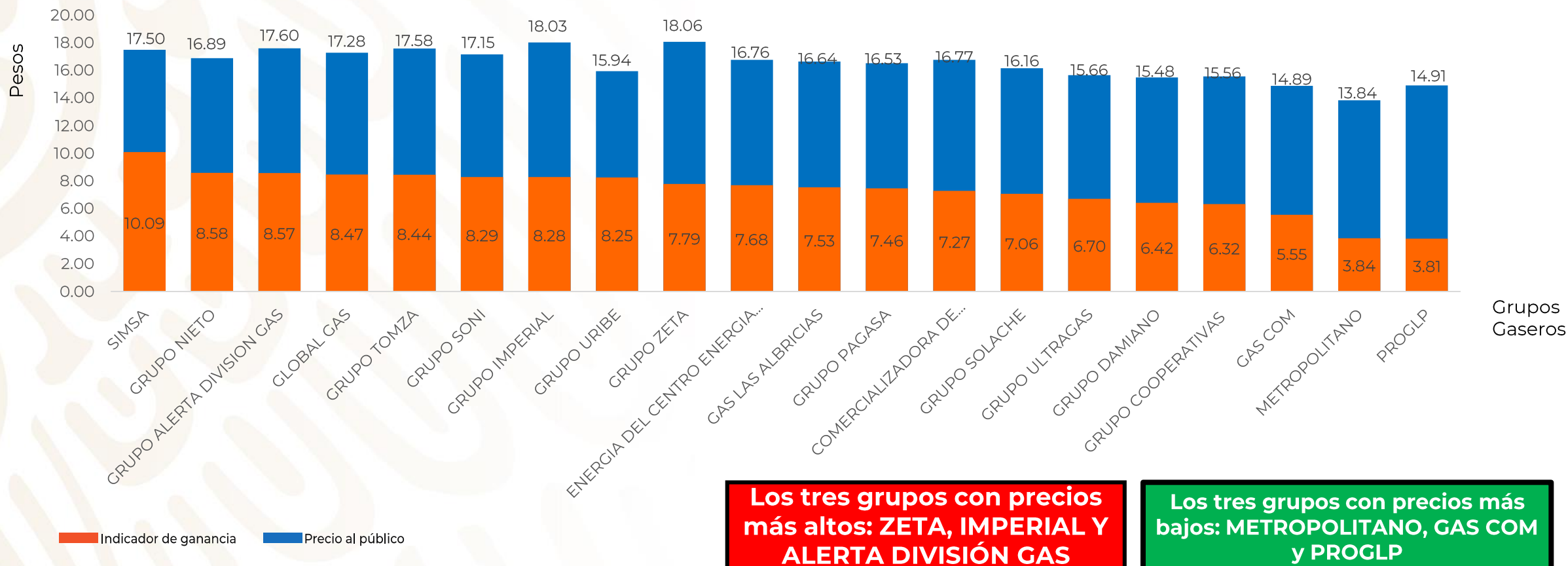
Los tres grupos con precios más altos: TOMZA, PAGASA y SIMSA

Los tres grupos con precios más bajos: ROJAS, GARZA OBREGÓN y METROPOLITANO

Fuente: Valores estimados con información de CRE y SAT; excluye zonas fronterizas. Notas: Grupos gaseros más representativos; No incluye descuentos en TAR. Indicador de ganancia estimado incluye flete a planta de distribución y costo de reposición cilindros.



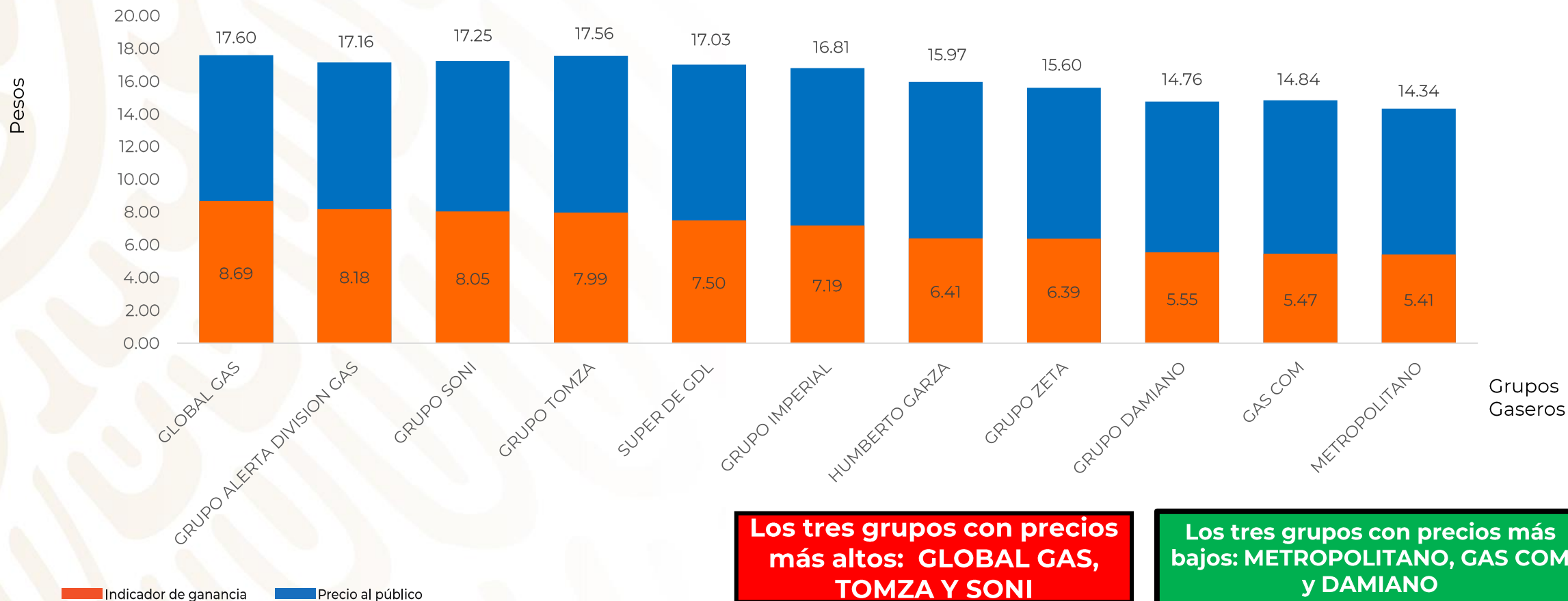
INDICADORES DE GANANCIA POR GRUPO GAS L.P., 09 AL 15 DE MAYO DE 2019 CILINDROS, ZONA METROPOLITANA DEL VALLE DE MÉXICO (PESOS/KG)



Fuente: Valores estimados con información de CRE y SAT; excluye zonas fronterizas. Notas: Grupos gaseros más representativos; No incluye descuentos en TAR. Indicador de ganancia estimado incluye flete a planta de distribución y costo de reposición cilindros.



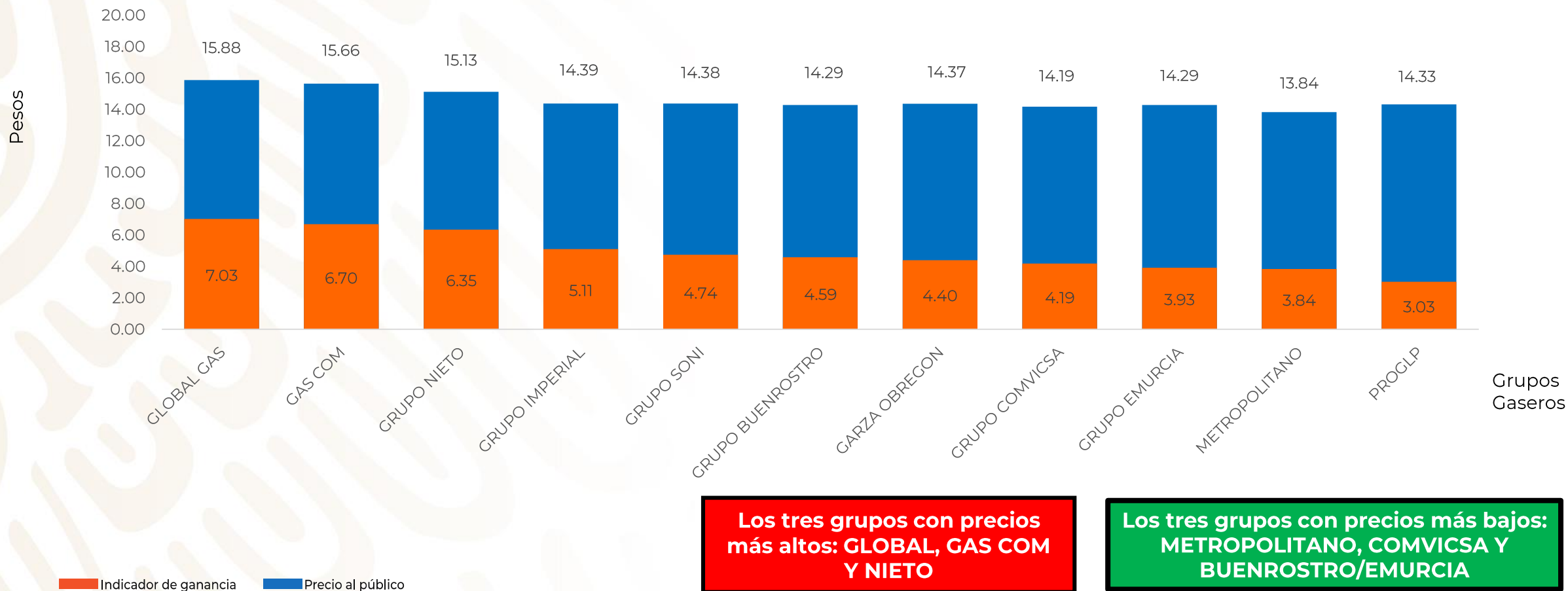
INDICADORES DE GANANCIA POR GRUPO GAS L.P., 09 AL 15 DE MAYO DE 2019 CILINDROS, ZONA METROPOLITANA DE GUADALAJARA (PESOS/KG)



Fuente: Valores estimados con información de CRE y SAT; excluye zonas fronterizas. Notas: Grupos gaseros más representativos; No incluye descuentos en TAR. Indicador de ganancia estimado incluye flete a planta de distribución y costo de reposición cilindros.



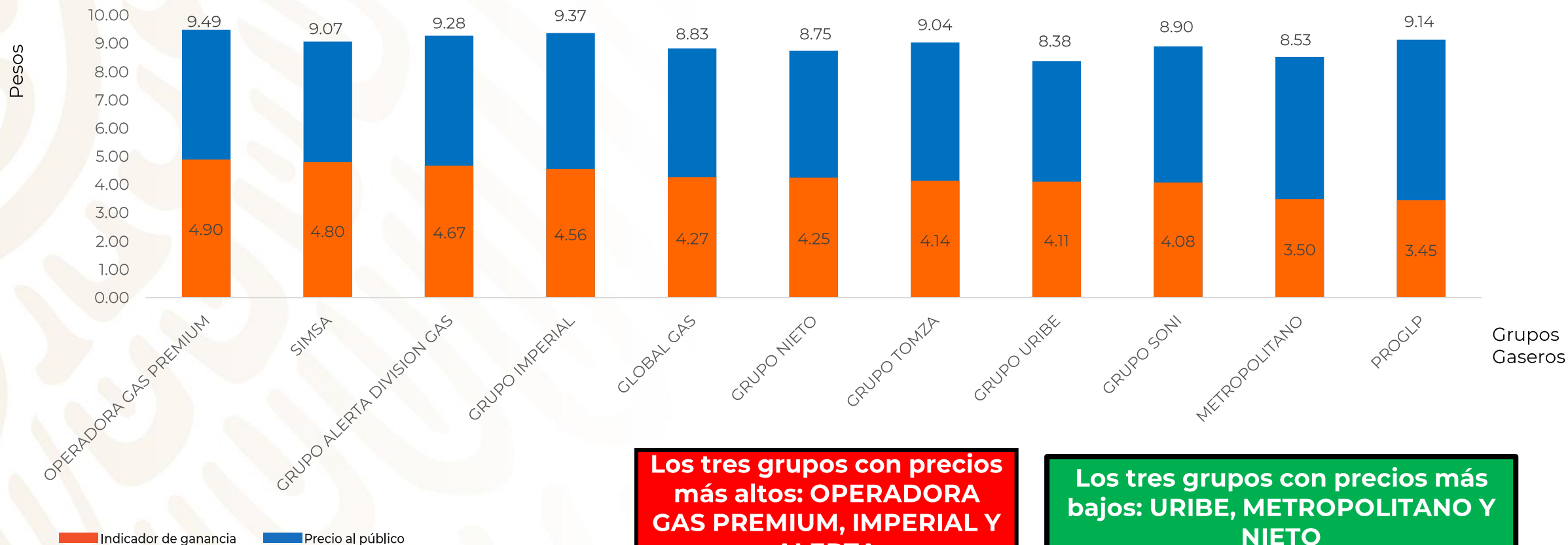
INDICADORES DE GANANCIA POR GRUPO GAS L.P., 09 AL 15 DE MAYO DE 2019 CILINDROS, ZONA METROPOLITANA DE MONTERREY (PESOS/KG)



Fuente: Valores estimados con información de CRE y SAT; excluye zonas fronterizas. Notas: Grupos gaseros más representativos; No incluye descuentos en TAR. Indicador de ganancia estimado incluye flete a planta de distribución y costo de reposición cilindros.



INDICADORES DE GANANCIA POR GRUPO GAS L.P., 09 AL 15 DE MAYO DE 2019 CILINDROS, ZONA METROPOLITANA DEL VALLE DE MÉXICO (PESOS/KG)



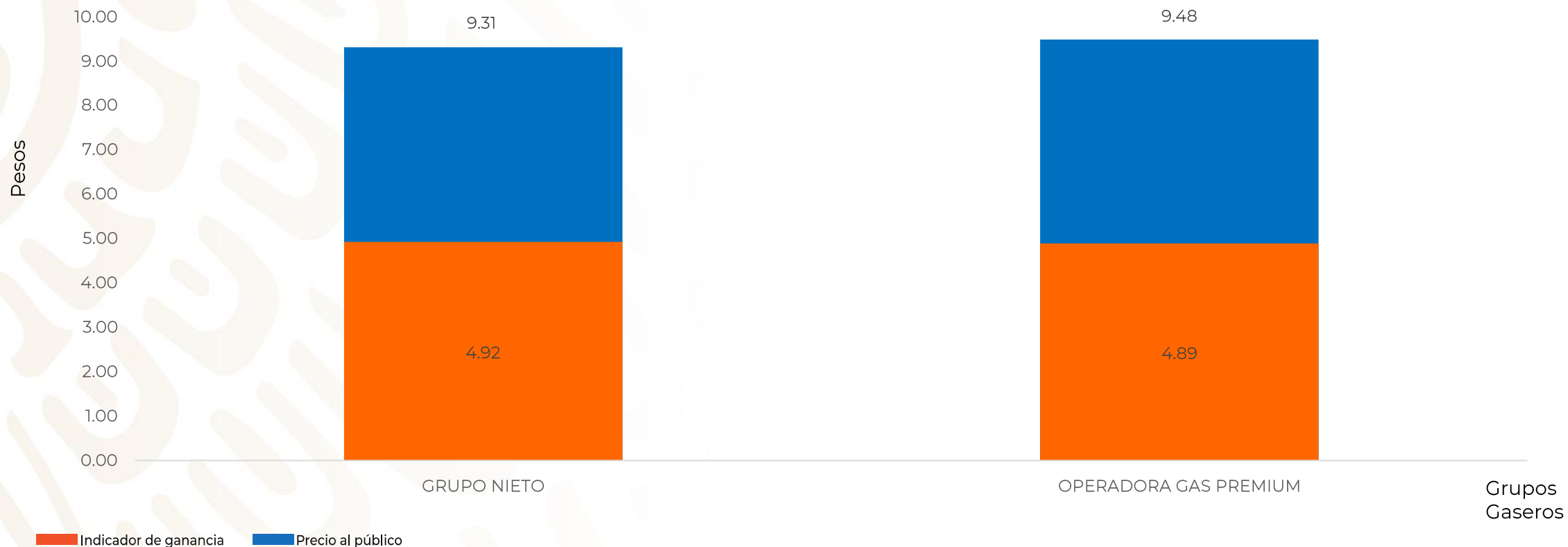
Los tres grupos con precios más altos: OPERADORA GAS PREMIUM, IMPERIAL Y ALERTA

Los tres grupos con precios más bajos: URIBE, METROPOLITANO Y NIETO

Fuente: Valores estimados con información de CRE y SAT; excluye zonas fronterizas. Notas: Grupos gaseros más representativos; No incluye descuentos en TAR. Indicador de ganancia estimado incluye flete a planta de distribución y costo de reposición cilindros.



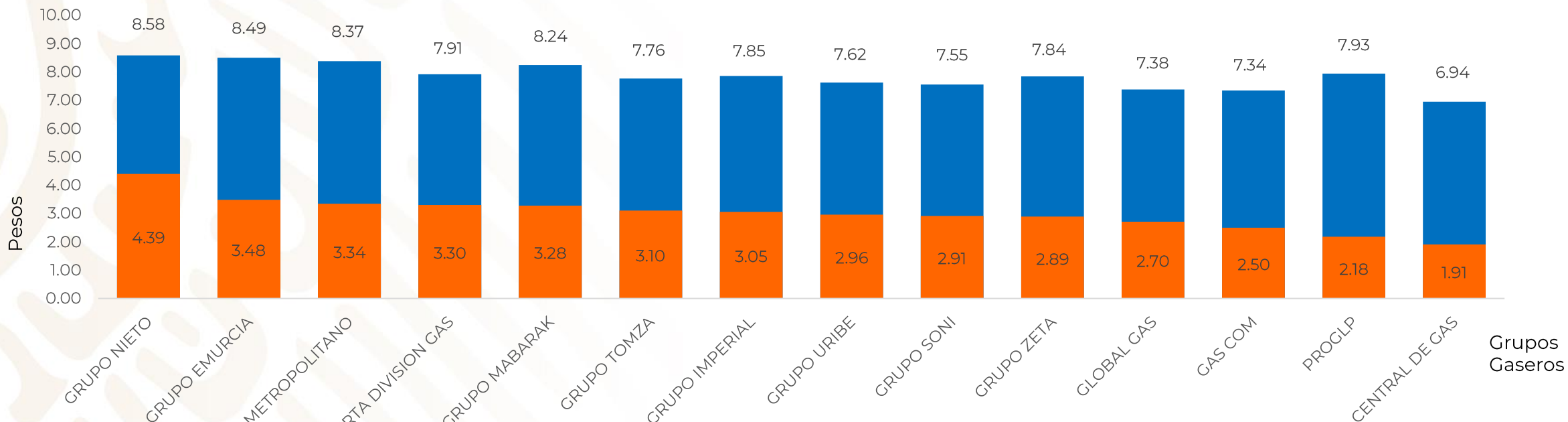
INDICADORES DE GANANCIA POR GRUPO GAS L.P., 09 AL 15 DE MAYO DE 2019 ESTACIONARIO, ZONA METROPOLITANA DE GUADALAJARA (PESOS/LT)





INDICADORES DE GANANCIA POR GRUPO GAS L.P., 09 AL 15 DE MAYO DE 2019

ESTACIONARIO, ZONA METROPOLITANA DE MONTERREY (PESOS/LT)



Los tres grupos con precios más altos: NIETO, EMURCIA Y METROPOLITANO

Los tres grupos con precios más bajos: CENTRAL DE GAS, GAS COM Y GLOBAL GAS

Indicador de ganancia Precio al público

Fuente: Valores estimados con información de CRE y SAT; excluye zonas fronterizas. Notas: Grupos gaseros más representativos; No incluye descuentos en TAR. Indicador de ganancia estimado incluye flete a planta de distribución y costo de reposición cilindros.