

QUIÉN ES QUIÉN EN LOS PRECIOS DEL GAS L.P.



GOBIERNO DE
MÉXICO

SENER

ECONOMÍA

PROFECO



QUIÉN ES QUIÉN EN LOS PRECIOS DEL GAS L.P.

Precios vigentes en el país del 16 al 22 de mayo de 2019

GRUPOS GASEROS CON LOS INDICADORES DE GANANCIA MÁS ALTOS DE GAS LP ESTACIONARIO - PRECIO POR LITRO

	RAZÓN SOCIAL	MUNICIPIO	ENTIDAD	DOMICILIO	KMS A LA TERMINAL	PRECIO PÚBLICO	PRECIO TAR	INDICADOR GANANCIA
1	COMBUSTIBLES Y GASES DE TORREÓN, S. A. DE C. V.	TORREÓN	COAHUILA	BOULEVARD JUAN PABLO II 1261	15	\$ 11.42	\$ 3.76	\$ 6.01
2	IBERO GAS DE AGUAPRIETA, S.A. DE C.V.	MOCTEZUMA	SONORA	CARR. FED. #7 TRAMO MOCTEZUMA-CUMPAS KM. 4+200	280	\$ 11.45	\$ 3.67	\$ 5.80
3	GAS CONTINENTAL DEL PACIFICO, S.A. DE C.V.	BENJAMÍN HILL	SONORA	KM. 91+200 DEL F.F.C.C. SUB-PACÍFICO	52	\$ 11.09	\$ 3.67	\$ 5.70
4	RIVERA GAS, S. A. DE C. V.	EMPALME	SONORA	KM. 1974+264 DE LA CARR. MEXICO-NOGALES	63	\$ 11.00	\$ 3.67	\$ 5.59
5	GAS CONTINENTAL DEL PACIFICO, S.A. DE C.V.	HERMOSILLO	SONORA	KM. 270+117 DEL F.F.C.C. EJIDO VICTORIA	120	\$ 11.06	\$ 3.67	\$ 5.46
6	DIESGAS, S. A. DE C. V.	LOS CABOS	BAJA CALIFORNIA SUR	LOTES 4, 5 Y 6 DEL PREDIO RUSTICO DENOMINADO "CABO SAN LUCAS" UBICADO EN CARRETERA TRANSPENINSULAR CABO SAN LUCAS - TODOS SANTOS EN EL KM. 7.5 EN CABO SAN LUCAS	15	\$ 11.92	\$ 4.6	\$ 5.39
7	DISTRIBUIDORA DE GAS DE NUEVO CASAS GRANDES, S.A. DE C.V.	NUEVO CASAS GRANDES	CHIHUAHUA	CALLE 7A MANZANA NO. 137 NUMERO OFICIAL 2600	10	\$ 11.51	\$ 4.22	\$ 5.38
8	GAS MENGUC, S. A. DE C. V.	LA PAZ	BAJA CALIFORNIA SUR	KM. 195+185 DE LA CARRETERA CABO SAN LUCAS - LA PAZ	10	\$ 11.69	\$ 4.44	\$ 5.35
9	SERVI GAS DEL GUADIANA, S. A. DE C. V.	FRANCISCO I. MADERO	COAHUILA	KM. 32+100 DE LA CARR. TORREON-SAN PEDRO	25	\$ 11.31	\$ 3.96	\$ 5.33
10	RIVERA GAS, S. A. DE C. V.	HERMOSILLO	SONORA	CAMINO A LA VICTORIA EL TAZAJAL, KM. 1+450 DEL ENTRONQUE CARR. HERMOSILLO-NOGALES	50	\$ 11.11	\$ 3.67	\$ 5.29

Fuente: Valores estimados con información de la Comisión Reguladora de Energía (CRE) y el Servicio de Administración Tributaria (SAT); excluye zonas fronterizas con estímulo fiscal.

Notas: Marcas más representativas. No incluye descuentos en TAR; el sistema TAR comprende a las TDGL. El indicador de ganancia estimado incluye flete a planta de distribución y costo de reposición cilindros.

QUIÉN ES QUIÉN EN LOS PRECIOS DEL GAS L.P.

Precios vigentes en el país del 16 al 22 de mayo de 2019

GRUPOS GASEROS CON LOS INDICADORES DE GANANCIA MÁS BAJOS DE GAS LP ESTACIONARIO - PRECIO POR LITRO

	RAZÓN SOCIAL	MUNICIPIO	ENTIDAD	DOMICILIO	KMS A LA TERMINAL	PRECIO PÚBLICO	PRECIO TAR	INDICADOR GANANCIA
1	CENTRAL DE ABASTOS DE TEHUACAN, S. DE R.L. DE C.V.	SANTIAGO MIAHUATLÁN	PUEBLA	KM 3+270 CARR. FEDERAL NO. 150 TEHUACÁN- ORIZABA	85	\$ 7.73	\$ 4.41	\$ 2.04
2	GAS DEL NORESTE, S.A.	AGUALEGUAS	NUEVO LEÓN	KM. 93+600 DE LA CARR. MONTERREY-CD. MIGUEL ALEMÁN	10	\$ 8.50	\$ 4.5	\$ 2.18
3	SERVICIOS ESPECIALES ROYAL, S.A.	GARCÍA	NUEVO LEÓN	AV. SOR JUANA INÉS DE LA CRUZ ESQUINA 16 DE SEPTIEMBRE	105	\$ 7.94	\$ 4.44	\$ 2.25
4	GAS SULTANA, S.A.	SANTA CATARINA	NUEVO LEÓN	CARRETERA VILLA DE GARCÍA S/N, RINCÓN DEL PONIENTE LAS PEDRERAS	5	\$ 7.94	\$ 4.44	\$ 2.26
5	SERVICIOS ESPECIALES ROYAL, S.A.	SAN NICOLÁS DE LOS GARZA	NUEVO LEÓN	AV. ACERO Y ANTIGUO CAMINO AL MEZQUITAL	10	\$ 7.94	\$ 4.44	\$ 2.27
6	GAS SULTANA, S.A.	GUADALUPE	NUEVO LEÓN	KM 5+000 DE LA CARR. A REYNOSA SEBASTIÁN	5	\$ 7.94	\$ 4.44	\$ 2.28
7	SERVICIOS ESPECIALES ROYAL, S.A.	GUADALUPE	NUEVO LEON	AV. IGNACIO MORONES PRIETO Y 5 DE MAYO, LA HUERTA	57	\$ 7.94	\$ 4.44	\$ 2.28
8	REGIOMONTANA DE GAS, S.A.	MONTERREY	NUEVO LEÓN	AV. LÁZARO CÁRDENAS Y AV. ALFONSO MARTÍNEZ DOMÍNGUEZ	5	\$ 7.94	\$ 4.44	\$ 2.30
9	REGIOMONTANA DE GAS, S.A.	APODACA	NUEVO LEÓN	CARR. A MIGUEL ALEMÁN Y CALLE 5 DE MAYO	17	\$ 7.94	\$ 4.44	\$ 2.30
10	SERVICIOS ESPECIALES ROYAL, S.A.	MONTERREY	NUEVO LEÓN	CALLE NEPENTA Y JULIO A. ROCA	5	\$ 7.94	\$ 4.44	\$ 2.30

Fuente: Valores estimados con información de la Comisión Reguladora de Energía (CRE) y el Servicio de Administración Tributaria (SAT); excluye zonas fronterizas con estímulo fiscal.

Notas: Marcas más representativas. No incluye descuentos en TAR; el sistema TAR comprende a las TDGL. El indicador de ganancia estimado incluye flete a planta de distribución y costo de reposición cilindros.



QUIÉN ES QUIÉN EN LOS PRECIOS DEL GAS L.P.

Precios vigentes en el país del 16 al 22 de mayo de 2019

GRUPOS GASEROS CON LOS INDICADORES DE GANANCIA MÁS ALTOS DE GAS LP CILINDROS - PRECIO POR KILO

	RAZÓN SOCIAL	MUNICIPIO	ENTIDAD	DOMICILIO	KMS A LA TERMINAL	PRECIO PÚBLICO	PRECIO TAR	INDICADOR GANANCIA
1	IBERO GAS DE AGUAPRIETA, S.A. DE C.V.	MOCTEZUMA	SONORA	KM. 4+200 DE LA CARR. FED. NO. 7 TRAMO MOCTEZUMA-CUMPAS	280	\$ 21.21	\$ 6.79	\$ 10.16
2	RIVERA GAS, S. A. DE C. V.	EMPALME	SONORA	KM. 1974+264 DE LA CARR. MÉXICO-NOGALES	63	\$ 20.37	\$ 6.79	\$ 9.76
3	GAS DEL PACÍFICO, S. A. DE C. V.	COMONDÚ	BAJA CALIFORNIA SUR	KM. 220+000 DE LA CARR. TRANSPENINSULAR TRAMO LA PAZ-VILLA CONSTITUCIÓN LOTE NO. 12	321	\$ 22.22	\$ 8.53	\$ 9.48
4	DIESGAS, S. A. DE C. V.	LOS CABOS	BAJA CALIFORNIA SUR	LOTES 4, 5 Y 6 DEL PREDIO RUSTICO DENOMINADO "CABO SAN LUCAS" UBICADO EN CARR. TRANSPENINSULAR CABO SAN LUCAS - TODOS SANTOS EN EL KM. 7.5 EN CABO SAN LUCAS	15	\$ 22.07	\$ 8.53	\$ 9.38
5	GAS MENGUC, S. A. DE C. V.	LA PAZ	BAJA CALIFORNIA SUR	KM. 195+185 DE LA CARR. CABO SAN LUCAS - LA PAZ	345	\$ 21.64	\$ 8.23	\$ 9.31
6	RIVERA GAS, S. A. DE C. V.	HERMOSILLO	SONORA	CAMINO A LA VICTORIA EL TAZAJAL, KM. 1+450 DEL ENTRONQUE CARR. HERMOSILLO-NOGALES	54	\$ 20.58	\$ 6.79	\$ 9.21
7	DIESGAS, S. A. DE C. V.	LOS CABOS	BAJA CALIFORNIA SUR	KM. 50+500 DE LA CARR. TRANSPENINSULAR TRAMO SAN JOSE DEL CABO-LA PAZ	15	\$ 22.07	\$ 8.53	\$ 9.20
8	GAS COMERCIAL DE DELICIAS, S.A.	DELICIAS	CHIHUAHUA	KM. 1581+000 DE LA CARR. PANAMERICANA	25	\$ 20.72	\$ 7.45	\$ 9.10
9	GAS IMPERIAL DEL SURESTE, S. A. DE C. V.	TULUM	QUINTANA ROO	KM. 135 + 100 DE LA CARR. FED. NO. 307 FELIPE CARRILLO PUERTO-TULUM	10	\$ 21.53	\$ 8.06	\$ 9.00
10	GAS EL SOBRANTE, S. A. DE C. V.	HIDALGO DEL PARRAL	CHIHUAHUA	KM. 4+700 DE LA CARR. VÍA CORTA HIDALGO DEL PARRAL-CHIHUAHUA	280	20.68	\$ 7.82	\$8.90

Fuente: Valores estimados con información de la Comisión Reguladora de Energía (CRE) y el Servicio de Administración Tributaria (SAT); excluye zonas fronterizas con estímulo fiscal.

Notas: Marcas más representativas. No incluye descuentos en TAR; el sistema TAR comprende a las TDGL. El indicador de ganancia estimado incluye flete a planta de distribución y costo de reposición cilindros.



QUIÉN ES QUIÉN EN LOS PRECIOS DEL GAS L.P.

Precios vigentes en el país del 16 al 22 de mayo de 2019

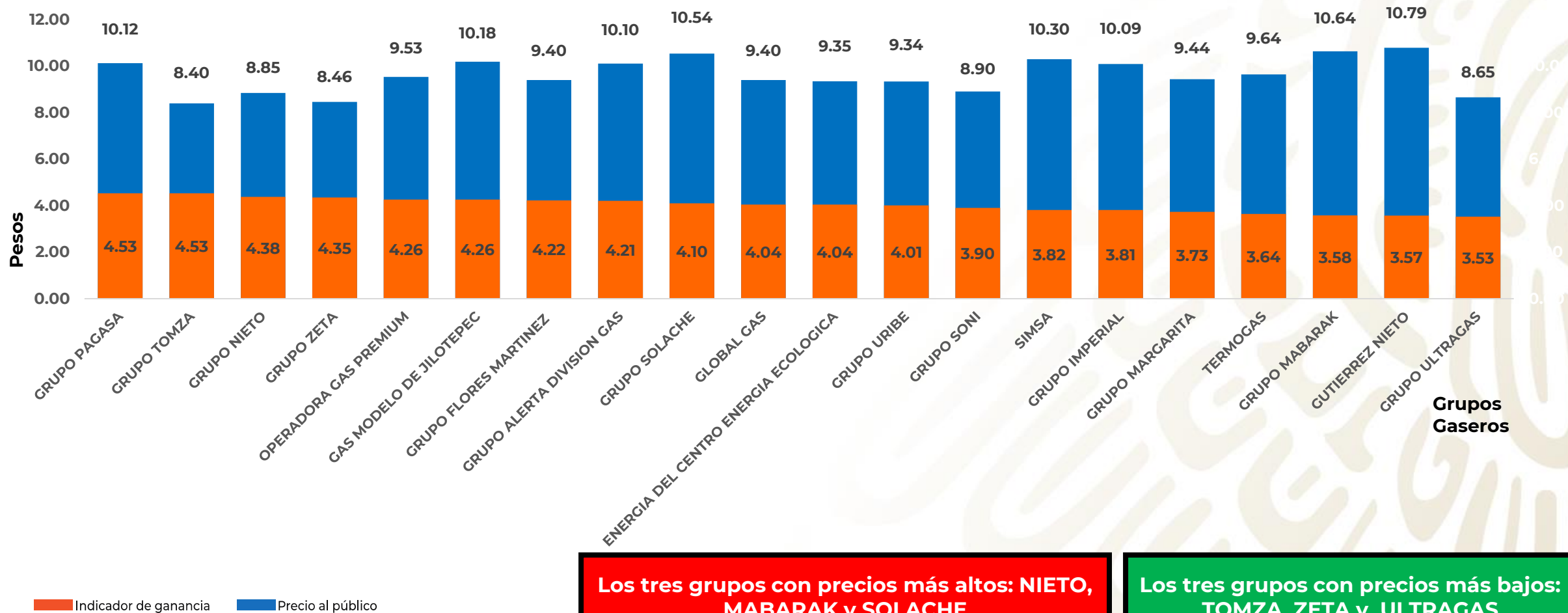
GRUPOS GASEROS CON LOS INDICADORES DE GANANCIA MÁS BAJOS DE GAS LP CILINDROS - PRECIO POR KILO

	RAZÓN SOCIAL	MUNICIPIO	ENTIDAD	DOMICILIO	KMS A LA TERMINAL	PRECIO PÚBLICO	PRECIO TAR	INDICADOR GANANCIA
1	GAS CAPRICORNIO, S.A. DE C.V.	SALTILLO	COAHUILA	PERIFÉRICO LUIS ECHEVERRÍA ÁLVAREZ NO. 3142	73	\$ 14.59	\$ 8.88	\$ 2.33
2	GAS EXPRESS NIETO, S. A. DE C. V.	CUITZEO	MICHOACÁN	KM. 32+450 CARR. MORELIA- SALAMANCA	210	\$ 15.74	\$ 8.64	\$ 3.75
3	SERVIGAS, S.A. DE C.V.	QUIROGA	MICHOACÁN	CAMINO A LA CAÑADA O EXHACIENDA DE LA MAGDALENA KM. 0+800	55	\$ 15.21	\$ 8.23	\$ 3.76
4	GAS MENGUC, S. A. DE C. V.	QUIROGA	MICHOACÁN	KM. 21+000 CARR. PÁTZCUARO - QUIROGA	55	\$ 15.34	\$ 8.23	\$ 3.83
5	GAS EXPRESS NIETO, S. A. DE C. V.	MORELIA	MICHOACÁN	ACCESO A GASODUCTO S/N EXHACIENDA DE QUINCEO	85	\$ 15.83	\$ 8.64	\$ 3.83
6	AURE GAS, S.A. DE C.V.	VILLA DE COS	ZACATECAS	KM. 49+500 DE LA CARR. NO. 54 TRAMO MORELOS- CONCEPCIÓN DEL ORO	59	\$ 16.39	\$ 8.76	\$ 3.85
7	DISTRIBUIDORA DE GAS DEL CAÑON, S.A. DE C.V.	BOLAÑOS	JALISCO	KM. 3+000 DE LA CARR. TLALTENANGO-ZACATECAS	108	\$ 16.52	\$ 8.75	\$ 3.96
8	GAS AGRA, S. A. DE C. V.	APATZINGÁN	MICHOACÁN	KM. 1+000 DE LA CARR. ARIO- LA HUACANA	110	\$ 15.88	\$ 8.36	\$ 4.07
9	DISTRIBUIDORA MEXICANA DE GAS L. P., S. A. DE C. V.	MORELIA	MICHOACÁN	KM. 1+700 DESVIACIÓN A CUTO DE LA ESPERANZA CARR. MORELIA-QUIROGA	85	\$ 16.11	\$ 8.64	\$ 4.10
10	HIDROGAS DE CHIHUAHUA, S.A. DE C.V.	CHIHUAHUA	CHIHUAHUA	KM. 1+000 CARR. ÁVALOS DE LA COL. SANTA ROSA	10	\$ 20.24	\$ 11.79	\$ 4.14

Fuente: Valores estimados con información de la Comisión Reguladora de Energía (CRE) y el Servicio de Administración Tributaria (SAT); excluye zonas fronterizas con estímulo fiscal.

Notas: Marcas más representativas. No incluye descuentos en TAR; el sistema TAR comprende a las TDGL. El indicador de ganancia estimado incluye flete a planta de distribución y costo de reposición cilindros.

INDICADORES DE GANANCIA POR GRUPO GAS L.P., 16 AL 22 DE MAYO DE 2019 ESTACIONARIO, NACIONAL (PESOS/LT)

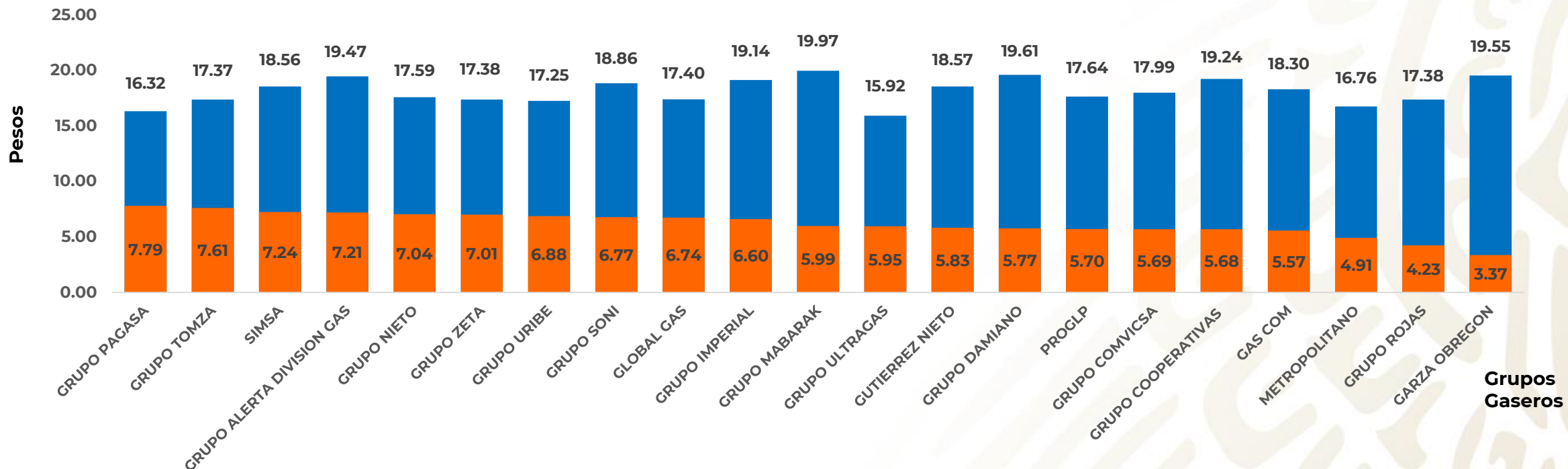


Los tres grupos con precios más altos: NIETO, MABARAK y SOLACHE

Los tres grupos con precios más bajos: TOMZA, ZETA y ULTRAGAS

Fuente: Valores estimados con información de la Comisión Reguladora de Energía (CRE) y el Servicio de Administración Tributaria (SAT); excluye zonas fronterizas con estímulo fiscal.
Notas: Grupos gaseros más representativos. No incluye descuentos en TAR; el sistema TAR comprende a las TDGL. El indicador de ganancia estimado incluye flete a planta de distribución y costo de reposición cilindros.

INDICADORES DE GANANCIA POR GRUPO GAS L.P., 16 AL 22 DE MAYO DE 2019 CILINDROS, NACIONAL (PESOS/KG)



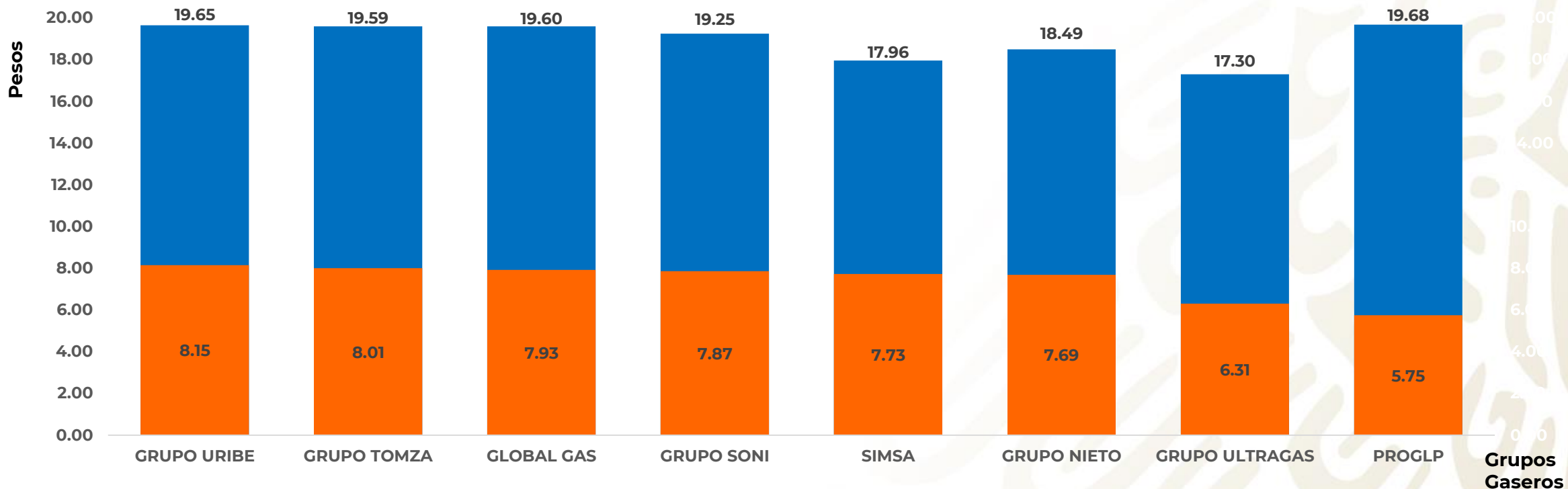
Indicador de ganancia Precio al público

Los tres grupos con precios más altos:
MABARAK, DAMIANO Y GARZA OBREGÓN

Los tres grupos con precios más bajos:
ULTRAGAS, PAGASA Y METROPOLITANO

Fuente: Valores estimados con información de la Comisión Reguladora de Energía (CRE) y el Servicio de Administración Tributaria (SAT); excluye zonas fronterizas con estímulo fiscal.
Notas: Grupos gaseros más representativos. No incluye descuentos en TAR; el sistema TAR comprende a las TDGL. El indicador de ganancia estimado incluye flete a planta de distribución y costo de reposición cilindros.

INDICADORES DE GANANCIA POR GRUPO GAS L.P., 16 AL 22 DE MAYO DE 2019 CILINDROS, ZONA METROPOLITANA DEL VALLE DE MÉXICO (PESOS/KG)



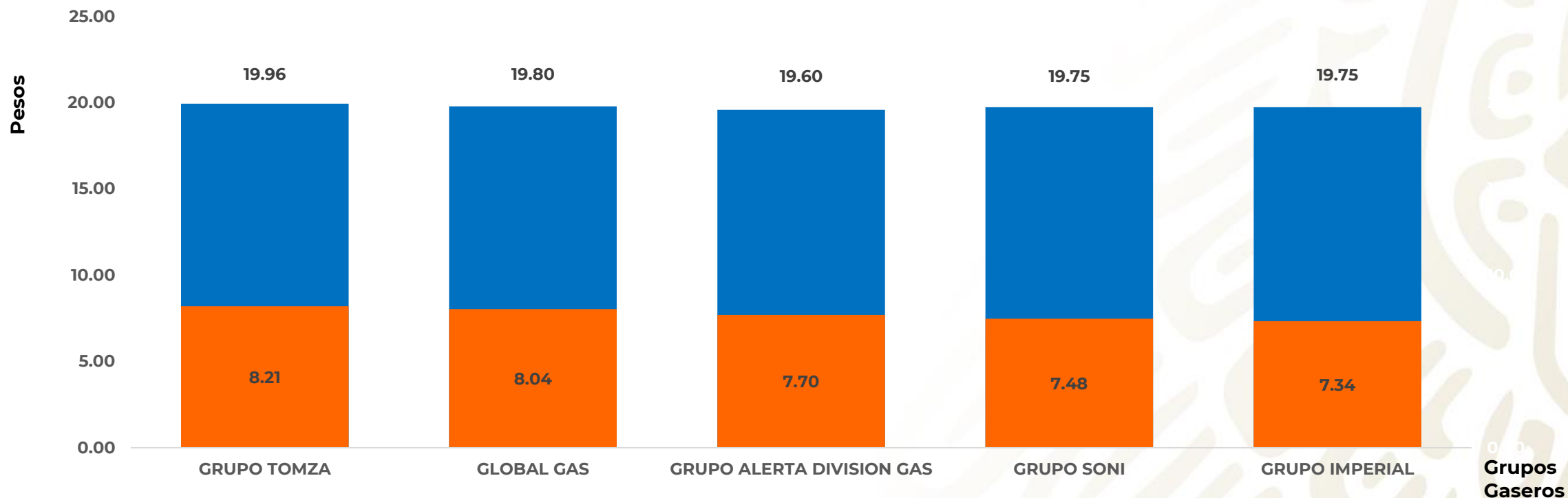
Indicador de ganancia Precio al público

**Los tres grupos con precios más altos:
 PROGLP, URIBE y GLOBAL GAS**

**Los tres grupos con precios más bajos:
 ULTRAGAS, SIMSA y NIETO**

Fuente: Valores estimados con información de la Comisión Reguladora de Energía (CRE) y el Servicio de Administración Tributaria (SAT); excluye zonas fronterizas con estímulo fiscal.
 Notas: Grupos gaseros más representativos. No incluye descuentos en TAR; el sistema TAR comprende a las TDGL. El indicador de ganancia estimado incluye flete a planta de distribución y costo de reposición cilindros.

INDICADORES DE GANANCIA POR GRUPO GAS L.P., 16 AL 22 DE MAYO DE 2019 CILINDROS, ZONA METROPOLITANA DE GUADALAJARA (PESOS/KG)



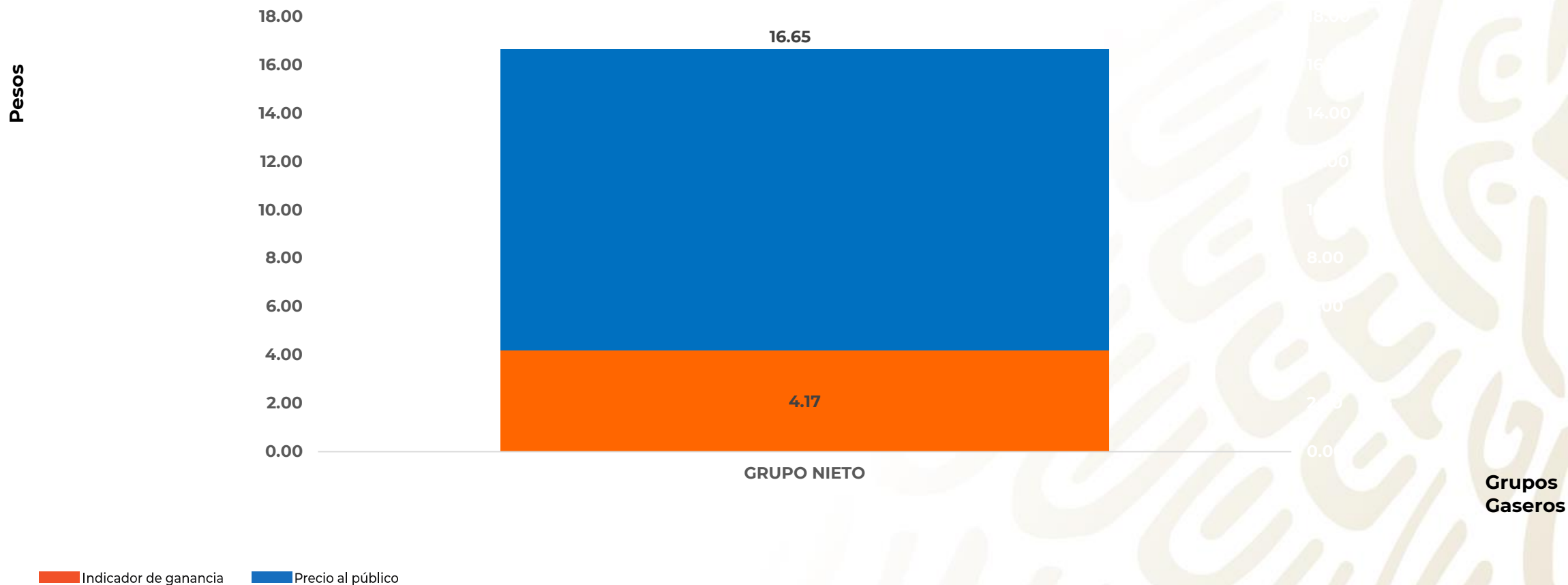
Indicador de ganancia Precio al público

**Los grupos con precios más altos:
TOMZA y GLOBAL GAS**

**Los grupos con precios más bajos: ALERTA
DIVISION GAS y SONI - IMPERIAL**

Fuente: Valores estimados con información de la Comisión Reguladora de Energía (CRE) y el Servicio de Administración Tributaria (SAT); excluye zonas fronterizas con estímulo fiscal.
 Notas: Grupos gaseros más representativos. No incluye descuentos en TAR; el sistema TAR comprende a las TDGL. El indicador de ganancia estimado incluye flete a planta de distribución y costo de reposición cilindros.

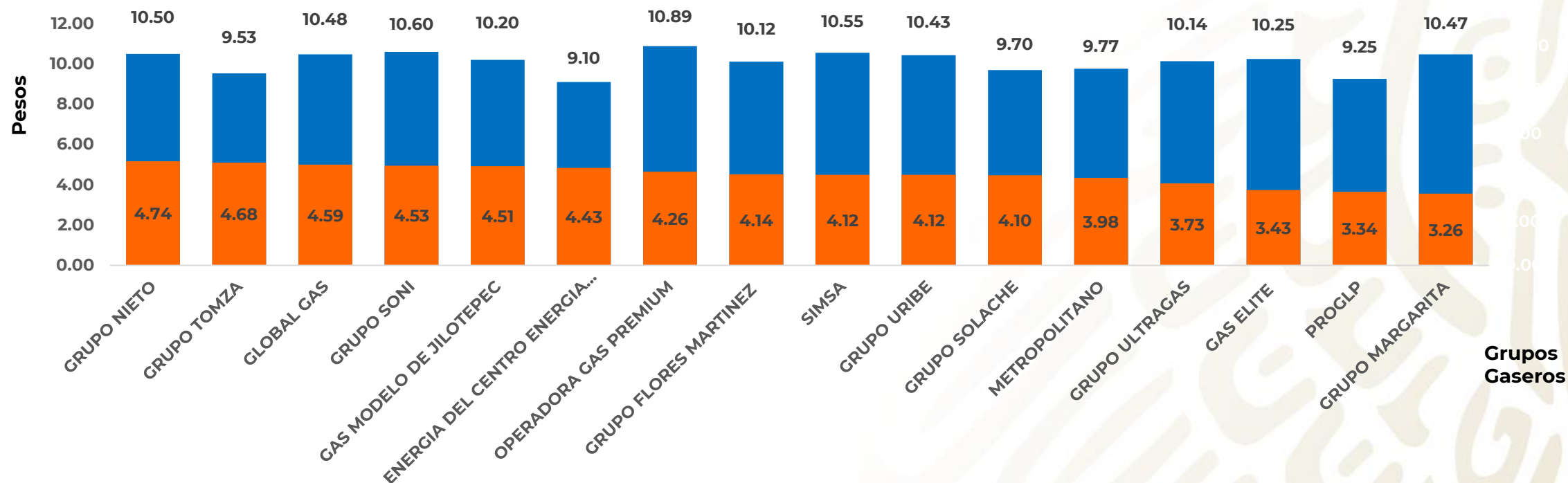
INDICADORES DE GANANCIA POR GRUPO GAS L.P., 16 AL 22 DE MAYO DE 2019 CILINDROS, ZONA METROPOLITANA DE MONTERREY (PESOS/KG)



Fuente: Valores estimados con información de la Comisión Reguladora de Energía (CRE) y el Servicio de Administración Tributaria (SAT); excluye zonas fronterizas con estímulo fiscal.

Notas: Grupos gaseros más representativos. No incluye descuentos en TAR; el sistema TAR comprende a las TDGL. El indicador de ganancia estimado incluye flete a planta de distribución y costo de reposición cilindros.

INDICADORES DE GANANCIA POR GRUPO GAS L.P., 16 AL 22 DE MAYO DE 2019 ESTACIONARIO, ZONA METROPOLITANA DEL VALLE DE MÉXICO (PESOS/LT)



Indicador de ganancia Precio al público

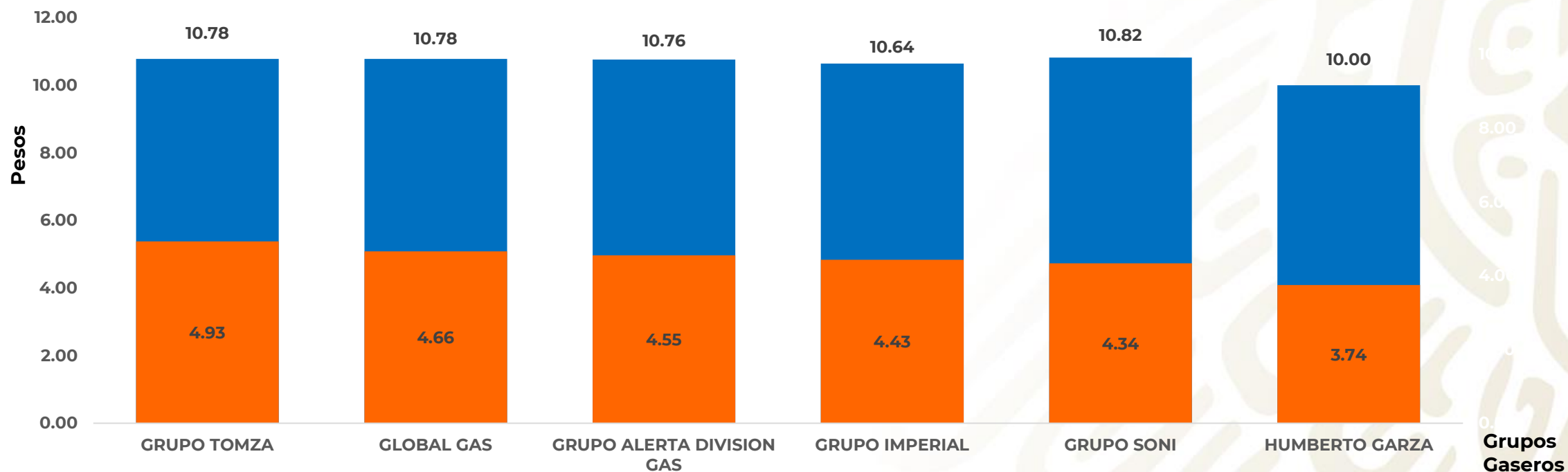
**Los tres grupos con precios más altos:
OPERADORA GAS PREMIUM, SONI y
SIMSA**

**Los tres grupos con precios más bajos:
ENERGIA DEL CENTRO ENERGIA
ECOLOGICA, PROGLP y TOMZA**

Fuente: Valores estimados con información de la Comisión Reguladora de Energía (CRE) y el Servicio de Administración Tributaria (SAT); excluye zonas fronterizas con estímulo fiscal.

Notas: Grupos gaseros más representativos. No incluye descuentos en TAR; el sistema TAR comprende a las TDGL. El indicador de ganancia estimado incluye flete a planta de distribución y costo de reposición cilindros.

INDICADORES DE GANANCIA POR GRUPO GAS L.P., 16 AL 22 DE MAYO DE 2019 ESTACIONARIO, ZONA METROPOLITANA DE GUADALAJARA (PESOS/LT)



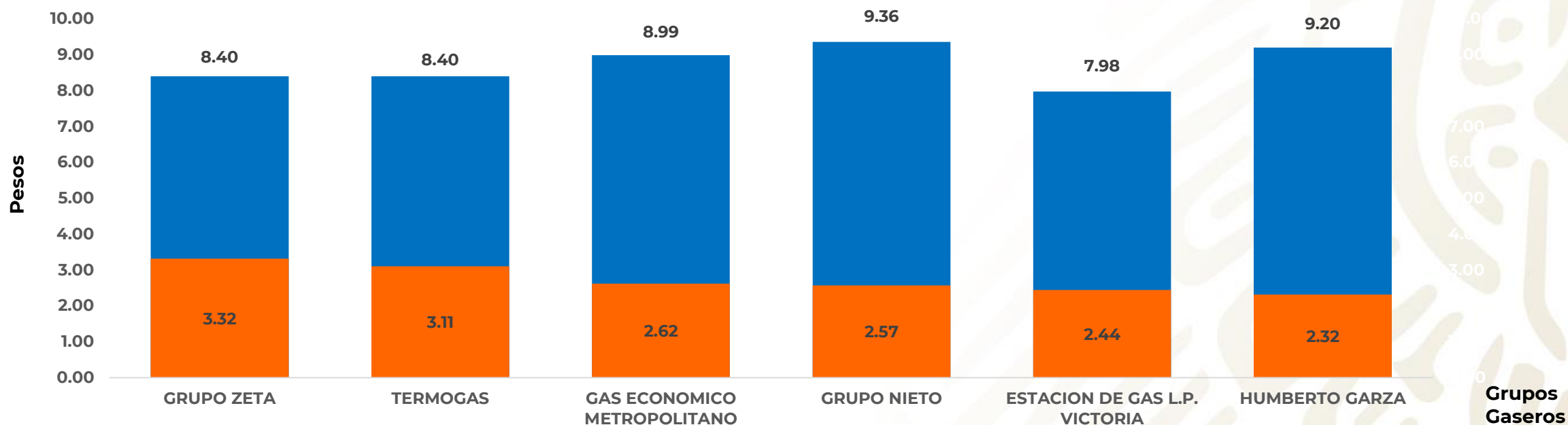
Indicador de ganancia Precio al público

Los grupos con precios más altos: SONI, TOMZA y GLOBAL GAS

Los grupos con precios más bajos: HUMBERTO GARZA e IMPERIAL

Fuente: Valores estimados con información de la Comisión Reguladora de Energía (CRE) y el Servicio de Administración Tributaria (SAT); excluye zonas fronterizas con estímulo fiscal.
Notas: Grupos gaseros más representativos. No incluye descuentos en TAR; el sistema TAR comprende a las TDGL. El indicador de ganancia estimado incluye flete a planta de distribución y costo de reposición cilindros.

INDICADORES DE GANANCIA POR GRUPO GAS L.P., 16 AL 22 DE MAYO DE 2019 ESTACIONARIO, ZONA METROPOLITANA DE MONTERREY (PESOS/LT)



Indicador de ganancia Precio al público

Los grupos con precios más altos:
NIETO y HUMBERTO GARZA

Los grupos con precios más bajos:
ESTACIÓN DE GAS L.P. VICTORIA y
ZETA - TERMOGAS

Fuente: Valores estimados con información de la Comisión Reguladora de Energía (CRE) y el Servicio de Administración Tributaria (SAT); excluye zonas fronterizas con estímulo fiscal.
Notas: Grupos gaseros más representativos. No incluye descuentos en TAR; el sistema TAR comprende a las TDGL. El indicador de ganancia estimado incluye flete a planta de distribución y costo de reposición cilindros.