

QUIÉN ES QUIÉN EN LOS PRECIOS DEL GAS L. P.



GOBIERNO DE
MÉXICO

| SENER

| ECONOMÍA

| PROFECO



QUIÉN ES QUIÉN EN LOS PRECIOS DEL GAS L.P.

Precios vigentes en el país del 23 al 29 de mayo de 2019

GRUPOS GASEROS CON LOS INDICADORES DE GANANCIA MÁS ALTOS DE GAS LP ESTACIONARIO - PRECIO POR LITRO

	RAZÓN SOCIAL	MUNICIPIO	ENTIDAD	DOMICILIO	KMS A LA TERMINAL	PRECIO PÚBLICO	PRECIO TAR	INDICADOR GANANCIA
1	IBERO GAS DE AGUAPRIETA, S.A. DE C.V.	MOCTEZUMA	SONORA	CARR. FED. #7 TRAMO MOCTEZUMA-CUMPAS KM. 4+200	280	\$ 11.45	\$ 3.64	\$ 5.82
2	COMBUSTIBLES Y GASES DE TORREÓN, S. A. DE C. V.	TORREÓN	COAHUILA	BOULEVARD JUAN PABLO II NO. 1261	10	\$ 11.42	\$ 3.70	\$ 6.07
3	GAS EXPRESS NIETO, S. A. DE C. V.	URUAPAN	MICHOACÁN	KM.65+300 DE LA CARRETERA CARAPAN-URUAPAN	110	\$ 11.35	\$ 3.70	\$ 5.39
4	GAS EXPRESS NIETO DE MÉXICO, S. A. DE C. V.	YAUTEPEC	MORELOS	KM. 7+000 CARR. FEDERAL YAUTEPEC-JOJUTLA	66	\$ 11.20	\$ 3.70	\$ 5.46
5	GAS EL SOBRANTE, S. A. DE C. V.	HIDALGO DEL PARRAL	CHIHUAHUA	KM. 4+700 DE LA CARR. VÍA CORTA HIDALGO DEL PARRAL-CHIHUAHUA.	276	\$ 11.18	\$ 3.70	\$ 5.66
6	RIVERA GAS, S. A. DE C. V.	EMPALME	SONORA	KM. 1974+450 DE LA CARRETERA MÉXICO-NOGALES	63	\$ 10.98	\$ 3.64	\$ 5.60
7	GAS EXPRESS NIETO DE MÉXICO, S. A. DE C. V.	TLÁHUAC	CDMX	KM. 24+500 AUTOPISTA MEXICO-PUEBLA	10	\$ 10.89	\$ 3.70	\$ 5.50
8	GAS CONTINENTAL DEL PACIFICO, S.A. DE C.V.	GUAYMAS	SONORA	KM.1974+200 DE LA CARR. INTERNACIONAL MÉXICO-NOGALES	63	\$ 10.88	\$ 3.64	\$ 5.56
9	GAS CONTINENTAL DEL PACIFICO, S.A. DE C.V.	MAGDALENA	SONORA	KM. 91+200 DEL F.F.C.C. SUB-PACIFICO CARRETERA INTERNACIONAL	52	\$ 10.88	\$ 3.64	\$ 5.54
10	GAS CONTINENTAL DEL PACIFICO, S.A. DE C.V.	PITIQUITO	SONORA	CALLE EUGENIO REYNO RIVERA S/N	163	\$ 10.88	\$ 3.64	\$ 5.48

Fuente: Valores estimados con información de la Comisión Reguladora de Energía (CRE) y el Servicio de Administración Tributaria (SAT); excluye zonas fronterizas con estímulo fiscal.

Notas: Marcas más representativas. Incluye IVA. No incluye descuentos en TAR; el sistema TAR comprende a las TDGL. El indicador de ganancia estimado incluye flete a planta de distribución y costo de reposición cilindros. El indicador de ganancia de las compañías importadoras incluye el margen al mayoreo.



QUIÉN ES QUIÉN EN LOS PRECIOS DEL GAS L.P.

Precios vigentes en el país del 23 al 29 de mayo de 2019

GRUPOS GASEROS CON LOS INDICADORES DE GANANCIA MÁS BAJOS DE GAS LP ESTACIONARIO - PRECIO POR LITRO

	RAZÓN SOCIAL	MUNICIPIO	ENTIDAD	DOMICILIO	KMS A LA TERMINAL	PRECIO PÚBLICO	PRECIO TAR	INDICADOR GANANCIA
1	CENTRAL DE ABASTOS DE TEHUACAN, S. DE R.L. DE C.V.	SANTIAGO MIAHUATLÁN	PUEBLA	KM 3+270 CARR. FEDERAL NO. 150 TEHUACÁN- ORIZABA.	287	\$ 7.73	\$ 4.38	\$ 2.08
2	SERVICIOS ESPECIALES ROYAL, S.A.	GARCÍA	NUEVO LEÓN	AV. SOR JUANA INES DE LA CRUZ S/N	105	\$ 7.80	\$ 4.49	\$ 2.07
3	REGIOMONTANA DE GAS, S.A.	SAN PEDRO GARZA GARCÍA	NUEVO LEÓN	SANTA BARBARA 474	10	\$ 7.80	\$ 4.49	\$ 2.09
4	SERVICIOS ESPECIALES ROYAL, S.A.	SAN NICOLÁS DE LOS GARZA	NUEVO LEÓN	AV. ACERO Y ANTIGUO CAMINO AL MEZQUITAL	10	\$ 7.80	\$ 4.49	\$ 2.10
5	COMBUSTIBLES LICUADOS Y EQUIPOS, S.A.	MONTERREY	NUEVO LEÓN	KM. 973+000 CARR. NACIONAL MEXICO-LAREDO, LA ESTANZUELA	5	\$ 7.80	\$ 4.49	\$ 2.10
6	SERVICIOS ESPECIALES ROYAL, S.A.	GUADALUPE	NUEVO LEÓN	AV. IGNACIO MORONES PRIETOSQUINA 5 DE MAYO	5	\$ 7.80	\$ 4.49	\$ 2.10
7	GAS SULTANA, S.A.	SANTA CATARINA	NUEVO LEÓN	CARR. VILLA DE GARCÍA (PEDRERAS)263 MTS. ADELANTE DE COLONIA RINCÓN DEL PONIENTE	5	\$ 7.80	\$ 4.46	\$ 2.11
8	REGIOMONTANA DE GAS, S.A.	MONTERREY	NUEVO LEÓN	AV. LAZARO CÁRDENAS Y AV. ALFONSO MARTÍNEZ DOMÍNGUEZ	57	\$ 7.80	\$ 4.49	\$ 2.12
9	REGIOMONTANA DE GAS, S.A.	APODACA	NUEVO LEÓN	CARRETERA A MIGUEL ALEMÁN ESQUINA CON CALLE 5 DE MAYO	30	\$ 7.80	\$ 4.49	\$ 2.12
10	SERVICIOS ESPECIALES ROYAL, S.A.	MONTERREY	NUEVO LEÓN	CALLE NEPENTA Y JULIO A. ROCA	17	\$ 7.80	\$ 4.49	\$ 2.12

Fuente: Valores estimados con información de la Comisión Reguladora de Energía (CRE) y el Servicio de Administración Tributaria (SAT); excluye zonas fronterizas con estímulo fiscal.

Notas: Marcas más representativas. Incluye IVA. No incluye descuentos en TAR; el sistema TAR comprende a las TDGL. El indicador de ganancia estimado incluye flete a planta de distribución y costo de reposición cilindros. El indicador de ganancia de las compañías importadoras incluye el margen al mayoreo.



QUIÉN ES QUIÉN EN LOS PRECIOS DEL GAS L.P.

Precios vigentes en el país del 23 al 29 de mayo de 2019

GRUPOS GASEROS CON LOS INDICADORES DE GANANCIA MÁS ALTOS DE GAS LP CILINDROS - PRECIO POR KILO

	RAZÓN SOCIAL	MUNICIPIO	ENTIDAD	DOMICILIO	KMS A LA TERMINAL	PRECIO PÚBLICO	PRECIO TAR	INDICADOR GANANCIA
1	IBERO GAS DE AGUAPRIETA, S.A. DE C.V.	MOCTEZUMA	SONORA	CARR. FED. #7 TRAMO MOCTEZUMA-CUMPAS KM. 4+200	280	\$ 21.21	\$ 6.75	10.20
2	COMBUSTIBLES Y GASES DE TORREÓN, S. A. DE C. V.	TORREÓN	COAHUILA	BOULEVARD JUAN PABLO II NO. 1261	10	\$ 21.15	\$ 6.85	\$ 10.65
3	GAS EXPRESS NIETO, S. A. DE C. V.	URUAPAN	MICHOACÁN	KM.65+300 DE LA CARRETERA CARAPAN-URUAPAN	110	\$ 21.02	\$ 6.85	\$ 9.39
4	SERVI GAS DEL GUADIANA, S. A. DE C. V.	TORREÓN	COAHUILA	KM. 1+000 DE LA CARR. UNION-LA PARTIDA CD. INDUSTRIAL TORREON	10	\$ 21.00	\$ 7.30	\$ 9.39
5	SERVI GAS DEL GUADIANA, S. A. DE C. V.	FRANCISCO I. MADERO	COAHUILA	KM. 32+100 DE LA CARR. TORREON-SAN PEDRO	25	\$ 21.00	\$ 7.30	\$ 9.36
6	GAS EL SOBRANTE, S. A. DE C. V.	HIDALGO DEL PARRAL	CHIHUAHUA	KM. 4+700 DE LA CARR. VÍA CORTA HIDALGO DEL PARRAL-CHIHUAHUA.	276	\$ 20.68	\$ 6.85	\$ 9.87
7	GAS EL SOBRANTE, S. A. DE C. V.	MADERA	CHIHUAHUA	KM. 123 + 950 DE LA CARR. DE CHIHUAHUA A CD. MADERA	147	\$ 20.68	\$ 6.85	\$ 9.36
8	RIVERA GAS, S. A. DE C. V.	EMPALME	SONORA	KM. 1974+450 DE LA CARRETERA MÉXICO-NOGALES	63	\$ 20.33	\$ 6.75	\$ 9.77
9	GAS CONTINENTAL DEL PACIFICO, S.A. DE C.V.	MAGDALENA	SONORA	KM. 91+200 DEL F.F.C.C. SUB-PACIFICO CARRETERA INTERNACIONAL	80	\$ 20.14	\$ 6.75	\$ 9.67
10	PLANTA ALMACENADORA DE GAS, S. A. DE C. V.	EMPALME	SONORA	CARRETERA INTERNACIONAL GUYMAS-EMPALME NO. 700 SUR	65	\$ 20.13	\$ 6.75	\$ 9.35

Fuente: Valores estimados con información de la Comisión Reguladora de Energía (CRE) y el Servicio de Administración Tributaria (SAT); excluye zonas fronterizas con estímulo fiscal.

Notas: Marcas más representativas. Incluye IVA. No incluye descuentos en TAR; el sistema TAR comprende a las TDGL. El indicador de ganancia estimado incluye flete a planta de distribución y costo de reposición cilindros. El indicador de ganancia de las compañías importadoras incluye el margen al mayoreo.



QUIÉN ES QUIÉN EN LOS PRECIOS DEL GAS L.P.

Precios vigentes en el país del 23 al 29 de mayo de 2019

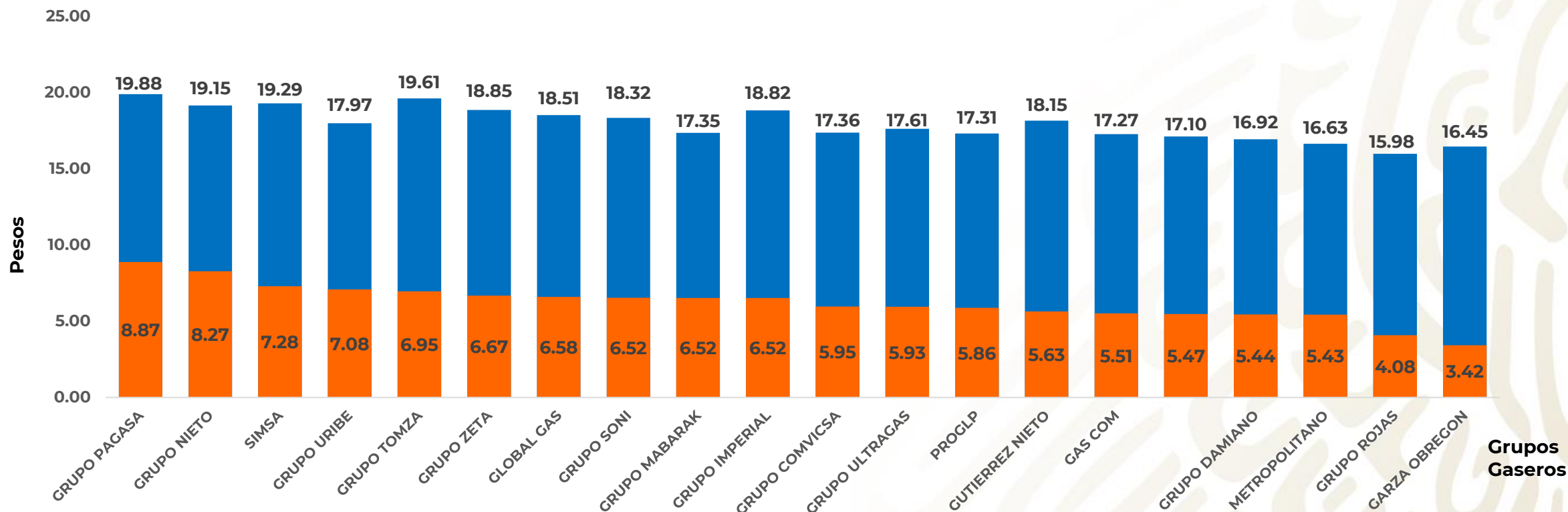
GRUPOS GASEROS CON LOS INDICADORES DE GANANCIA MÁS BAJOS DE GAS LP CILINDROS - PRECIO POR KILO

	RAZÓN SOCIAL	MUNICIPIO	ENTIDAD	DOMICILIO	KMS A LA TERMINAL	PRECIO PÚBLICO	PRECIO TAR	INDICADOR GANANCIA
1	GAS CAPRICORNIO, S.A. DE C.V.	SALTILLO	COAHUILA	PERIFERICO LUIS ECHEVERRIA ALVAREZ NO. 3142	73	\$ 14.59	\$ 7.33	\$ 3.88
2	SERVIGAS, S.A. DE C.V.	TARÍMBARO	MICHOACÁN	CAMINO A LA CAÑADA O EXHACIENDA DE LA MAGDALENA KM. 0+800	55	\$ 15.52	\$ 8.51	\$ 3.74
3	GLOBAL GAS,S.A. DE C.V.	PÁTZCUARO	MICHOACÁN	KM. 21+000 CARR. PATZCUARO - QUIROGA	208	\$ 15.76	\$ 8.51	\$ 3.90
4	GAS AGRA, S. A. DE C. V.	CHERÁN	MICHOACÁN	KM.4+400 DE LA CARR. PÁTZCUARO – URUAPAN	97	\$ 15.82	\$ 8.57	\$ 3.86
5	GAS AGRA, S. A. DE C. V.	APATZINGÁN	MICHOACÁN	KM. 1+000 DE LA CARR. ARIO- LA HUACANA, MUNICIPIO DE ARIO DE ROSALES	110	\$ 15.95	\$ 8.57	\$ 3.92
6	ALFA GAS, S.A. DE C.V.	VILLA HIDALGO	JALISCO	KM. 19+000 DE LA CARR. TEOCALTICHE-VILLA HIDALGO	52	\$ 16.29	\$ 8.68	\$ 4.11
7	AURE GAS, S.A. DE C.V.	VILLA DE COS	ZACATECAS	KM. 49+500 DE LA CARR. NO. 54 TRAMO MORELOS- CONCEPCION DEL ORO	5	\$ 16.46	\$ 9.04	\$ 3.63
8	GAS LUX, S.A.	JEREZ	ZACATECAS	KM. 2+000 CARR. JEREZ-ZACATECAS	12	\$ 16.49	\$ 8.81	\$ 3.88
9	GAS CAMPANITA, S. A. DE C. V.	SALINAS	SAN LUIS POTOSÍ	KM. 113+250 DE LA CARR. AGUASCALIENTES-GUADALUPE	93	\$ 16.52	\$ 8.83	\$ 3.45
10	DISTRIBUIDORA DE GAS DEL CAÑON, S.A. DE C.V.	TLALTENANGO DE SÁNCHEZ ROMÁN	ZACATECAS	KM.1.5 DE LA CARR.TLALTENANGO-ZACATECAS	108	\$ 16.58	\$ 8.83	\$ 3.95

Fuente: Valores estimados con información de la Comisión Reguladora de Energía (CRE) y el Servicio de Administración Tributaria (SAT); excluye zonas fronterizas con estímulo fiscal.

Notas: Marcas más representativas. Incluye IVA. No incluye descuentos en TAR; el sistema TAR comprende a las TDGL. El indicador de ganancia estimado incluye flete a planta de distribución y costo de reposición cilindros. El indicador de ganancia de las compañías importadoras incluye el margen al mayoreo.

INDICADORES DE GANANCIA POR GRUPO GAS L.P., 23 AL 29 DE MAYO DE 2019 CILINDROS, NACIONAL (PESOS/KG)



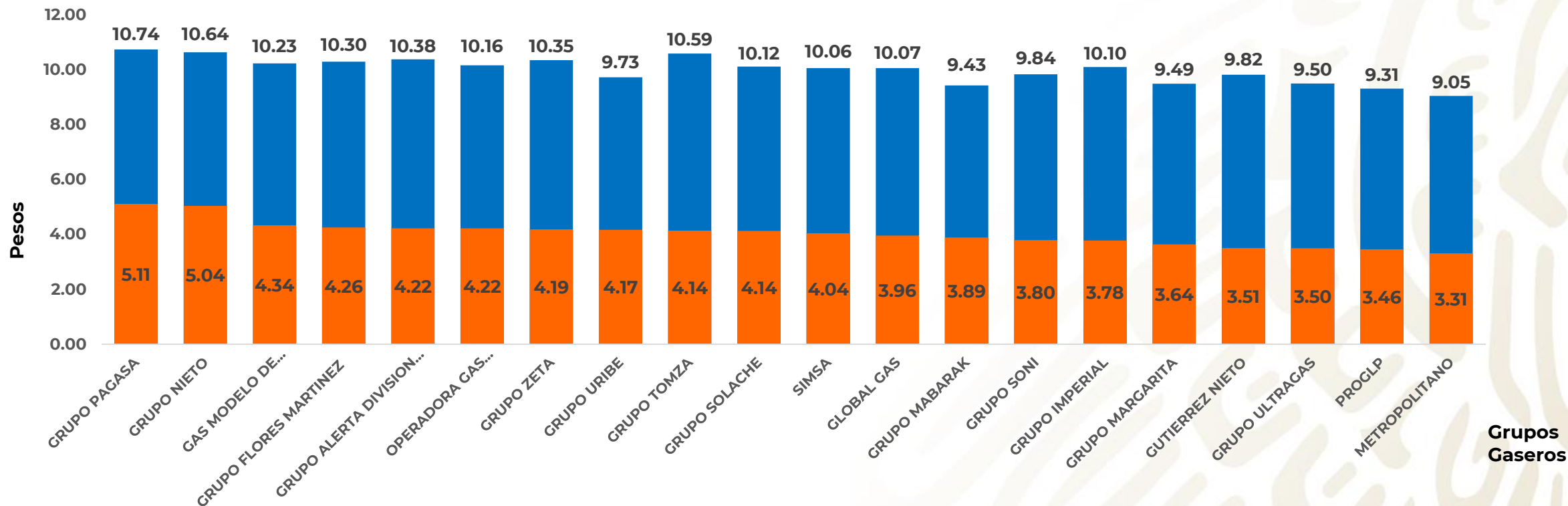
Los tres grupos con precios más altos:
PAGASA, TOMZA y SIMSA

Los tres grupos con precios más bajos:
ROJAS, GARZA OBREGÓN y METROPOLITANO

Fuente: Valores estimados con información de la Comisión Reguladora de Energía (CRE) y el Servicio de Administración Tributaria (SAT); excluye zonas fronterizas con estímulo fiscal.

Notas: Grupos gaseros más representativos. Incluye IVA. No incluye descuentos en TAR; el sistema TAR comprende a las TDGL. El indicador de ganancia estimado incluye flete a planta de distribución y costo de reposición cilindros. El indicador de ganancia de las compañías importadoras incluye el margen al mayoreo.

INDICADORES DE GANANCIA POR GRUPO GAS L.P., 23 AL 29 DE MAYO DE 2019 ESTACIONARIO, NACIONAL (PESOS/LT)



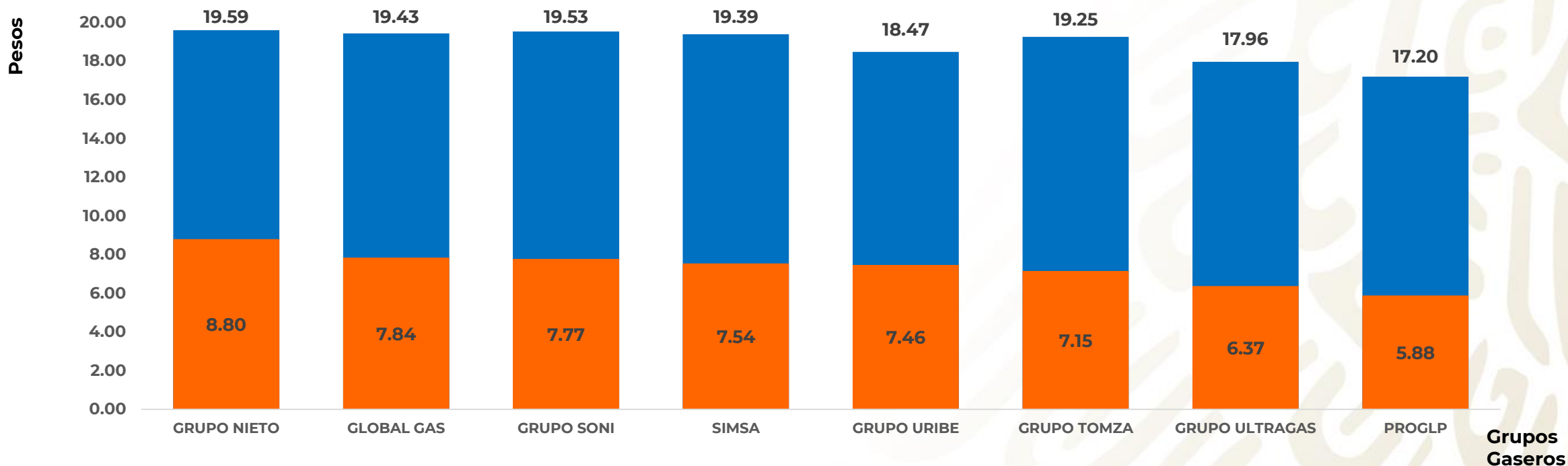
Grupos Gaseros

**Los tres grupos con precios más altos:
 PAGASA, NIETO y TOMZA**

**Los tres grupos con precios más bajos:
 METROPOLITANO, PROGLP y GRUPO
 MABARAK**

Fuente: Valores estimados con información de la Comisión Reguladora de Energía (CRE) y el Servicio de Administración Tributaria (SAT); excluye zonas fronterizas con estímulo fiscal.
 Notas: Grupos gaseros más representativos. Incluye IVA. No incluye descuentos en TAR; el sistema TAR comprende a las TDGL. El indicador de ganancia estimado incluye flete a planta de distribución y costo de reposición cilindros. El indicador de ganancia de las compañías importadoras incluye el margen al mayoreo.

INDICADORES DE GANANCIA POR GRUPO GAS L.P., 23 AL 29 DE MAYO DE 2019 CILINDROS, ZONA METROPOLITANA DEL VALLE DE MÉXICO (PESOS/KG)



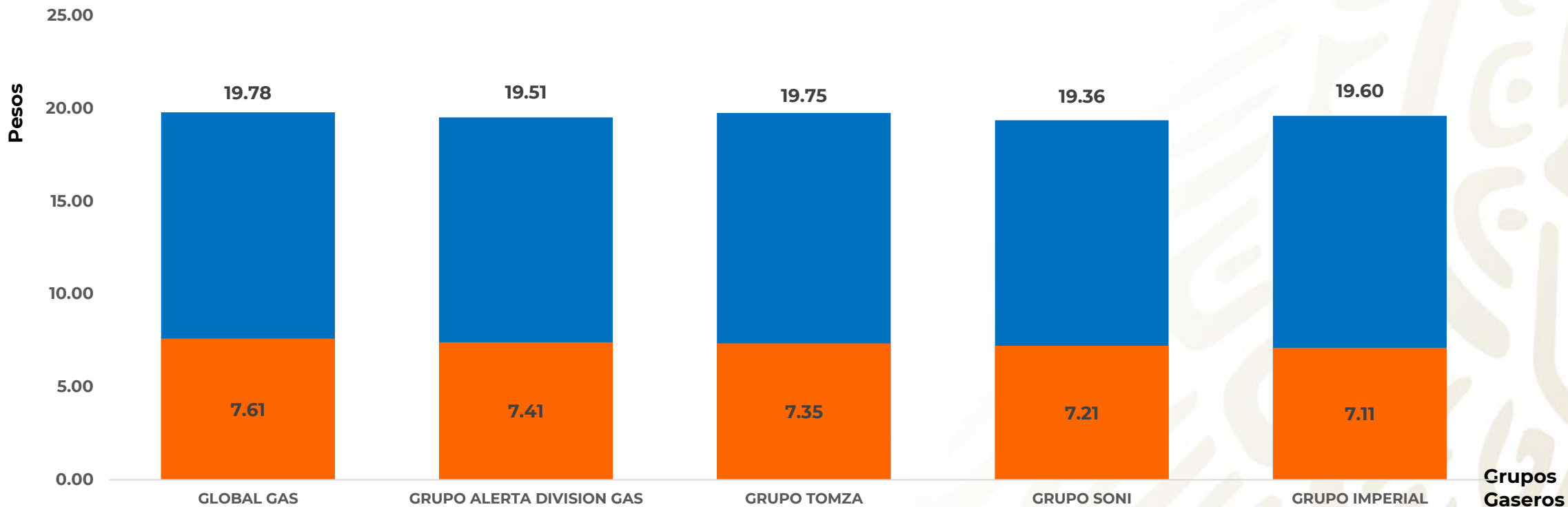
Indicador de ganancia Precio al público

**Los tres grupos con precios más altos:
NIETO, SONI y GLOBAL GAS**

**Los tres grupos con precios más
bajos: PROGLP, ULTRAGAS y URIBE**

Fuente: Valores estimados con información de la Comisión Reguladora de Energía (CRE) y el Servicio de Administración Tributaria (SAT); excluye zonas fronterizas con estímulo fiscal.
Notas: Grupos gaseros más representativos. Incluye IVA. No incluye descuentos en TAR; el sistema TAR comprende a las TDGL. El indicador de ganancia estimado incluye flete a planta de distribución y costo de reposición cilindros. El indicador de ganancia de las compañías importadoras incluye el margen al mayoreo.

INDICADORES DE GANANCIA POR GRUPO GAS L.P., 23 AL 29 DE MAYO DE 2019 CILINDROS, ZONA METROPOLITANA DE GUADALAJARA (PESOS/KG)



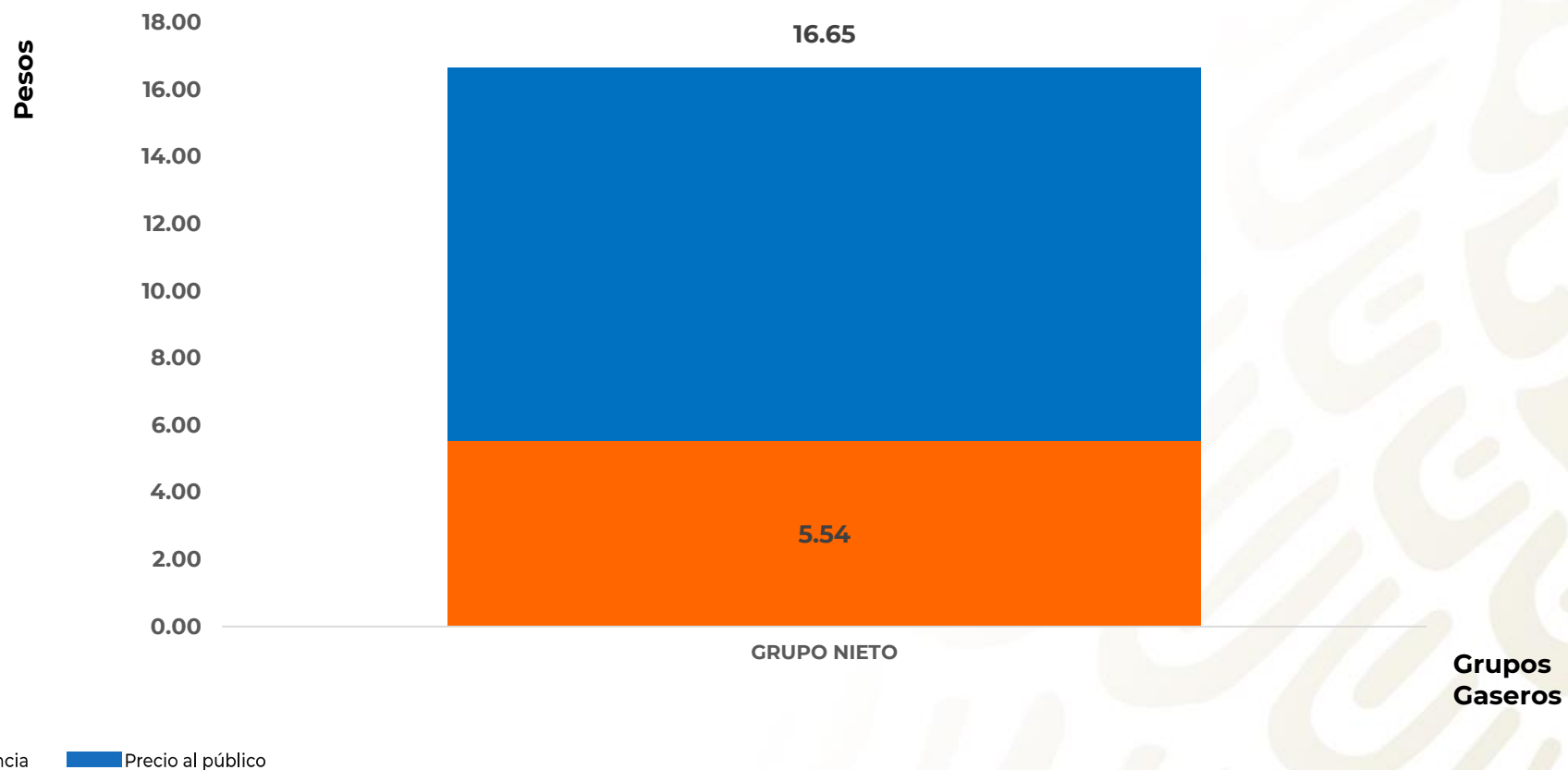
Indicador de ganancia Precio al público

**Los grupos con precios más altos:
GLOBAL GAS y TOMZA**

**Los grupos con precios más bajos: SONI y
ALERTA DIVISIÓN GAS**

Fuente: Valores estimados con información de la Comisión Reguladora de Energía (CRE) y el Servicio de Administración Tributaria (SAT); excluye zonas fronterizas con estímulo fiscal.
Notas: Grupos gaseros más representativos. Incluye IVA. No incluye descuentos en TAR; el sistema TAR comprende a las TDGL. El indicador de ganancia estimado incluye flete a planta de distribución y costo de reposición cilindros. El indicador de ganancia de las compañías importadoras incluye el margen al mayoreo.

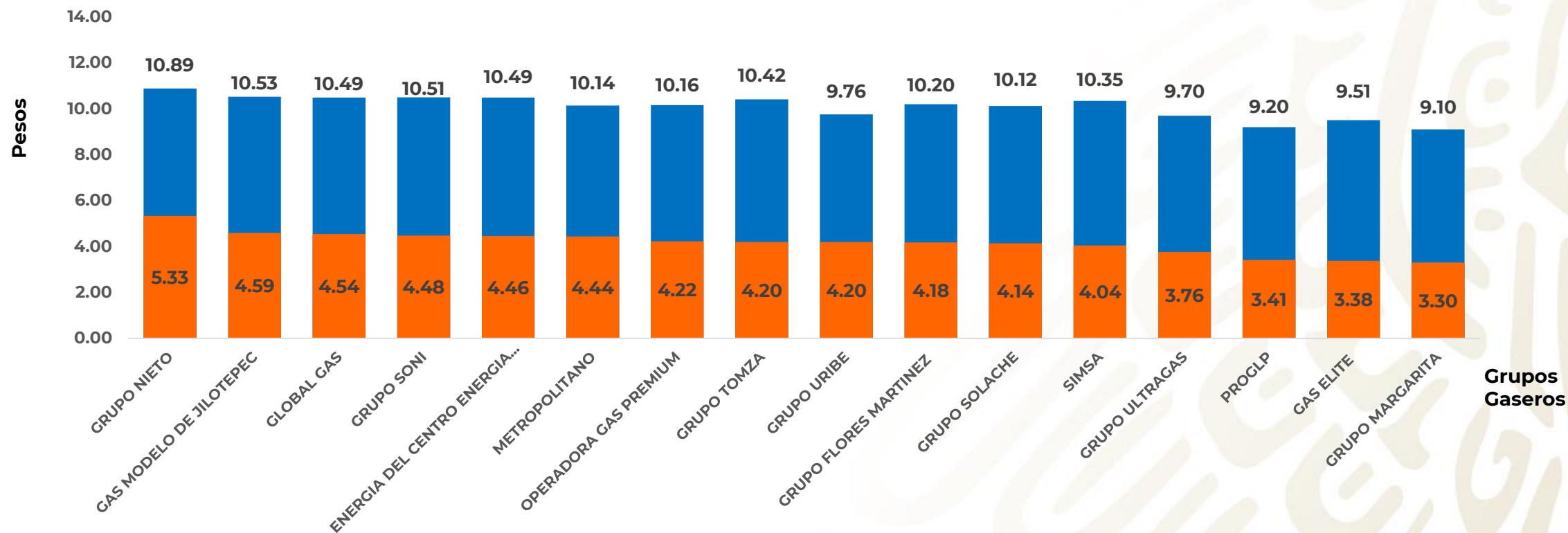
INDICADORES DE GANANCIA POR GRUPO GAS L.P., 23 AL 29 DE MAYO DE 2019 CILINDROS, ZONA METROPOLITANA DE MONTERREY (PESOS/KG)



Fuente: Valores estimados con información de la Comisión Reguladora de Energía (CRE) y el Servicio de Administración Tributaria (SAT); excluye zonas fronterizas con estímulo fiscal.

Notas: Grupos gaseros más representativos. Incluye IVA. No incluye descuentos en TAR; el sistema TAR comprende a las TDGL. El indicador de ganancia estimado incluye flete a planta de distribución y costo de reposición cilindros. El indicador de ganancia de las compañías importadoras incluye el margen al mayoreo.

INDICADORES DE GANANCIA POR GRUPO GAS L.P., 23 AL 29 DE MAYO DE 2019 ESTACIONARIO, ZONA METROPOLITANA DEL VALLE DE MÉXICO (PESOS/LT)



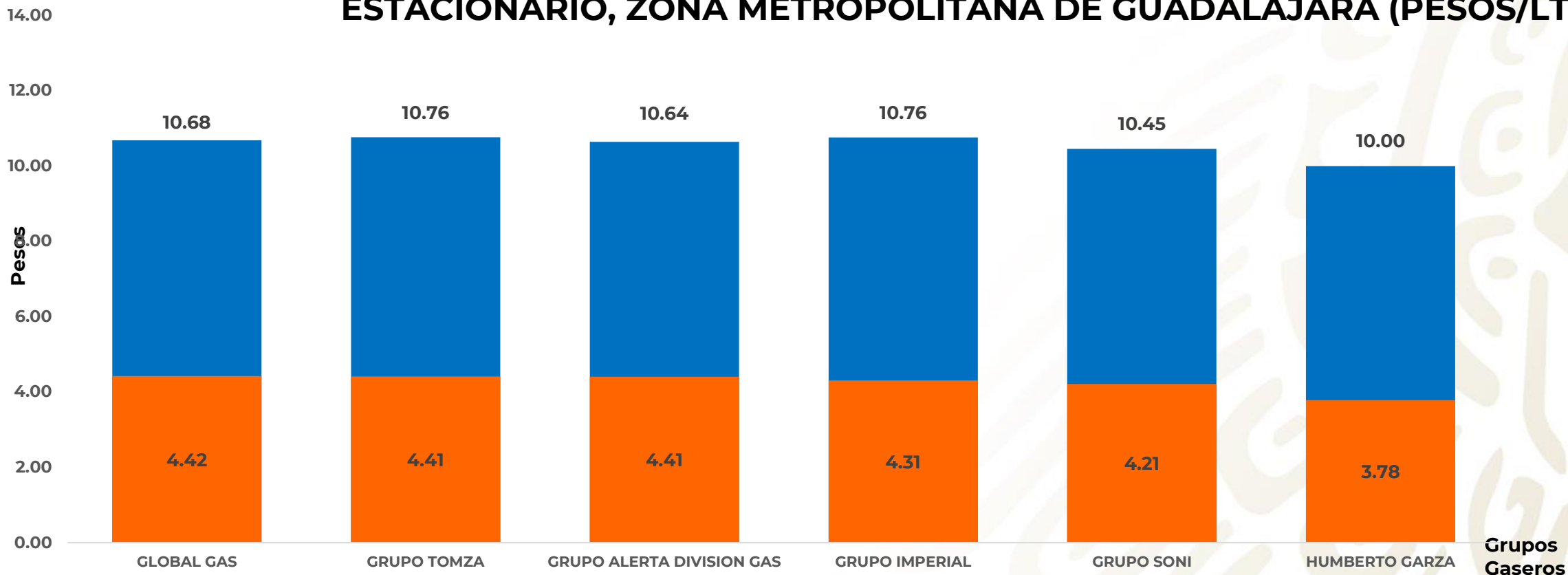
Indicador de ganancia Precio al público

Los tres grupos con precios más altos: NIETO, GAS MODELO DE JILOTEPEC y SONI

Los tres grupos con precios más bajos: MARGARITA, PROGLP y GAS ELITE

Fuente: Valores estimados con información de la Comisión Reguladora de Energía (CRE) y el Servicio de Administración Tributaria (SAT); excluye zonas fronterizas con estímulo fiscal.
Notas: Grupos gaseros más representativos. Incluye IVA. No incluye descuentos en TAR; el sistema TAR comprende a las TDGL. El indicador de ganancia estimado incluye flete a planta de distribución y costo de reposición cilindros. El indicador de ganancia de las compañías importadoras incluye el margen al mayoreo.

INDICADORES DE GANANCIA POR GRUPO GAS L.P., 23 AL 29 DE MAYO DE 2019 ESTACIONARIO, ZONA METROPOLITANA DE GUADALAJARA (PESOS/LT)



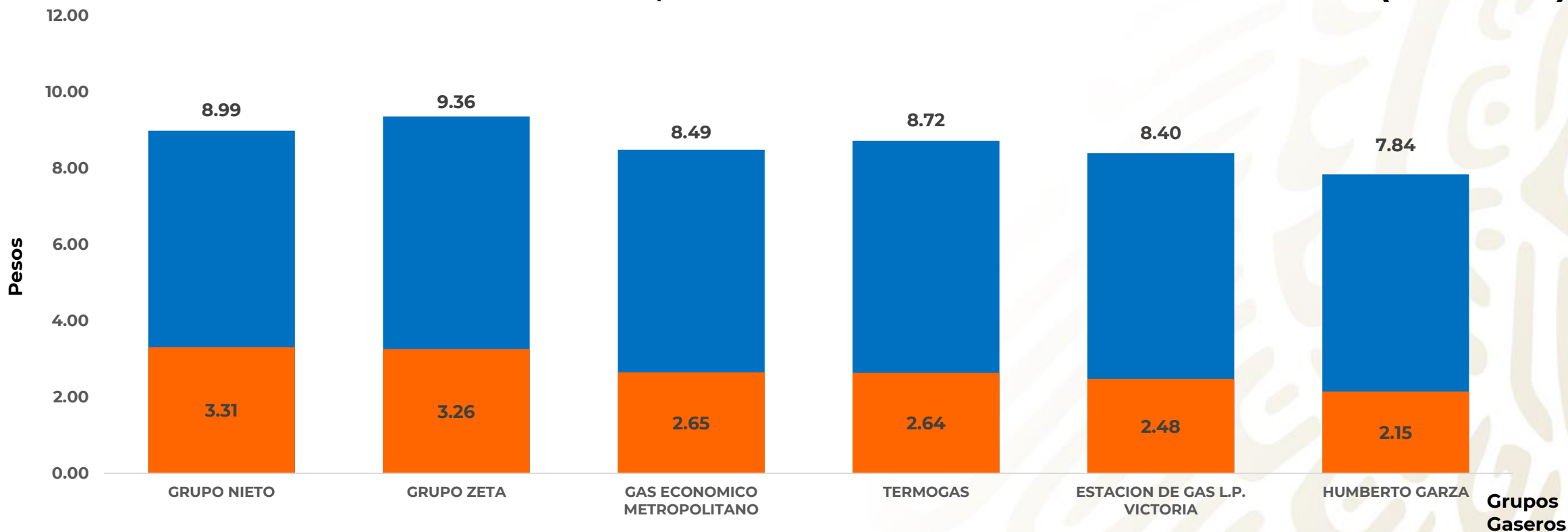
Indicador de ganancia Precio al público

**Los grupos con precios más altos:
 IMPERIAL y TOMZA**

**Los grupos con precios más bajos:
 HUMBERTO GARZA y SONI**

Fuente: Valores estimados con información de la Comisión Reguladora de Energía (CRE) y el Servicio de Administración Tributaria (SAT); excluye zonas fronterizas con estímulo fiscal.
 Notas: Grupos gaseros más representativos. Incluye IVA. No incluye descuentos en TAR; el sistema TAR comprende a las TDGL. El indicador de ganancia estimado incluye flete a planta de distribución y costo de reposición cilindros. El indicador de ganancia de las compañías importadoras incluye el margen al mayoreo.

INDICADORES DE GANANCIA POR GRUPO GAS L.P., 23 AL 29 DE MAYO DE 2019 ESTACIONARIO, ZONA METROPOLITANA DE MONTERREY (PESOS/LT)



Indicador de ganancia Precio al público

Los grupos con precios más altos: ZETA y NIETO

Los grupos con precios más bajos: HUMBERTO GARZA y ESTACIÓN DE GAS L.P. VICTORIA

Fuente: Valores estimados con información de la Comisión Reguladora de Energía (CRE) y el Servicio de Administración Tributaria (SAT); excluye zonas fronterizas con estímulo fiscal.
 Notas: Grupos gaseros más representativos. Incluye IVA. No incluye descuentos en TAR; el sistema TAR comprende a las TDGL. El indicador de ganancia estimado incluye flete a planta de distribución y costo de reposición cilindros. El indicador de ganancia de las compañías importadoras incluye el margen al mayoreo.