

QUIÉN ES QUIÉN EN LOS PRECIOS DEL GAS L. P.



GOBIERNO DE
MÉXICO

| SENER

| ECONOMÍA

| PROFECO



QUIÉN ES QUIÉN EN LOS PRECIOS DEL GAS L.P.

Precios vigentes en el país del 30 de mayo al 5 de junio de 2019

GRUPOS GASEROS CON LOS INDICADORES DE GANANCIA MÁS ALTOS DE GAS LP ESTACIONARIO - PRECIO POR LITRO

	RAZÓN SOCIAL	ENTIDAD	MUNICIPIO	DOMICILIO	KMS A LA TERMINAL	PRECIO TAR	PRECIO PÚBLICO	INDICADOR GANANCIA
1	COMBUSTIBLES Y GASES DE TORREÓN, S. A. DE C. V.	COAHUILA	TORREÓN	CALZADA JUAN PABLO II NO. 1261	602	\$ 4.11	\$ 11.42	\$ 6.09
2	GAS EXPRESS NIETO, S. A. DE C. V.	MICHOACÁN	URUAPAN	KM.65+300 DE LA CARRETERA CARAPAN-URUAPAN	246	\$ 4.29	\$ 11.35	\$ 5.25
3	GAS MENGUC, S. A. DE C. V.	BAJA CALIFORNIA SUR	LA PAZ	KM. 195+185 DE LA CARRETERA CABO SAN LUCAS - LA PAZ	231	\$ 4.60	\$ 11.34	\$ 5.39
4	GAS EXPRESS NIETO DE MÉXICO, S. A. DE C. V.	MORELOS	YAUTEPEC	KM. 7+000 CARR. FEDERAL YAUTEPEC-JOJUTLA	128	\$ 4.29	\$ 11.20	\$ 5.32
5	COMISIONISTAS DE CHIHUAHUA, S.A.	CHIHUAHUA	CUAUHTÉMOC	KM.108+000 DE LA CARRETERA CHIHUAHUA - GUERRERO	463	\$ 4.67	\$ 11.19	\$ 5.22
6	GAS COMERCIAL DE CHIHUAHUA, S.A.	CHIHUAHUA	CHIHUAHUA	AVE. SILVESTRE TERRAZAS ESQUINA CON CALLE SANTA EULALIA NÚMERO 1300	366	\$ 4.61	\$ 11.19	\$ 5.19
7	GAS EL SOBRENTE, S. A. DE C. V.	CHIHUAHUA	HIDALGO DEL PARRAL	KM. 4+700 DE LA CARR. VÍA CORTA HIDALGO DEL PARRAL-CHIHUAHUA.	585	\$ 4.11	\$ 11.18	\$ 5.68
8	GAS EL SOBRENTE, S.A. DE C.V.	CHIHUAHUA	MADERA	KM. 123 + 950 DE LA CARR. DE CHIHUAHUA A CD. MADERA	425	\$ 4.11	\$ 11.18	\$ 5.40
9	GAS EL SOBRENTE, S.A. DE C.V.	CHIHUAHUA	CHIHUAHUA	KM. 10+000 DE LA CARR. CD. CUAUHTÉMOC A COLONIA ÁLVARO OBREGÓN	463	\$ 4.11	\$ 11.18	\$ 5.37
10	GAS EXPRESS NIETO DE MÉXICO, S. A. DE C. V.	CDMX	TLÁHUAC	KM. 24+500 AUTOPISTA MÉXICO-PUEBLA	58	\$ 4.29	\$ 10.89	\$ 5.36

Fuente: Valores estimados con información de la Comisión Reguladora de Energía (CRE) y el Servicio de Administración Tributaria (SAT); excluye zonas fronterizas con estímulo fiscal.

Notas: Marcas más representativas. Incluye IVA. No incluye descuentos en TAR; el sistema TAR comprende a las TDGL. El indicador de ganancia estimado incluye flete a planta de distribución y costo de reposición cilindros. El indicador de ganancia de las compañías importadoras incluye el margen al mayoreo.



QUIÉN ES QUIÉN EN LOS PRECIOS DEL GAS L.P.

Precios vigentes en el país del 30 de mayo al 5 de junio de 2019

GRUPOS GASEROS CON LOS INDICADORES DE GANANCIA MÁS BAJOS DE GAS LP ESTACIONARIO - PRECIO POR LITRO

	RAZÓN SOCIAL	ENTIDAD	MUNICIPIO	DOMICILIO	KMS A LA TERMINAL	PRECIO TAR	PRECIO PÚBLICO	INDICADOR GANANCIA
1	CENTRAL DE ABASTOS DE TEHUACÁN, S. DE R.L. DE C.V.	PUEBLA	SANTIAGO MIAHUATLÁN	KM. 3+270 CARR. FEDERAL NO. 150 TEHUACAN-ORIZABA	129	\$ 4.83	\$ 7.73	\$ 2.29
2	GAS SULTANA, S.A.	NUEVO LEÓN	SANTA CATARINA	CARR. VILLA DE GARCIA (PEDRERAS) A 263 MTS. ADELANTE	18	\$ 4.93	\$ 7.80	\$ 2.31
3	GAS SULTANA, S.A.	NUEVO LEÓN	GUADALUPE	KM. 5+000 DE LA CARR. A REYNOSA SEBASTIAN-CIUDAD GUADALUPE	14	\$ 4.93	\$ 7.80	\$ 2.34
4	GÜEROGAS, S.A. DE C.V.	NUEVO LEÓN	JUÁREZ	CARR. SAN MATEO NO. 100	31	\$ 4.90	\$ 8.00	\$ 2.39
5	SERVIGAS, S.A. DE C.V.	MICHOACÁN	TARÍMBARO	CAMINO A LA CAÑADA O EXHACIENDA DE LA MAGDALENA KM. 0+800	260	\$ 5.00	\$ 8.16	\$ 2.43
6	MERCANTIL DISTRIBUIDORA, S. A. DE C. V.	NUEVO LEÓN	LINARES	KM. 149+000 CARR. LINARES-VICTORIA	130	\$ 4.90	\$ 8.18	\$ 2.47
7	ESTACIÓN DE GAS L. P. VICTORIA, S.A. DE C.V.	NUEVO LEÓN	JUÁREZ	KM.5+100 DE LA CARR. VILLA JUÁREZ - SAN MATEO	31	\$ 4.91	\$ 8.19	\$ 2.52
8	GAS DEL NORESTE, S.A.	NUEVO LEÓN	CERRALVO	KM. 93+600 DE LA CARR. MONTERREY-CD. MIGUEL ALEMÁN	94	\$ 4.87	\$ 8.50	\$ 2.48
9	DAMIGAS, S. A. DE C. V.	CHIAPAS	HUIXTLA	CAMINO A MONTECRISTO A LA ALTURA DEL KM. 245+800 CARR. COSTERA ARRIAGA-TAPACHULA	501	\$ 5.58	\$ 8.59	\$ 2.07
10	VENDOGAS DEL PACÍFICO, S.A. DE C.V.	OAXACA	SALINA CRUZ	KM. 292+500 CARR. SALINA CRUZ-TEHUANTEPEC	397	\$ 5.58	\$ 8.59	\$ 2.19

Fuente: Valores estimados con información de la Comisión Reguladora de Energía (CRE) y el Servicio de Administración Tributaria (SAT); excluye zonas fronterizas con estímulo fiscal.

Notas: Marcas más representativas. Incluye IVA. No incluye descuentos en TAR; el sistema TAR comprende a las TDGL. El indicador de ganancia estimado incluye flete a planta de distribución y costo de reposición cilindros. El indicador de ganancia de las compañías importadoras incluye el margen al mayoreo.



QUIÉN ES QUIÉN EN LOS PRECIOS DEL GAS L.P.

Precios vigentes en el país del 30 de mayo al 5 de junio de 2019

GRUPOS GASEROS CON LOS INDICADORES DE GANANCIA MÁS ALTOS DE GAS LP CILINDROS - PRECIO POR KILO

	RAZÓN SOCIAL	ENTIDAD	MUNICIPIO	DOMICILIO	KMS A LA TERMINAL	PRECIO TAR	PRECIO PÚBLICO	INDICADOR GANANCIA
1	COMBUSTIBLES Y GASES DE TORREÓN, S. A. DE C. V.	COAHUILA	TORREÓN	BOULEVARD JUAN PABLO II NO. 1261	602	\$ 7.62	\$ 21.15	\$ 10.94
2	GAS EXPRESS NIETO, S. A. DE C. V.	MICHOACÁN	URUAPAN	KM.65+300 DE LA CARRETERA CARAPAN-URUAPAN	246	\$ 7.94	\$ 21.02	\$ 9.39
3	GAS MENGUC, S. A. DE C. V.	BAJA CALIFORNIA SUR	LA PAZ	KM. 195+185 DE LA CARRETERA CABO SAN LUCAS - LA PAZ	231	\$ 8.51	\$ 21.00	\$ 9.65
4	IBERO GAS DE AGUAPRIETA, S.A. DE C.V.	SONORA	MOCTEZUMA	CARR. FED. #7 TRAMO MOCTEZUMA-CUMPAS KM. 4+200	590	\$ 7.72	\$ 20.89	\$ 10.02
5	SERVI GAS DEL GUADIANA, S.A. DE C.V.	COAHUILA	TORREÓN	KM. 1+000 DE LA CARR. UNIÓN-LA PARTIDA CD. INDUSTRIAL TORREÓN	602	\$ 8.42	\$ 20.73	\$ 9.20
6	SERVI-GAS DEL GUADIANA, S.A. DE C.V.	COAHUILA	FRANCISCO I. MADERO	KM. 32+100 DE LA CARR. TORREÓN-SAN PEDRO	511	\$ 8.42	\$ 20.73	\$ 9.17
7	GAS COMERCIAL DE CHIHUAHUA, S.A.	CHIHUAHUA	CHIHUAHUA	AVE. SILVESTRE TERRAZAS ESQUINA CON CALLE SANTA EULALIA NO. 1300	366	\$ 8.55	\$ 20.72	\$ 9.27
8	GAS EL SOBRANTE, S. A. DE C. V.	CHIHUAHUA	HIDALGO DEL PARRAL	KM. 4+700 DE LA CARR. VÍA CORTA HIDALGO DEL PARRAL-CHIHUAHUA.	585	\$ 7.62	\$ 20.68	\$ 10.16
9	GAS EL SOBRANTE, S.A. DE C.V.	CHIHUAHUA	MADERA	KM. 123 + 950 DE LA CARR. DE CHIHUAHUA A CD. MADERA	425	\$ 7.62	\$ 20.68	\$ 9.65
10	GAS EL SOBRANTE, S.A. DE C.V.	CHIHUAHUA	CUAUHTÉMOC	KM. 10+000 DE LA CARR. CD. CUAUHTÉMOC A COLONIA ÁLVARO OBREGÓN	463	\$ 7.62	\$ 20.68	\$ 9.59

Fuente: Valores estimados con información de la Comisión Reguladora de Energía (CRE) y el Servicio de Administración Tributaria (SAT); excluye zonas fronterizas con estímulo fiscal.

Notas: Marcas más representativas. Incluye IVA. No incluye descuentos en TAR; el sistema TAR comprende a las TDGL. El indicador de ganancia estimado incluye flete a planta de distribución y costo de reposición cilindros. El indicador de ganancia de las compañías importadoras incluye el margen al mayoreo.



QUIÉN ES QUIÉN EN LOS PRECIOS DEL GAS L.P.

Precios vigentes en el país del 30 de mayo al 5 de junio de 2019

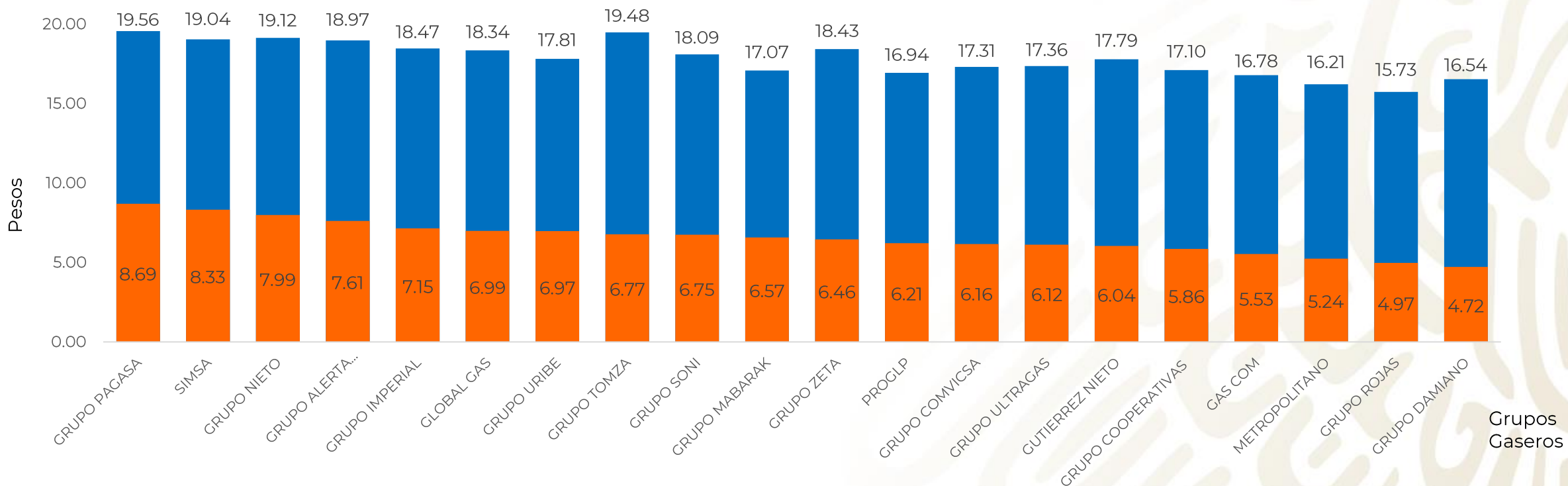
GRUPOS GASEROS CON LOS INDICADORES DE GANANCIA MÁS BAJOS DE GAS LP CILINDROS - PRECIO POR KILO

	RAZÓN SOCIAL	ENTIDAD	MUNICIPIO	DOMICILIO	KMS A LA TERMINAL	PRECIO TAR	PRECIO PÚBLICO	INDICADOR GANANCIA
1	GAS CAPRICORNIO, S.A. DE C.V.	COAHUILA	SALTILLO	PERIFÉRICO LUIS ECHEVERRÍA ÁLVAREZ NO. 3142	433	\$ 8.38	\$ 14.59	\$ 3.98
2	SERVIGAS, S.A. DE C.V.	MICHOACÁN	TARÍMBARO	CAMINO A LA CAÑADA O EXHACIENDA DE LA MAGDALENA KM. 0+800	260	\$ 9.26	\$ 15.11	\$ 3.92
3	VENDOGAS DEL PACÍFICO, S.A. DE C.V.	OAXACA	SALINA CRUZ	KM. 292+500 CARR. SALINA CRUZ-TEHUANTEPEC	397	\$ 10.33	\$ 15.48	\$ 3.37
4	DISTRIBUIDORA POTOSINA DE GAS, S. A. DE C. V.	SAN LUIS POTOSÍ	SALINAS	KM. 98 DE LA CARR. SAN LUIS POTOSÍ-TORREÓN	99	\$ 9.74	\$ 16.00	\$ 3.88
5	ALFA GAS, S.A. DE C.V.	JALISCO	TEOCALTICHE	KM. 1+500 DE LA CARR. TEOCALTICHE-JARALILLO	143	\$ 9.59	\$ 16.00	\$ 4.28
6	GAS MILENIUM, S.A. DE C.V.	OAXACA	GUADALUPE ETLA	CARR. INTERNACIONAL 190 KM. 11+000 TRAMO OAXACA-ETLA.	433	\$ 10.33	\$ 16.03	\$ 3.65
7	GAS CAMPANITA, S. A. DE C. V.	ZACATECAS	GUADALUPE	KM. 113+250 DE LA CARR. AGUASCALIENTES-GUADALUPE EN LA COMUNIDAD DENOMINADA SANTA MONICA	183	\$ 9.16	\$ 16.04	\$ 3.97
8	GAS DE CHIAPAS, S.A. DE C.V.	CHIAPAS	TONALÁ	KM. 71+000 DE LA CARR. COSTERA DEL PACÍFICO	307	\$ 10.23	\$ 16.27	\$ 3.91
9	DAMIGAS, S. A. DE C. V.	CHIAPAS	HUIXTLA	CAMINO A MONTECRISTO A LA ALTURA DEL KM. 245+800 CARR. COSTERA ARRIAGA-TAPACHULA	501	\$ 10.33	\$ 16.64	\$ 4.14
10	HIDRO GAS DE AGUA PRIETA, S.A. DE C.V.	SONORA	CAJEME	CALLE 300 ESQUINA CON CALLE KINO	369	\$ 11.77	\$ 18.78	\$ 4.17

Fuente: Valores estimados con información de la Comisión Reguladora de Energía (CRE) y el Servicio de Administración Tributaria (SAT); excluye zonas fronterizas con estímulo fiscal.

Notas: Marcas más representativas. Incluye IVA. No incluye descuentos en TAR; el sistema TAR comprende a las TDGL. El indicador de ganancia estimado incluye flete a planta de distribución y costo de reposición cilindros. El indicador de ganancia de las compañías importadoras incluye el margen al mayoreo.

INDICADORES DE GANANCIA POR GRUPO GAS L.P., 30 DE MAYO AL 5 DE JUNIO DE 2019 CILINDROS, NACIONAL (PESOS/KG)



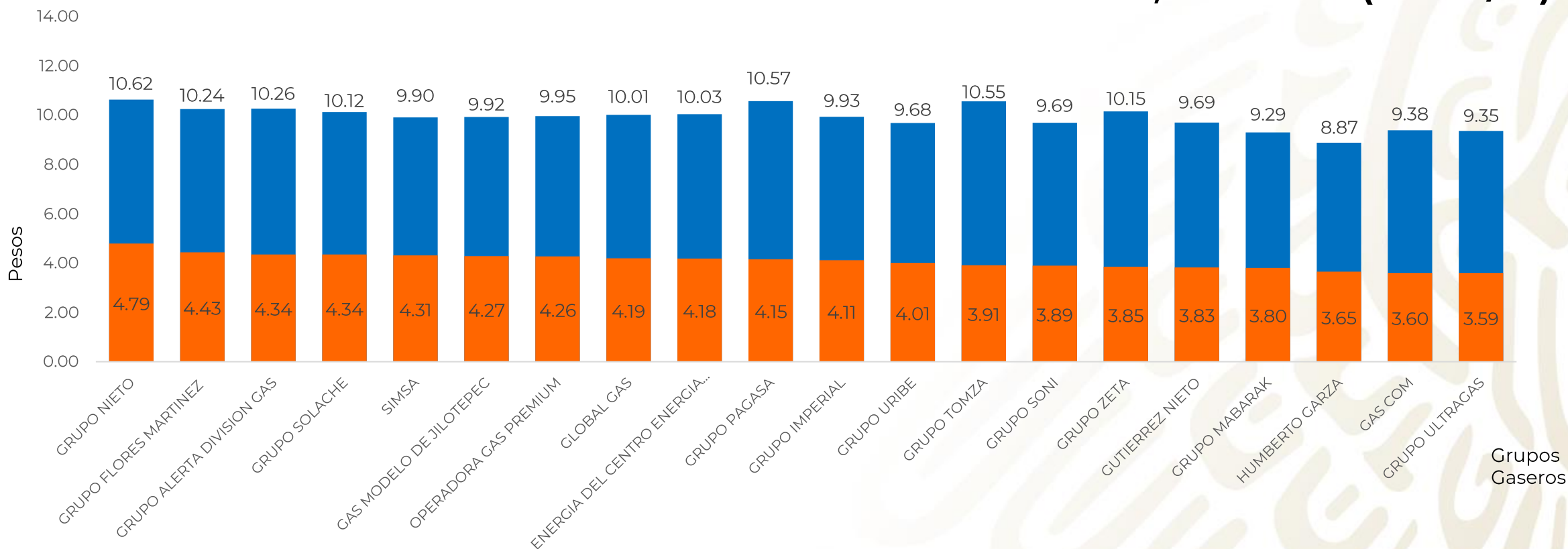
Grupos Gaseros

**Los tres grupos con precios más altos:
 PAGASA, TOMZA y NIETO**

**Los tres grupos con precios más bajos:
 ROJAS, METROPOLITANO y DAMIANO**

Fuente: Valores estimados con información de la Comisión Reguladora de Energía (CRE) y el Servicio de Administración Tributaria (SAT); excluye zonas fronterizas con estímulo fiscal.
 Notas: Grupos gaseros más representativos. Incluye IVA. No incluye descuentos en TAR; el sistema TAR comprende a las TDGL. El indicador de ganancia estimado incluye flete a planta de distribución y costo de reposición cilindros. El indicador de ganancia de las compañías importadoras incluye el margen al mayoreo.

INDICADORES DE GANANCIA POR GRUPO GAS L.P., 30 DE MAYO AL 5 DE JUNIO DE 2019 ESTACIONARIO, NACIONAL (PESOS/LT)

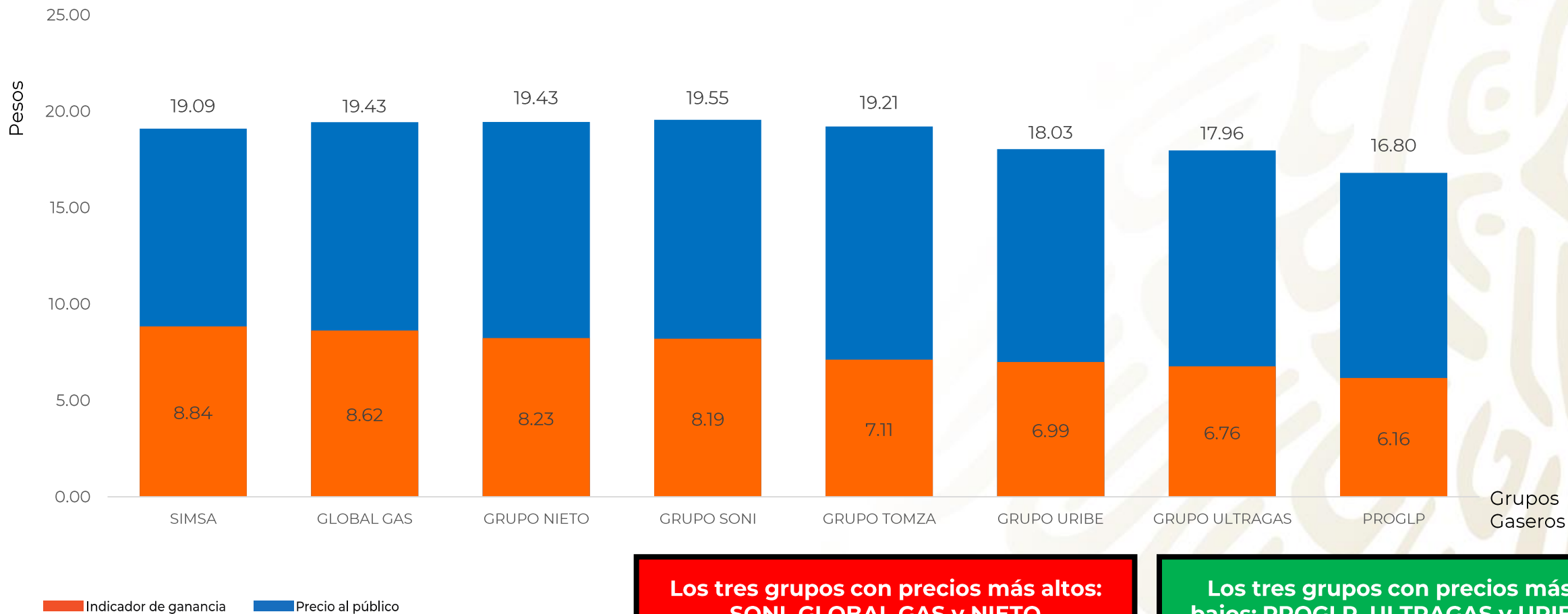


Los tres grupos con precios más altos: NIETO, PAGASA y TOMZA

Los tres grupos con precios más bajos: HUMBERTO GARZA, MABARAK y ULTRAGAS

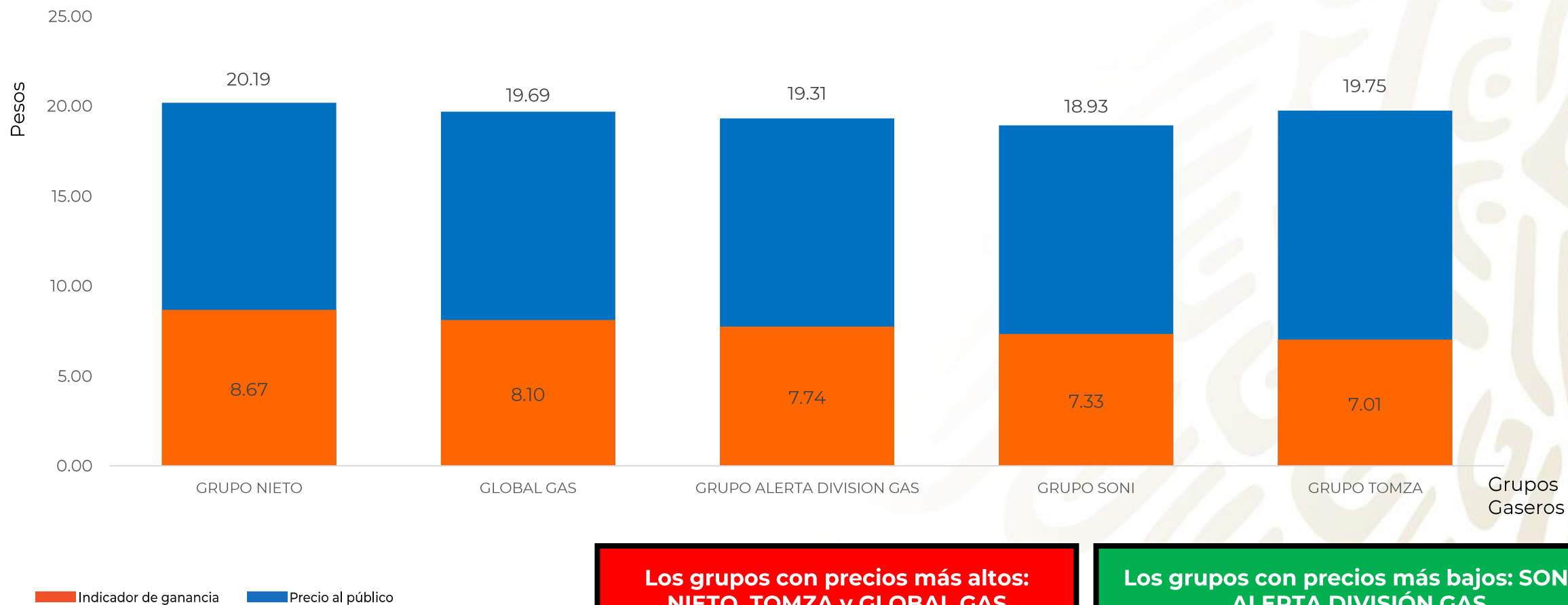
Fuente: Valores estimados con información de la Comisión Reguladora de Energía (CRE) y el Servicio de Administración Tributaria (SAT); excluye zonas fronterizas con estímulo fiscal.
 Notas: Grupos gaseros más representativos. Incluye IVA. No incluye descuentos en TAR; el sistema TAR comprende a las TDGL. El indicador de ganancia estimado incluye flete a planta de distribución y costo de reposición cilindros. El indicador de ganancia de las compañías importadoras incluye el margen al mayoreo.

INDICADORES DE GANANCIA POR GRUPO GAS L.P., 30 DE MAYO AL 5 DE JUNIO DE 2019 CILINDROS, ZONA METROPOLITANA DEL VALLE DE MÉXICO (PESOS/KG)



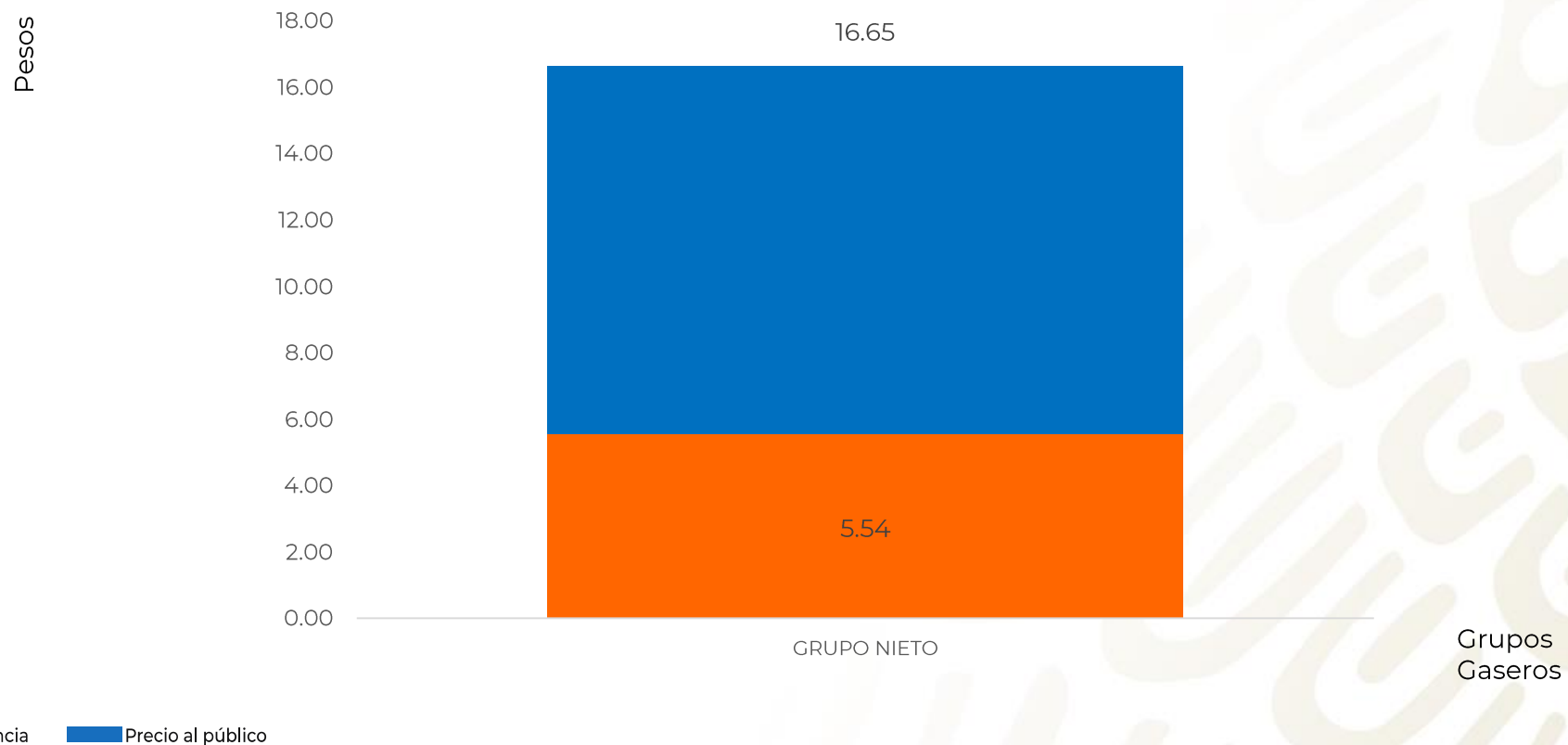
Fuente: Valores estimados con información de la Comisión Reguladora de Energía (CRE) y el Servicio de Administración Tributaria (SAT); excluye zonas fronterizas con estímulo fiscal.
 Notas: Grupos gaseros más representativos. Incluye IVA. No incluye descuentos en TAR; el sistema TAR comprende a las TDGL. El indicador de ganancia estimado incluye flete a planta de distribución y costo de reposición cilindros. El indicador de ganancia de las compañías importadoras incluye el margen al mayoreo.

INDICADORES DE GANANCIA POR GRUPO GAS L.P., 30 DE MAYO AL 5 DE JUNIO DE 2019 CILINDROS, ZONA METROPOLITANA DE GUADALAJARA (PESOS/KG)



Fuente: Valores estimados con información de la Comisión Reguladora de Energía (CRE) y el Servicio de Administración Tributaria (SAT); excluye zonas fronterizas con estímulo fiscal.
 Notas: Grupos gaseros más representativos. Incluye IVA. No incluye descuentos en TAR; el sistema TAR comprende a las TDGL. El indicador de ganancia estimado incluye flete a planta de distribución y costo de reposición cilindros. El indicador de ganancia de las compañías importadoras incluye el margen al mayoreo.

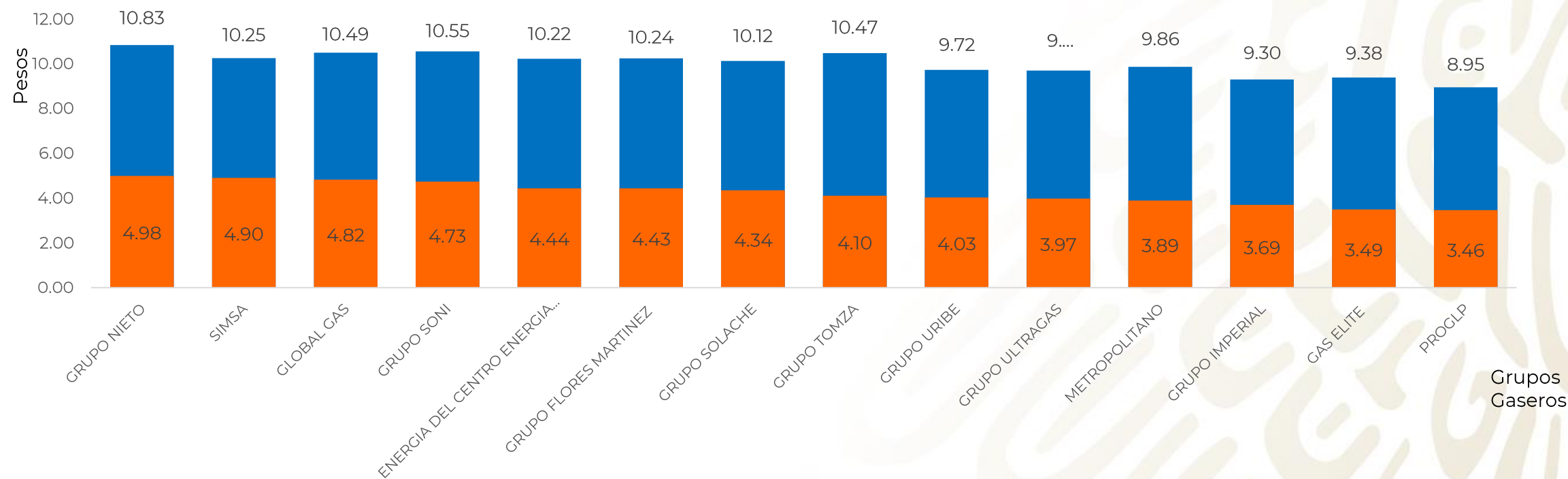
INDICADORES DE GANANCIA POR GRUPO GAS L.P., 30 DE MAYO AL 5 DE JUNIO DE 2019 CILINDROS, ZONA METROPOLITANA DE MONTERREY (PESOS/KG)



Fuente: Valores estimados con información de la Comisión Reguladora de Energía (CRE) y el Servicio de Administración Tributaria (SAT); excluye zonas fronterizas con estímulo fiscal.

Notas: Grupos gaseros más representativos. Incluye IVA. No incluye descuentos en TAR; el sistema TAR comprende a las TDGL. El indicador de ganancia estimado incluye flete a planta de distribución y costo de reposición cilindros. El indicador de ganancia de las compañías importadoras incluye el margen al mayoreo.

INDICADORES DE GANANCIA POR GRUPO GAS L.P., 30 DE MAYO AL 5 DE JUNIO DE 2019 ESTACIONARIO, ZONA METROPOLITANA DEL VALLE DE MÉXICO (PESOS/LT)



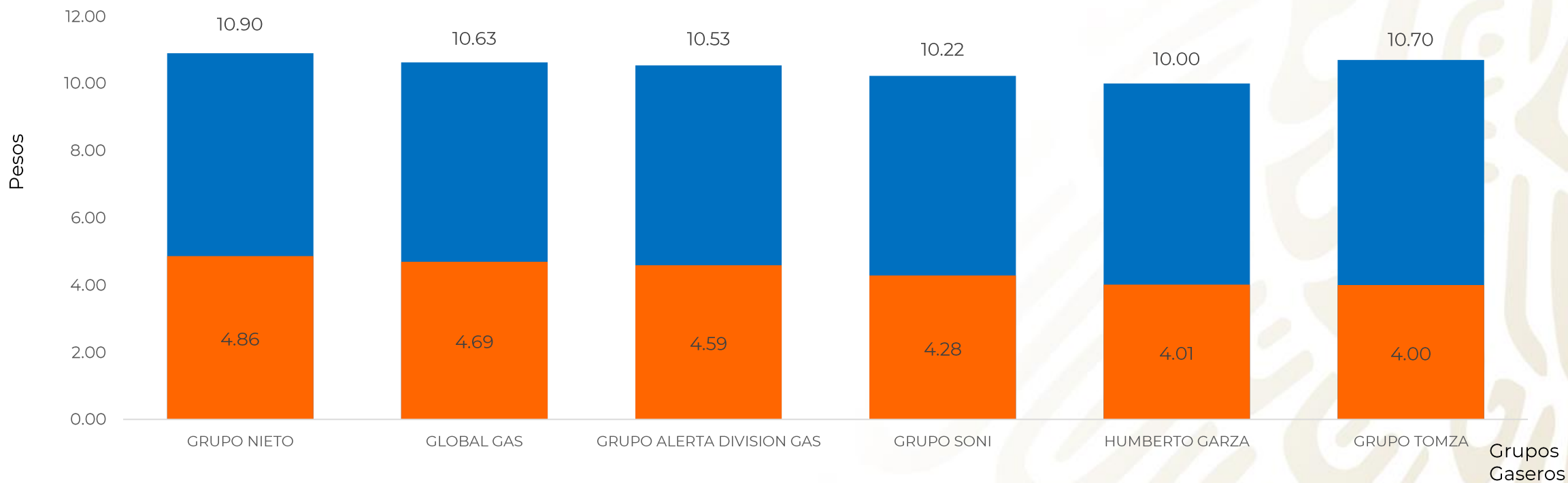
Indicador de ganancia Precio al público

**Los tres grupos con precios más altos:
NIETO, SONI y GLOBAL GAS**

**Los tres grupos con precios más bajos:
PROGLP, IMPERIAL y GAS ELITE**



INDICADORES DE GANANCIA POR GRUPO GAS L.P., 30 DE MAYO AL 5 DE JUNIO DE 2019 ESTACIONARIO, ZONA METROPOLITANA DE GUADALAJARA (PESOS/LT)



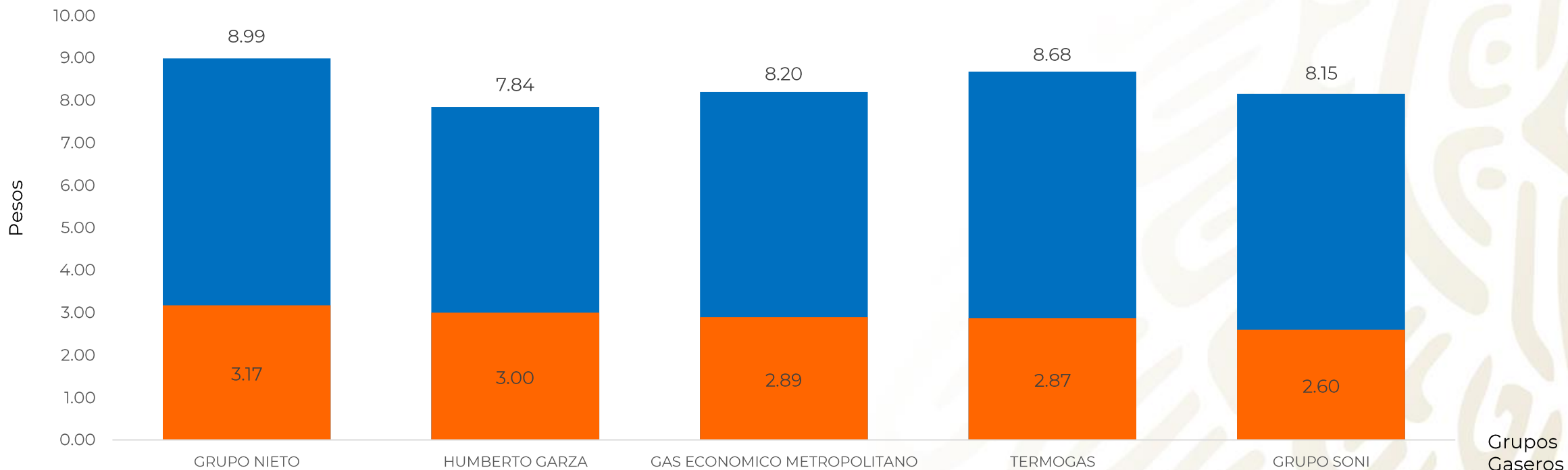
Indicador de ganancia Precio al público

**Los grupos con precios más altos:
NIETO, TOMZA y GLOBAL GAS**

**Los grupos con precios más bajos:
HUMBERTO GARZA, SONI y ALERTA
DIVISIÓN GAS**

Fuente: Valores estimados con información de la Comisión Reguladora de Energía (CRE) y el Servicio de Administración Tributaria (SAT); excluye zonas fronterizas con estímulo fiscal. Notas: Grupos gaseros más representativos. Incluye IVA. No incluye descuentos en TAR; el sistema TAR comprende a las TDGL. El indicador de ganancia estimado incluye flete a planta de distribución y costo de reposición cilindros. El indicador de ganancia de las compañías importadoras incluye el margen al mayoreo.

INDICADORES DE GANANCIA POR GRUPO GAS L.P., 30 DE MAYO AL 5 DE JUNIO DE 2019 ESTACIONARIO, ZONA METROPOLITANA DE MONTERREY (PESOS/LT)



Indicador de ganancia Precio al público

**Los grupos con precios más altos:
NIETO, TERMOGAS y GAS ECONÓMICO
METROPOLITANO**

**Los grupos con precios más bajos:
HUMBERTO GARZA y SONI**

Fuente: Valores estimados con información de la Comisión Reguladora de Energía (CRE) y el Servicio de Administración Tributaria (SAT); excluye zonas fronterizas con estímulo fiscal.
Notas: Grupos gaseros más representativos. Incluye IVA. No incluye descuentos en TAR; el sistema TAR comprende a las TDGL. El indicador de ganancia estimado incluye flete a planta de distribución y costo de reposición cilindros. El indicador de ganancia de las compañías importadoras incluye el margen al mayoreo.