



QUIÉN ES QUIÉN EN LOS PRECIOS DEL GAS L.P.

PRECIOS VIGENTES EN EL PAÍS DEL 6 AL 12 DE JUNIO DE 2019



GOBIERNO DE
MÉXICO

SENER
SECRETARÍA DE ENERGÍA

ECONOMÍA
SECRETARÍA DE ECONOMÍA

PROFECO
PROCURADURÍA FEDERAL
DEL CONSUMIDOR



GOBIERNO DE
MÉXICO

SENER
SECRETARÍA DE ENERGÍA

ECONOMÍA
SECRETARÍA DE ECONOMÍA

PROFECO
PROCURADURÍA FEDERAL
DEL CONSUMIDOR

QUIÉN ES QUIÉN EN LOS PRECIOS DEL GAS L.P.

Precios vigentes en el país del 6 al 12 de junio de 2019





QUIÉN ES QUIÉN EN LOS PRECIOS DEL GAS L.P.

GRUPOS GASEROS CON LOS
INDICADORES DE GANANCIA
MÁS ALTOS DE GAS L.P. ESTACIONARIO
PRECIO POR LITRO
Precios vigentes en el país del 6 al 12 de junio de 2019



GOBIERNO DE
MÉXICO

SENER
SECRETARÍA DE ENERGÍA

ECONOMÍA
SECRETARÍA DE ECONOMÍA

PROFECO
PROCURADURÍA FEDERAL
DEL CONSUMIDOR

RAZÓN SOCIAL	ENTIDAD	MUNICIPIO	DOMICILIO	KMS. A LA TERMINAL	PRECIO TAR	PRECIO PÚBLICO	INDICADOR GANANCIA
COMBUSTIBLES Y GASES DE TORREÓN, S. A. DE C. V.	COAHUILA	TORREÓN	CALZADA JUAN PABLO II NO. 1261	602	\$4.05	\$11.39	\$6.12
GAS MENGUC, S. A. DE C. V.	BAJA CALIFORNIA SUR	LA PAZ	KM. 195+185 DE LA CARRETERA CABO SAN LUCAS-LA PAZ	231	\$4.68	\$11.34	\$5.46
GAS DEL PACÍFICO, S. A. DE C. V.	BAJA CALIFORNIA SUR	COMONDÚ	KM. 220+000 DE LA CARR. TRANSPENINSULAR TRAMO LA PAZ-VILLA CONSTITUCIÓN LOTE NO.12	447	\$4.68	\$11.30	\$5.41
DIESGAS, S. A. DE C. V.	BAJA CALIFORNIA SUR	LOS CABOS	LOTES 4, 5 Y 6 DEL PREDIO RUSTICO DENOMINADO "CABO SAN LUCAS" EN CARR. TRANSPENINSULAR CABO SAN LUCAS- TODOS SANTOS EN KM. 7.5 EN CABO SAN LUCAS	392	\$4.68	\$11.28	\$5.41
SERVI GAS DEL NORTE, S.A.	CHIHUAHUA	NUEVO CASAS GRANDES	CARRETERA NUEVO CASAS GRANDES A COLONIA MADERO KM. 0, MUNICIPIO DE NUEVO CASAS GRANDES, ESTADO DE CHIHUAHUA	273	\$4.56	\$11.26	\$5.37
GAS EL SOBRANTE, S. A. DE C. V.	CHIHUAHUA	CHIHUAHUA	KM. 18+950 AUTOPISTA CHIHUAHUA- CD. JUÁREZ	366	\$4.05	\$11.21	\$5.56
HIDROGAS DE CHIHUAHUA, S.A. DE C.V.	CHIHUAHUA	CUAUHTÉMOC	PERIFÉRICO GÓMEZ- MORÍN KM. 1+900 LIBRAMIENTO NORTE	463	\$4.46	\$11.20	\$5.44
GAS EXPRESS NIETO DE MÉXICO, S. A. DE C. V.	MORELOS	YAUTEPEC	KM. 7+000 CARR. FEDERAL YAUTEPEC-JOJUTLA	128	\$4.27	\$11.20	\$5.33
GAS EL SOBRANTE, S. A. DE C. V.	CHIHUAHUA	HIDALGO DEL PARRAL	KM. 4+700 DE LA CARRETERA VÍA CORTA HIDALGO DEL PARRAL DE CHIHUAHUA	585	\$4.05	\$11.18	\$5.73
GAS EL SOBRANTE, S. A. DE C. V.	CHIHUAHUA	RIVA PALACIO	KM. 51 + 470 DE LA CARR. EL SAUZ- NAMIQUIPA EN SANTA CLARA	315	\$4.05	\$11.18	\$5.56



COMBUSTIBLES Y GASES DE TORREÓN, S.A DE C.V.

TORREÓN
COAHUILA

\$11.39
por litro



Fuente: Valores estimados con información de la Comisión Reguladora de Energía (CRE) y el Servicio de Administración Tributaria (SAT); excluye zonas fronterizas con estímulo fiscal.

Notas: Marcas más representativas. Incluye IVA. No incluye descuentos en TAR; el sistema TAR comprende a las TDGL. El indicador de ganancia estimado incluye flete a planta de distribución y costo de reposición cilindros. El indicador de ganancia de las compañías importadoras incluye el margen al mayoreo.



QUIÉN ES QUIÉN EN LOS PRECIOS DEL GAS L.P.

GRUPOS GASEROS CON LOS
INDICADORES DE GANANCIA
MÁS BAJOS DE GAS L.P. ESTACIONARIO
PRECIO POR LITRO
Precios vigentes en el país del 6 al 12 de junio de 2019



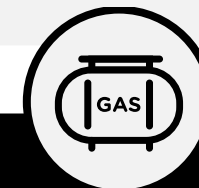
GOBIERNO DE
MÉXICO

SENER
SECRETARÍA DE ENERGÍA

ECONOMÍA
SECRETARÍA DE ECONOMÍA

PROFECO
PROCURADURÍA FEDERAL
DEL CONSUMIDOR

RAZÓN SOCIAL	ENTIDAD	MUNICIPIO	DOMICILIO	KMS. A LA TERMINAL	PRECIO TAR	PRECIO PÚBLICO	INDICADOR GANANCIA
CENTRAL DE ABASTOS DE TEHUACÁN, S. DE R.L. DE C.V.	PUEBLA	SANTIAGO MIAHUATLÁN	KM. 3+270 CARR. FEDERAL NO. 150 TEHUACÁN-ORIZABA	129	\$4.56	\$7.43	\$2.27
GAS SULTANA, S.A.	NUEVO LEÓN	SANTA CATARINA	CARR. VILLA DE GARCÍA (PEDRERAS) A 263 MTS. ADELANTE	18	\$4.66	\$7.65	\$2.42
GAS SULTANA, S.A.	NUEVO LEÓN	GUADALUPE	KM. 5+000 DE LA CARR. A REYNOSA SEBASTIÁN-CIUDAD GUADALUPE	14	\$4.66	\$7.65	\$2.44
GAS ORO DE ZACATECAS, S.A. DE C.V.	ZACATECAS	GUADALUPE	KM. 1+700 LIBRAMIENTO ZACATECAS-GUADALUPE	187	\$4.95	\$8.00	\$2.12
GAS CAMPANITA, S. A. DE C. V.	ZACATECAS	SAIN ALTO	KM. 66+500 CARR. PANAMERICANA, TRAMO FRESNILLO-SOMBRERETE	312	\$4.95	\$8.24	\$2.19
DAMIGAS, S. A. DE C. V.	CHIAPAS	HUIXTLA	CAMINO A MONTECRISTO A LA ALTURA DEL KM. 245+800 CARR. COSTERA ARRIAGA-TAPACHULA	501	\$5.57	\$8.35	\$1.88
DAMIGAS, S. A. DE C. V.	CHIAPAS	PIJIJAPAN	KM. 147+000 CARR. COSTERA ARRIAGA-TAPACHULA	393	\$5.57	\$8.35	\$1.91
GAS CAMPANITA, S. A. DE C. V.	ZACATECAS	CAÑITAS DE FELIPE PESCADOR	KM. 24 CARR. A CAÑITAS DE FELIPE PESCADOR	312	\$4.95	\$8.41	\$2.17
AURE GAS, S.A. DE C.V.	ZACATECAS	VILLA DE COS	KM. 49+500 DE LA CARR. NO. 54 TRAMO MORELOS-CONCEPCIÓN DEL ORO	257	\$5.01	\$8.42	\$2.44
GAS CAMPANITA, S. A. DE C. V.	ZACATECAS	FRESNILLO	KM. 6+000 CARR. FRESNILLO-VALAPARAISO	245	\$4.95	\$8.43	\$2.32



**CENTRAL DE ABASTOS
DE TEHUACÁN,
S. DE R.L. DE C.V.**

SANTIAGO
MIAHUATLÁN
PUEBLA

\$7.43
por litro



Fuente: Valores estimados con información de la Comisión Reguladora de Energía (CRE) y el Servicio de Administración Tributaria (SAT); excluye zonas fronterizas con estímulo fiscal.

Notas: Marcas más representativas. Incluye IVA. No incluye descuentos en TAR; el sistema TAR comprende a las TDGL. El indicador de ganancia estimado incluye flete a planta de distribución y costo de reposición cilindros. El indicador de ganancia de las compañías importadoras incluye el margen al mayoreo.



QUIÉN ES QUIÉN EN LOS PRECIOS DEL GAS L.P.

GRUPOS GASEROS CON LOS
INDICADORES DE GANANCIA
MÁS ALTOS DE GAS L.P. CILINDROS
PRECIO POR KILO
Precios vigentes en el país del 6 al 12 de junio de 2019



GOBIERNO DE
MÉXICO

SENER
SECRETARÍA DE ENERGÍA

ECONOMÍA
SECRETARÍA DE ECONOMÍA

PROFECO
PROCURADURÍA FEDERAL
DEL CONSUMIDOR

RAZÓN SOCIAL	ENTIDAD	MUNICIPIO	DOMICILIO	KMS. A LA TERMINAL	PRECIO TAR	PRECIO PÚBLICO	INDICADOR GANANCIA
COMBUSTIBLES Y GASES DE TORREÓN, S. A. DE C. V.	COAHUILA	TORREÓN	CALZADA JUAN PABLO II NO. 1261	602	\$7.50	\$21.10	\$10.96
GAS MENGUC, S. A. DE C. V.	MICHOACÁN	LÁZARO CÁRDENAS	KM. 2+500 DEL CAMINO VECINAL AL RASTRO MUNICIPAL LIBRAMIENTO ZIHUATANEJO-LÁZARO CÁRDENAS LAS GUACAMAYAS	260	\$8.66	\$21.06	\$9.25
GAS EXPRESS NIETO, S. A. DE C. V.	MICHOACÁN	URUAPAN	KM.65+300 DE LA CARRETERA CARAPAN-URUAPAN	246	\$7.91	\$21.02	\$9.38
GAS MENGUC, S. A. DE C. V.	BAJA CALIFORNIA SUR	LA PAZ	KM. 195+185 DE LA CARRETERA CABO SAN LUCAS - LA PAZ	231	\$8.66	\$21.00	\$9.63
GAS DEL PACÍFICO, S. A. DE C. V.	BAJA CALIFORNIA SUR	COMONDÚ	KM. 220+000 DE LA CARR. TRANSPENINSULAR TRAMO LA PAZ-VILLA CONSTITUCIÓN LOTE NO.12	447	\$8.66	\$20.93	\$9.53
DIEGAS, S. A. DE C. V.	BAJA CALIFORNIA SUR	LOS CABOS	LOTES 4, 5 Y 6 DEL PREDIO RÚSTICO DENOMINADO "CABO SAN LUCAS" EN CARR. TRANSPENINSULAR CABO SAN LUCAS - TODOS SANTOS EN KM. 7.5 EN CABO SAN LUCAS	420	\$8.66	\$20.88	\$9.52
DIEGAS, S. A. DE C. V.	BAJA CALIFORNIA SUR	LOS CABOS	KM. 50+500 DE LA CARR. TRANSPENINSULAR TRAMO SAN JOSE DEL CABO-LA PAZ	420	\$8.66	\$20.88	\$9.34
SERVIGAS, S.A. DE C.V.	MICHOACÁN	APATZINGÁN	KM. 2+500 DE LA CARR. APATZINGAN-AGUILILLA	131	\$8.66	\$20.86	\$9.27
GAS COMERCIAL DE CHIHUAHUA, S.A.	CHIHUAHUA	CHIHUAHUA	AVE. SILVESTRE TERRAZAS ESQUINA CON CALLE SANTA EULALIA NÚMERO 1300	366	\$8.44	\$20.72	\$9.32
COMISIONISTAS DE CHIHUAHUA, S.A.	CHIHUAHUA	DELICIAS	KM.1585+000 DE LA CARRETERA PANAMERICANA	456	\$8.56	\$20.72	\$9.24



COMBUSTIBLES Y GASES DE TORREÓN, S.A DE C.V.

TORREÓN
COAHUILA

\$21.10
por kilo



Fuente: Valores estimados con información de la Comisión Reguladora de Energía (CRE) y el Servicio de Administración Tributaria (SAT); excluye zonas fronterizas con estímulo fiscal.

Notas: Marcas más representativas. Incluye IVA. No incluye descuentos en TAR; el sistema TAR comprende a las TDGL. El indicador de ganancia estimado incluye flete a planta de distribución y costo de reposición cilindros. El indicador de ganancia de las compañías importadoras incluye el margen al mayoreo.



QUIÉN ES QUIÉN EN LOS PRECIOS DEL GAS L.P.

GRUPOS GASEROS CON LOS
INDICADORES DE GANANCIA
MÁS BAJOS DE GAS L.P. CILINDROS
PRECIO POR KILO
Precios vigentes en el país del 6 al 12 de junio de 2019



GOBIERNO DE
MÉXICO

SENER
SECRETARÍA DE ENERGÍA

ECONOMÍA
SECRETARÍA DE ECONOMÍA

PROFECO
PROCURADURÍA FEDERAL
DEL CONSUMIDOR

RAZÓN SOCIAL	ENTIDAD	MUNICIPIO	DOMICILIO	KMS. A LA TERMINAL	PRECIO TAR	PRECIO PÚBLICO	INDICADOR GANANCIA
SONIGAS, S. A. DE C. V.	QUERÉTARO	QUERÉTARO	KM. 188+000 AUTOPISTA MEXICO-QUERÉTARO	146	\$8.50	\$12.29	\$2.33
GAS CAPRICORNIO, S.A. DE C.V.	COAHUILA	SALTILLO	PERIFÉRICO LUIS ECHEVERRÍA ÁLVAREZ NO. 3142	433	\$8.64	\$14.59	\$3.86
SERVIGAS, S.A. DE C.V.	MICHOACÁN	TARÍMBARO	CAMINO A LA CAÑADA O EXHACIENDA DE LA MAGDALENA KM.0+800	260	\$8.66	\$15.11	\$4.54
GAS CAMPANITA, S. A. DE C. V.	ZACATECAS	SAIN ALTO	KM. 66+500 CARR. PANAMERICANA, TRAMO FRESNILLO-SOMBRERETE	312	\$9.16	\$15.26	\$3.57
GAS CAMPANITA, S. A. DE C. V.	ZACATECAS	CAÑITAS DE FELIPE PESCADOR	KM. 24 CARR. A CAÑITAS DE FELIPE PESCADOR	312	\$9.16	\$15.57	\$3.53
GAS CAMPANITA, S. A. DE C. V.	ZACATECAS	GUADALUPE	KM. 113+250 DE LA CARR. AGUASCALIENTES-GUADALUPE EN LA COMUNIDAD DENOMINADA SANTA MÓNICA	183	\$9.16	\$15.60	\$3.68
AURE GAS, S.A. DE C.V.	ZACATECAS	VILLA DE COS	KM. 49+500 DE LA CARR. NO. 54 TRAMO MORELOS-CONCEPCIÓN DEL ORO	257	\$9.28	\$15.60	\$4.02
GAS CAMPANITA, S. A. DE C. V.	ZACATECAS	FRESNILLO	KM. 6+000 CARR. FRESNILLO-VALAPARAISO	245	\$9.16	\$15.62	\$3.81
GAS LUX, S.A.	ZACATECAS	JEREZ	KM. 2+000 CARR. JEREZ-ZACATECAS	247	\$9.28	\$15.62	\$4.04
DISTRIBUIDORA DE GAS DEL CAÑÓN, S.A. DE C.V.	ZACATECAS	TLALTENANGO DE SÁNCHEZ ROMÁN	KM. 3+000 DE LA CARR. TLALTENANGO-ZACATECAS	200	\$9.12	\$15.70	\$4.25



**SONIGAS,
S.A. DE C.V.**

QUERÉTARO
QUERÉTARO

\$12.29
por kilo



Fuente: Valores estimados con información de la Comisión Reguladora de Energía (CRE) y el Servicio de Administración Tributaria (SAT); excluye zonas fronterizas con estímulo fiscal.

Notas: Marcas más representativas. Incluye IVA. No incluye descuentos en TAR; el sistema TAR comprende a las TDGL. El indicador de ganancia estimado incluye flete a planta de distribución y costo de reposición cilindros. El indicador de ganancia de las compañías importadoras incluye el margen al mayoreo.

INDICADORES DE GANANCIAS POR GRUPO

GAS L.P., 6 AL 12 DE JUNIO DE 2019

CILINDROS, NACIONAL (PESOS/KG)

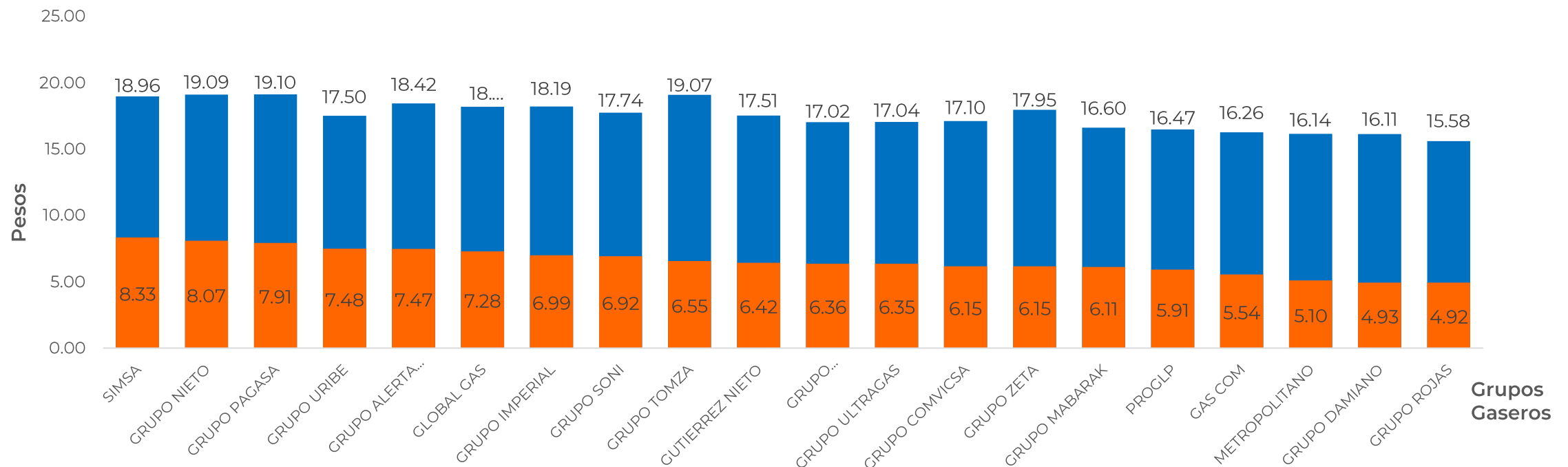


GOBIERNO DE
MÉXICO

SENER
SECRETARÍA DE ENERGÍA

ECONOMÍA
SECRETARÍA DE ECONOMÍA

PROFECO
PROCURADURÍA FEDERAL
DEL CONSUMIDOR



Los tres grupos con precios más altos son:
PAGASA, NIETO y TOMZA.

Los tres grupos con precios más bajos son:
ROJAS, DAMIANO y METROPOLITANO.

Fuente: Valores estimados con información de la Comisión Reguladora de Energía (CRE) y el Servicio de Administración Tributaria (SAT); excluye zonas fronterizas con estímulo fiscal.
Notas: Grupos gaseros más representativos. Incluye IVA. No incluye descuentos en TAR; el sistema TAR comprende a las TDGL. El indicador de ganancia estimado incluye flete a planta de distribución y costo de reposición cilindros.
El indicador de ganancia de las compañías importadoras incluye el margen al mayoreo.

INDICADORES DE GANANCIAS POR GRUPO

GAS L.P., 6 AL 12 DE JUNIO DE 2019

ESTACIONARIO NACIONAL (PESOS/LT)

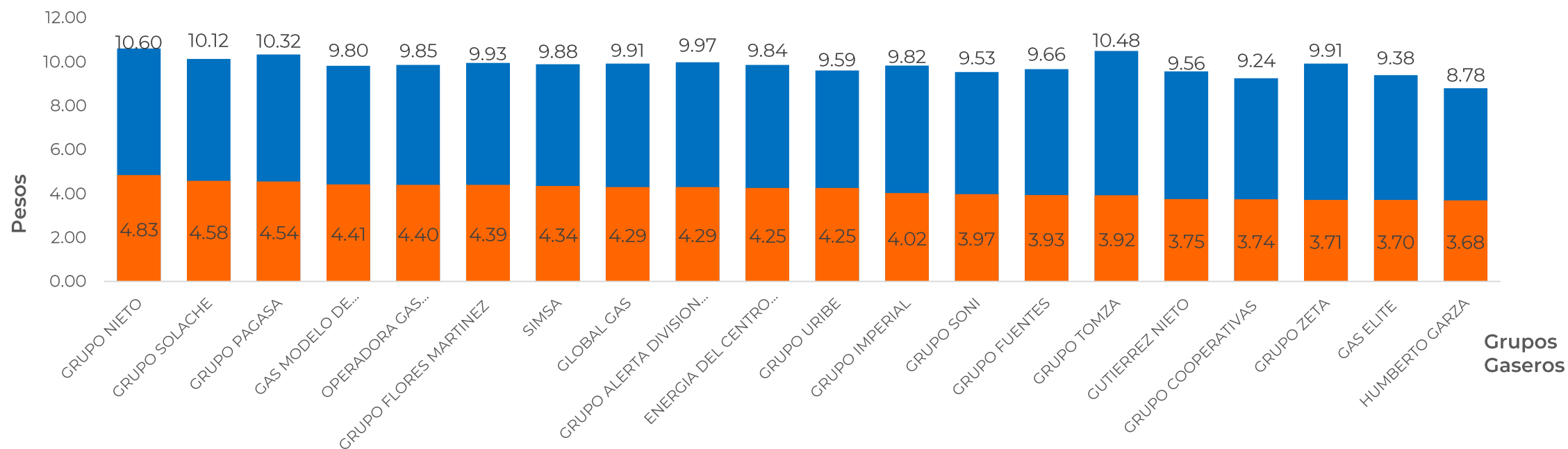


GOBIERNO DE
MÉXICO

SENER
SECRETARÍA DE ENERGÍA

ECONOMÍA
SECRETARÍA DE ECONOMÍA

PROFECO
PROCURADURÍA FEDERAL
DEL CONSUMIDOR



Los tres grupos con precios más altos son:
NIETO, TOMZA Y PAGASA.

Los tres grupos con precios más bajos son:
HUMBERTO GARZA, COOPERATIVAS y GAS ELITE.

Fuente: Valores estimados con información de la Comisión Reguladora de Energía (CRE) y el Servicio de Administración Tributaria (SAT); excluye zonas fronterizas con estímulo fiscal.
Notas: Grupos gaseros más representativos. Incluye IVA. No incluye descuentos en TAR; el sistema TAR comprende a las TDGL. El indicador de ganancia estimado incluye flete a planta de distribución y costo de reposición cilindros.
El indicador de ganancia de las compañías importadoras incluye el margen al mayoreo.

INDICADORES DE GANANCIAS POR GRUPO

GAS L.P., 6 AL 12 DE JUNIO DE 2019

CILINDROS, ZONA METROPOLITANA DEL VALLE DE MÉXICO (PESOS/KG)

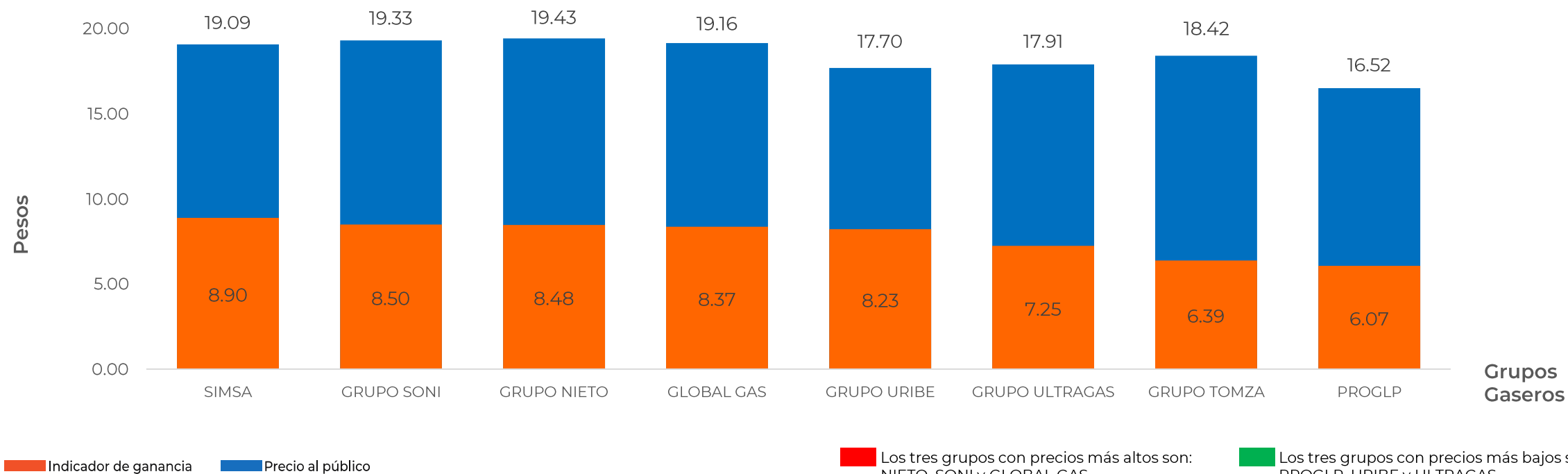


GOBIERNO DE
MÉXICO

SENER
SECRETARÍA DE ENERGÍA

ECONOMÍA
SECRETARÍA DE ECONOMÍA

PROFECO
PROCURADURÍA FEDERAL
DEL CONSUMIDOR



Fuente: Valores estimados con información de la Comisión Reguladora de Energía (CRE) y el Servicio de Administración Tributaria (SAT); excluye zonas fronterizas con estímulo fiscal.
 Notas: Grupos gaseros más representativos. Incluye IVA. No incluye descuentos en TAR; el sistema TAR comprende a las TDGL. El indicador de ganancia estimado incluye flete a planta de distribución y costo de reposición cilindros.
 El indicador de ganancia de las compañías importadoras incluye el margen al mayoreo.

INDICADORES DE GANANCIAS POR GRUPO

GAS L.P., 6 AL 12 DE JUNIO DE 2019

CILINDROS, ZONA METROPOLITANA DE GUADALAJARA (PESOS/KG)

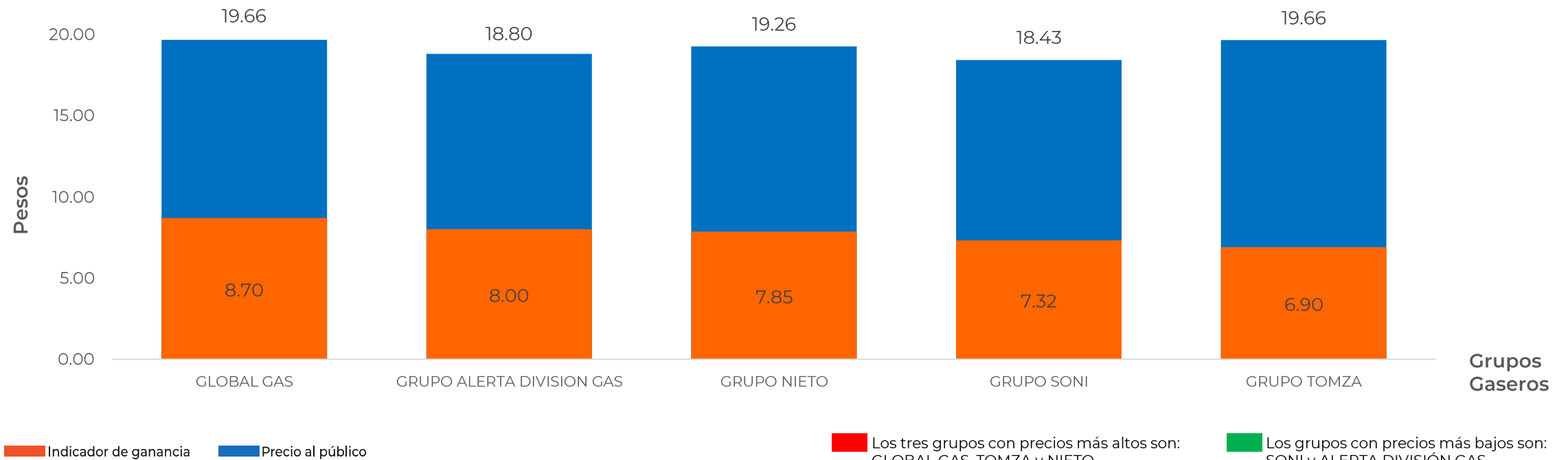


GOBIERNO DE
MÉXICO

SENER
SECRETARÍA DE ENERGÍA

ECONOMÍA
SECRETARÍA DE ECONOMÍA

PROFECO
PROCURADURÍA FEDERAL
DEL CONSUMIDOR



Fuente: Valores estimados con información de la Comisión Reguladora de Energía (CRE) y el Servicio de Administración Tributaria (SAT); excluye zonas fronterizas con estímulo fiscal.
 Notas: Grupos gaseros más representativos. Incluye IVA. No incluye descuentos en TAR; el sistema TAR comprende a las TDGL. El indicador de ganancia estimado incluye flete a planta de distribución y costo de reposición cilindros.
 El indicador de ganancia de las compañías importadoras incluye el margen al mayoreo.

INDICADORES DE GANANCIAS POR GRUPO

GAS L.P., 6 AL 12 DE JUNIO DE 2019

CILINDROS, ZONA METROPOLITANA DE MONTERREY (PESOS/KG)

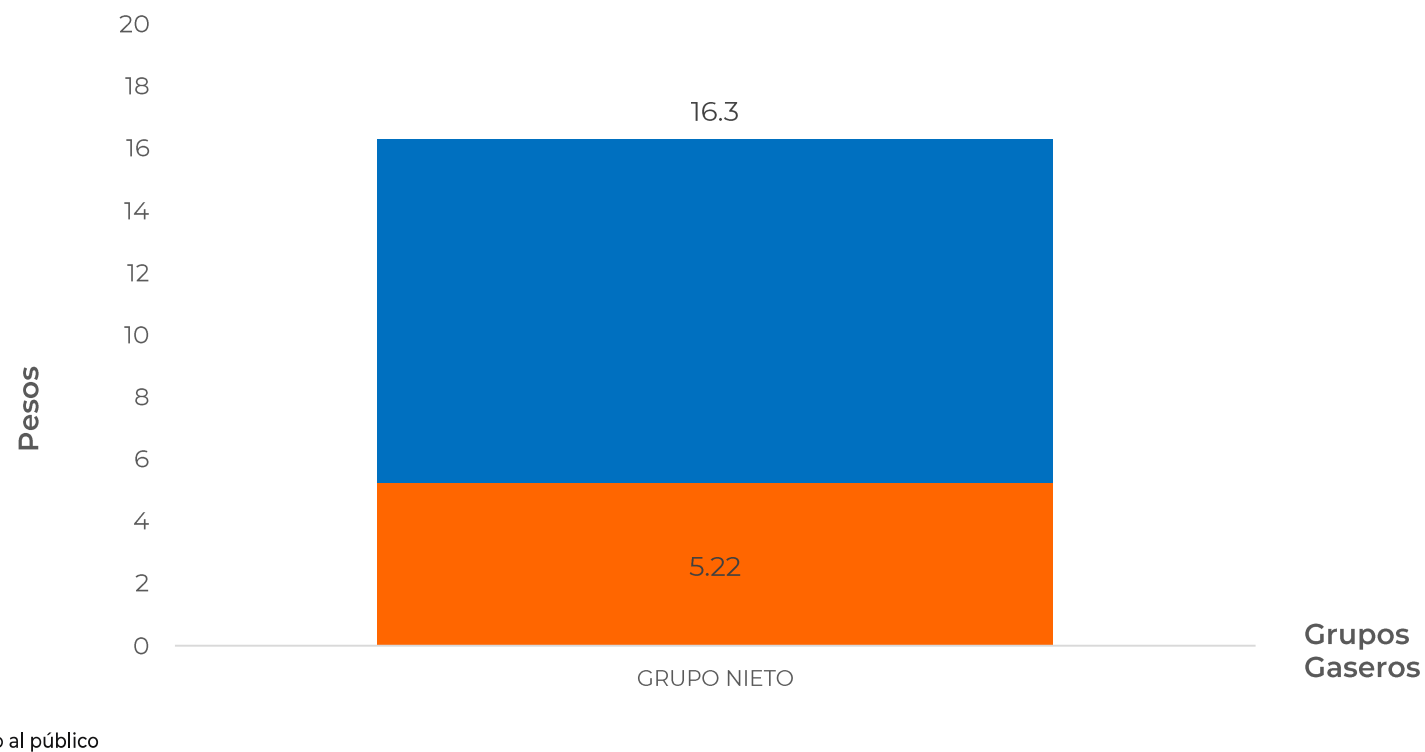


GOBIERNO DE
MÉXICO

SENER
SECRETARÍA DE ENERGÍA

ECONOMÍA
SECRETARÍA DE ECONOMÍA

PROFECO
PROCURADURÍA FEDERAL
DEL CONSUMIDOR



Fuente: Valores estimados con información de la Comisión Reguladora de Energía (CRE) y el Servicio de Administración Tributaria (SAT); excluye zonas fronterizas con estímulo fiscal.
Notas: Grupos gaseros más representativos. Incluye IVA. No incluye descuentos en TAR; el sistema TAR comprende a las TDGL. El indicador de ganancia estimado incluye flete a planta de distribución y costo de reposición cilindros.
El indicador de ganancia de las compañías importadoras incluye el margen al mayoreo.

INDICADORES DE GANANCIAS POR GRUPO

GAS L.P., 6 AL 12 DE JUNIO DE 2019

ESTACIONARIO, ZONA METROPOLITANA DEL VALLE DE MÉXICO (PESOS/LT)

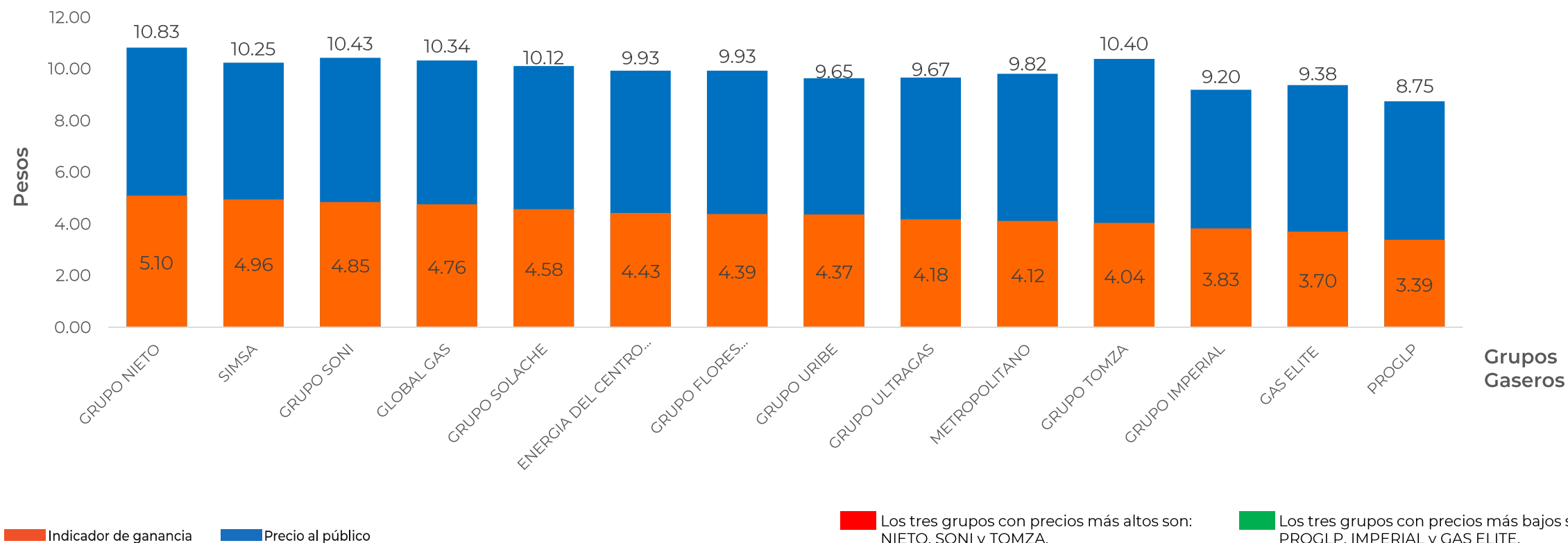


GOBIERNO DE
MÉXICO

SENER
SECRETARÍA DE ENERGÍA

ECONOMÍA
SECRETARÍA DE ECONOMÍA

PROFECO
PROCURADURÍA FEDERAL
DEL CONSUMIDOR

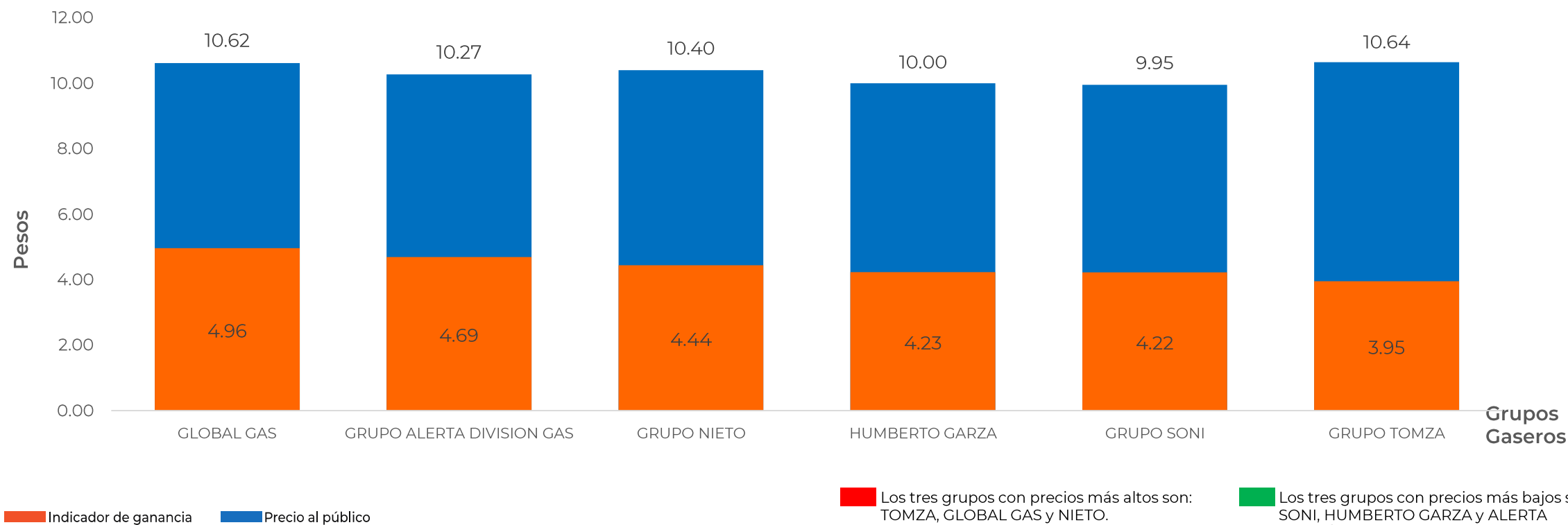


Fuente: Valores estimados con información de la Comisión Reguladora de Energía (CRE) y el Servicio de Administración Tributaria (SAT); excluye zonas fronterizas con estímulo fiscal.
 Notas: Grupos gaseros más representativos. Incluye IVA. No incluye descuentos en TAR; el sistema TAR comprende a las TDGL. El indicador de ganancia estimado incluye flete a planta de distribución y costo de reposición cilindros.
 El indicador de ganancia de las compañías importadoras incluye el margen al mayoreo.

INDICADORES DE GANANCIAS POR GRUPO

GAS L.P., 6 AL 12 DE JUNIO DE 2019

ESTACIONARIO, ZONA METROPOLITANA DE GUADALAJARA (PESOS/LT)



Fuente: Valores estimados con información de la Comisión Reguladora de Energía (CRE) y el Servicio de Administración Tributaria (SAT); excluye zonas fronterizas con estímulo fiscal.
 Notas: Grupos gaseros más representativos. Incluye IVA. No incluye descuentos en TAR; el sistema TAR comprende a las TDGL. El indicador de ganancia estimado incluye flete a planta de distribución y costo de reposición cilindros. El indicador de ganancia de las compañías importadoras incluye el margen al mayoreo.

INDICADORES DE GANANCIAS POR GRUPO

GAS L.P., 6 AL 12 DE JUNIO DE 2019

ESTACIONARIO, ZONA METROPOLITANA DE MONTERREY (PESOS/LT)

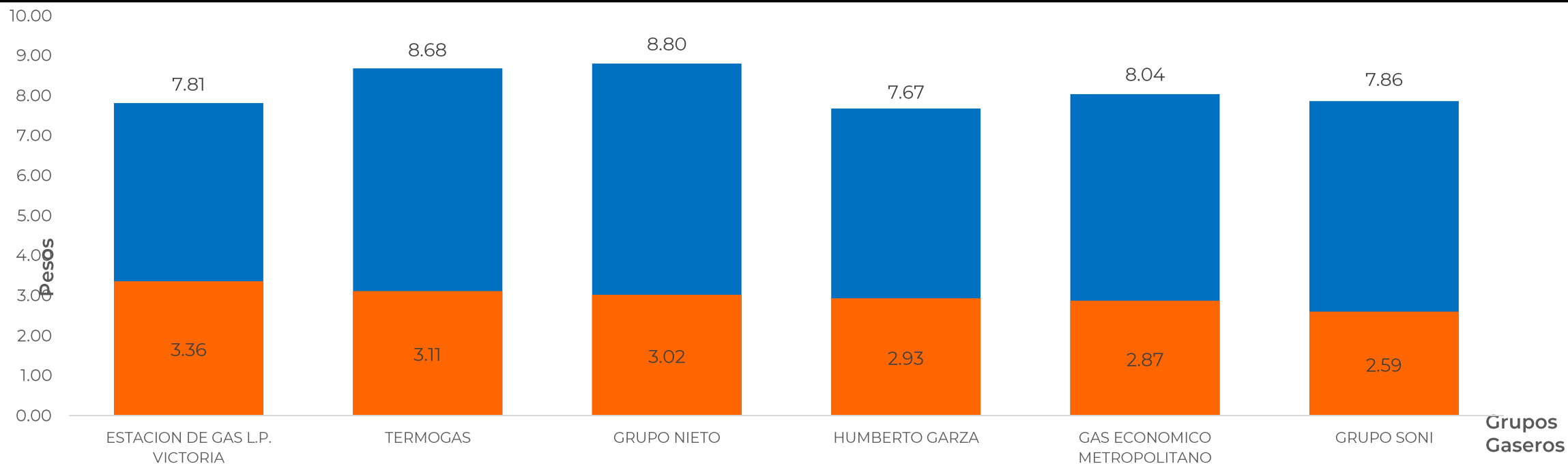


GOBIERNO DE
MÉXICO

SENER
SECRETARÍA DE ENERGÍA

ECONOMÍA
SECRETARÍA DE ECONOMÍA

PROFECO
PROCURADURÍA FEDERAL
DEL CONSUMIDOR



Indicador de ganancia Precio al público

Los tres grupos con precios más altos son:
NIETO, TERMOGAS y GAS ECONÓMICO METROPOLITANO.

Los tres grupos con precios más bajos son:
HUMBERTO GARZA, ESTACIÓN DE GAS L. P. VICTORIA y SONI.

Fuente: Valores estimados con información de la Comisión Reguladora de Energía (CRE) y el Servicio de Administración Tributaria (SAT); excluye zonas fronterizas con estímulo fiscal.
Notas: Grupos gaseros más representativos. Incluye IVA. No incluye descuentos en TAR; el sistema TAR comprende a las TDGL. El indicador de ganancia estimado incluye flete a planta de distribución y costo de reposición cilindros. El indicador de ganancia de las compañías importadoras incluye el margen al mayoreo.