

QUIÉN ES QUIÉN EN LOS PRECIOS DEL GAS L.P.

PRECIOS VIGENTES EN EL PAÍS DEL 13 AL 19 DE JUNIO DE 2019



**GOBIERNO DE
MÉXICO**

SENER
SECRETARÍA DE ENERGÍA

ECONOMÍA
SECRETARÍA DE ECONOMÍA

PROFECO
PROCURADURÍA FEDERAL
DEL CONSUMIDOR



GOBIERNO DE
MÉXICO

SENER
SECRETARÍA DE ENERGÍA

ECONOMÍA
SECRETARÍA DE ECONOMÍA

PROFECO
PROCURADURÍA FEDERAL
DEL CONSUMIDOR

QUIÉN ES QUIÉN EN LOS PRECIOS DEL GAS L.P.

Precios vigentes en el país del 13 al 19 de junio de 2019





QUIÉN ES QUIÉN EN LOS PRECIOS DEL GAS L.P.

GRUPOS GASEROS CON LOS
INDICADORES DE GANANCIA
MÁS ALTOS DE GAS L.P. ESTACIONARIO
PRECIO POR LITRO
Precios vigentes en el país del 13 al 19 de junio de 2019



GOBIERNO DE
MÉXICO

SENER
SECRETARÍA DE ENERGÍA

ECONOMÍA
SECRETARÍA DE ECONOMÍA

PROFECO
PROCURADURÍA FEDERAL
DEL CONSUMIDOR

RAZÓN SOCIAL	ENTIDAD	MUNICIPIO	DOMICILIO	KMS. A LA TERMINAL	PRECIO TAR	PRECIO PÚBLICO	INDICADOR GANANCIA
GAS MENGUC, SA DE CV	MICHOACÁN	LÁZARO CÁRDENAS	KM. 2+500 DEL CAMINO VECINAL AL RASTRO MUNICIPAL LIBRAMIENTO ZIHUATANEJO-LÁZARO CÁRDENAS LAS GUACAMAYAS	260	\$4.32	\$11.37	\$5.56
GAS EXPRESS NIETO DE MÉXICO, SA DE CV	MORELOS	YAUTEPEC	KM. 7+000 CARR. FEDERAL YAUTEPEC-JOJUTLA	128	\$4.09	\$11.20	\$5.49
GAS EL SOBRANTE, SA DE CV	CHIHUAHUA	RIVA PALACIO	KM. 51 + 470 DE LA CARR. EL SAUZ - NAMIQUIPA EN SANTA CLARA	315	\$3.97	\$11.18	\$5.63
GAS EL SOBRANTE, SA DE CV	CHIHUAHUA	GUACHOCHI	KM. 3+000 CARR. GUACHOCHI-CREEL	782	\$3.97	\$11.18	\$5.57
GAS EL SOBRANTE, SA DE CV	CHIHUAHUA	MADERA	KM. 123 + 950 DE LA CARR. DE CHIHUAHUA A CD. MADERA	425	\$3.97	\$11.18	\$5.52
GAS EL SOBRANTE, SA DE CV	CHIHUAHUA	CUAUHTÉMOC	KM. 10+000 DE LA CARR. CD. CUAUHTÉMOC	463	\$3.97	\$11.18	\$5.49
GAS EL SOBRANTE, SA DE CV	CHIHUAHUA	CHIHUAHUA	KM. 18+950 AUTOPISTA CHIHUAHUA - CD. JUÁREZ	366	\$3.97	\$11.17	\$5.59
GAS EL SOBRANTE, SA DE CV	CHIHUAHUA	HIDALGO DEL PARRAL	KM. 4+700 DE LA CARRETERA VIA CORTA HIDALGO DEL PARRAL DE CHIHUAHUA	585	\$3.97	\$11.15	\$5.77
COMISIONISTAS DE CHIHUAHUA, SA	CHIHUAHUA	DELICIAS	KM.1585+000 DE LA CARRETERA PANAMERICANA	456	\$4.14	\$11.13	\$5.62
GAS COMERCIAL DE CAMARGO, SA	CHIHUAHUA	CAMARGO	KM. 1512+000 DE LA CARRETERA PANAMERICANA MEXICO - CD. JUÁREZ	521	\$4.14	\$11.13	\$5.59



GAS MENGUC,
S.A DE C.V.

LÁZARO
CÁRDENAS
MICHOACÁN

\$11.37
por litro



Fuente: Valores estimados con información de la Comisión Reguladora de Energía (CRE) y el Servicio de Administración Tributaria (SAT); excluye zonas fronterizas con estímulo fiscal.

Notas: Marcas más representativas. Incluye IVA. No incluye descuentos en TAR; el sistema TAR comprende a las TDGL. El indicador de ganancia estimado incluye flete a planta de distribución y costo de reposición cilindros. El indicador de ganancia de las compañías importadoras incluye el margen al mayoreo.



QUIÉN ES QUIÉN EN LOS PRECIOS DEL GAS L.P.

GRUPOS GASEROS CON LOS
INDICADORES DE GANANCIA
MÁS BAJOS DE GAS L.P. ESTACIONARIO
PRECIO POR LITRO
Precios vigentes en el país del 13 al 19 de junio de 2019



GOBIERNO DE
MÉXICO

SENER
SECRETARÍA DE ENERGÍA

ECONOMÍA
SECRETARÍA DE ECONOMÍA

PROFECO
PROCURADURÍA FEDERAL
DEL CONSUMIDOR

RAZÓN SOCIAL	ENTIDAD	MUNICIPIO	DOMICILIO	KMS. A LA TERMINAL	PRECIO TAR	PRECIO PÚBLICO	INDICADOR GANANCIA
CENTRAL DE ABASTOS DE TEHUACÁN, S DE R.L. DE CV	PUEBLA	SANTIAGO MIAHUATLÁN	KM. 3+270 CARR. FEDERAL NO. 150 TEHUACÁN-ORIZABA	129	\$4.21	\$7.41	\$2.55
GAS SULTANA, SA	NUEVO LEÓN	SANTA CATARINA	CARR. VILLA DE GARCÍA (PEDRERAS) A 263 MTS. ADELANTE	18	\$4.31	\$7.45	\$2.55
COMERCIALIZADORA DE GAS MEPAR, SA DE CV	NUEVO LEÓN	GARCÍA	CARRETERA ICAMOLE KILOMETRO 3.7	14	\$4.34	\$7.63	\$2.48
GAS DEL NORESTE, SA	NUEVO LEÓN	CERRALVO	KM. 93+600 DE LA CARR. MONTERREY-CD. MIGUEL ALEMÁN	94	\$4.31	\$7.87	\$2.42
GAS CAMPANITA, SA DE CV	ZACATECAS	SAIN ALTO	KM. 66+500 CARR. PANAMERICANA, TRAMO FRESNILLO-SOMBRERETE	312	\$4.66	\$7.88	\$2.13
GAS ECONÓMICO METROPOLITANO, SA DE CV	NUEVO LEÓN	DOCTOR ARROYO	KM. 1 DE LA CARRETERA DOCTOR ARROYO-LINARES	342	\$4.33	\$7.89	\$2.51
GAS REAL, SA DE CV	COAHUILA	ARTEAGA	CARRETERA LIBRE SALTILLO-MATEHUALA, KM 212+900 A 200 MTS. DEL ENTRONQUE EJIDO HUACHICHIL	470	\$4.49	\$7.99	\$2.52
GAS ORO DE ZACATECAS, SA DE CV	ZACATECAS	GUADALUPE	KM. 1+700 LIBRAMIENTO ZACATECAS-GUADALUPE	187	\$4.66	\$8.00	\$2.39
AURE GAS, SA DE CV	ZACATECAS	VILLA DE COS	KM. 49+500 DE LA CARR. NO. 54 TRAMO MORELOS-CONCEPCIÓN DEL ORO	257	\$4.75	\$8.01	\$2.31
GAS LUX, SA	ZACATECAS	JEREZ	KM. 2+000 CARR. JEREZ-ZACATECAS	247	\$4.66	\$8.02	\$2.39



CENTRAL DE ABASTOS
DE TEHUACÁN,
S. DE R.L. DE C.V.

SANTIAGO
MIAHUATLÁN
PUEBLA

\$7.41
por litro



Fuente: Valores estimados con información de la Comisión Reguladora de Energía (CRE) y el Servicio de Administración Tributaria (SAT); excluye zonas fronterizas con estímulo fiscal.
Notas: Marcas más representativas. Incluye IVA. No incluye descuentos en TAR; el sistema TAR comprende a las TDGL. El indicador de ganancia estimado incluye flete a planta de distribución y costo de reposición cilindros. El indicador de ganancia de las compañías importadoras incluye el margen al mayoreo.



QUIÉN ES QUIÉN EN LOS PRECIOS DEL GAS L.P.

GRUPOS GASEROS CON LOS
INDICADORES DE GANANCIA
MÁS ALTOS DE GAS L.P. CILINDROS

PRECIO POR KILO

Precios vigentes en el país del 13 al 19 de junio de 2019



GOBIERNO DE
MÉXICO

SENER
SECRETARÍA DE ENERGÍA

ECONOMÍA
SECRETARÍA DE ECONOMÍA

PROFECO
PROCURADURÍA FEDERAL
DEL CONSUMIDOR

RAZÓN SOCIAL	ENTIDAD	MUNICIPIO	DOMICILIO	KMS. A LA TERMINAL	PRECIO TAR	PRECIO PÚBLICO	INDICADOR GANANCIA
GAS MENGUC, SA DE CV	MICHOACÁN	LÁZARO CÁRDENAS	KM. 2+500 DEL CAMINO VECINAL AL RASTRO MUNICIPAL LIBRAMIENTO ZIHUATANEJO-LÁZARO CÁRDENAS LAS GUACAMAYAS	260	\$8.00	\$21.06	\$9.71
GAS EL SOBRANTE, SA DE CV	CHIHUAHUA	HIDALGO DEL PARRAL	KM. 4+700 DE LA CARRETERA VÍA CORTA HIDALGO DEL PARRAL DE CHIHUAHUA	585	\$7.36	\$20.68	\$10.24
GAS EL SOBRANTE, SA DE CV	CHIHUAHUA	RIVA PALACIO	KM. 51 + 470 DE LA CARR. EL SAUZ - NAMIQUIPA EN SANTA CLARA	315	\$7.36	\$20.68	\$9.93
GAS EL SOBRANTE, SA DE CV	CHIHUAHUA	CHIHUAHUA	KM. 18+950 AUTOPISTA CHIHUAHUA - CD. JUÁREZ	366	\$7.36	\$20.68	\$9.88
GAS EL SOBRANTE, SA DE CV	CHIHUAHUA	MADERA	KM. 123 + 950 DE LA CARR. DE CHIHUAHUA A CD. MADERA	425	\$7.36	\$20.68	\$9.73
GAS EL SOBRANTE, SA DE CV	CHIHUAHUA	CUAUHTÉMOC	KM. 10+000 DE LA CARR. CD. CUAUHTÉMOC	463	\$7.36	\$20.68	\$9.67
GAS MENGUC, SA DE CV	GUERRERO	ATOYAC DE ÁLVAREZ	KM. 77+000 CARR. NACIONAL ACAPULCO-ZIHUATANEJO	621	\$8.00	\$20.66	\$9.35
COMISIONISTAS DE CHIHUAHUA, SA	CHIHUAHUA	DELICIAS	KM.1585+000 DE LA CARRETERA CARR. PANAMERICANA	456	\$7.66	\$20.61	\$9.82
CORAGAS, SA DE CV	JALISCO	ZAPOTLÁN EL GRANDE	KM. 104+727 DE LA CARR. EL GRULLO-CD. GUZMÁN	172	\$8.27	\$20.61	\$9.59
COMBUSTIBLES Y GASES DE TORREÓN, SA DE CV	COAHUILA	TORREÓN	CALZADA JUAN PABLO II NO. 1261	602	\$7.36	\$20.57	\$10.52



GAS MENGUC,
S.A DE C.V.

LÁZARO
CÁRDENAS
MICHOACÁN

\$21.06

por kilo



Fuente: Valores estimados con información de la Comisión Reguladora de Energía (CRE) y el Servicio de Administración Tributaria (SAT); excluye zonas fronterizas con estímulo fiscal.

Notas: Marcas más representativas. Incluye IVA. No incluye descuentos en TAR; el sistema TAR comprende a las TDGL. El indicador de ganancia estimado incluye flete a planta de distribución y costo de reposición cilindros. El indicador de ganancia de las compañías importadoras incluye el margen al mayoreo.



QUIÉN ES QUIÉN EN LOS PRECIOS DEL GAS L.P.

GRUPOS GASEROS CON LOS
INDICADORES DE GANANCIA
MÁS BAJOS DE GAS L.P. CILINDROS

PRECIO POR KILO

Precios vigentes en el país del 13 al 19 de junio de 2019



GOBIERNO DE
MÉXICO

SENER
SECRETARÍA DE ENERGÍA

ECONOMÍA
SECRETARÍA DE ECONOMÍA

PROFECO
PROCURADURÍA FEDERAL
DEL CONSUMIDOR

RAZÓN SOCIAL	ENTIDAD	MUNICIPIO	DOMICILIO	KMS. A LA TERMINAL	PRECIO TAR	PRECIO PÚBLICO	INDICADOR GANANCIA
GAS CAMPANITA, SA DE CV	ZACATECAS	SAIN ALTO	KM. 66+500 CARR. PANAMERICANA, TRAMO FRESNILLO-SOMBRERETE	312	\$8.63	\$14.59	\$3.36
GAS CAPRICORNIO, SA DE CV	COAHUILA	SALTILLO	PERIFÉRICO LUIS ECHEVERRÍA ALVAREZ NO. 3142	433	\$8.26	\$14.59	\$4.09
DISTRIBUIDORA MEXICANA DE GAS L. P., SA DE CV	MICHOACÁN	MORELIA	KM. 1+700 DESVIACIÓN A CUTO DE LA ESPERANZA CARR. MORELIA-QUIROGA	270	\$8.32	\$14.65	\$4.31
AURE GAS, SA DE CV	ZACATECAS	VILLA DE COS	KM. 49+500 DE LA CARR. NO. 54 TRAMO MORELOS- CONCEPCIÓN DEL ORO	257	\$8.79	\$14.83	\$3.69
GAS LUX, SA	ZACATECAS	JEREZ	KM. 2+000 CARR. JEREZ-ZACATECAS	247	\$8.63	\$14.85	\$3.83
GAS CAMPANITA, SA DE CV	ZACATECAS	CAÑITAS DE FELIPE PESCADOR	KM. 24 CARR. A CAÑITAS DE FELIPE PESCADOR	312	\$8.63	\$14.91	\$3.32
GAS CAMPANITA, SA DE CV	ZACATECAS	GUADALUPE	KM. 113+250 DE LA CARR. AGUASCALIENTES- GUADALUPE EN LA COMUNIDAD DENOMINADA SANTA MONICA	183	\$8.63	\$14.93	\$3.46
DISTRIBUIDORA DE GAS DEL CAÑÓN, SA DE CV	ZACATECAS	TLALTENANGO DE SÁNCHEZ ROMÁN	KM. 3+000 DE LA CARR. TLALTENANGO- ZACATECAS	200	\$8.46	\$14.94	\$4.06
GAS CAMPANITA, SA DE CV	ZACATECAS	FRESNILLO	KM. 6+000 CARR. FRESNILLO-VALPARAÍSO	245	\$8.63	\$14.95	\$3.58
GAS DE CHIAPAS, SA DE CV	CHIAPAS	TONALÁ	KM. 71+000 DE LA CARR. COSTERA DEL PACÍFICO	307	\$10.23	\$15.11	\$2.91



GAS CAMPANITA,
S.A. DE C.V.

SAIN ALTO
ZACATECAS

\$14.59

por kilo



Fuente: Valores estimados con información de la Comisión Reguladora de Energía (CRE) y el Servicio de Administración Tributaria (SAT); excluye zonas fronterizas con estímulo fiscal.

Notas: Marcas más representativas. Incluye IVA. No incluye descuentos en TAR; el sistema TAR comprende a las TDGL. El indicador de ganancia estimado incluye flete a planta de distribución y costo de reposición cilindros. El indicador de ganancia de las compañías importadoras incluye el margen al mayoreo.

INDICADORES DE GANANCIAS POR GRUPO

GAS L.P., 13 AL 19 DE JUNIO DE 2019

CILINDROS, NACIONAL (PESOS/KG)

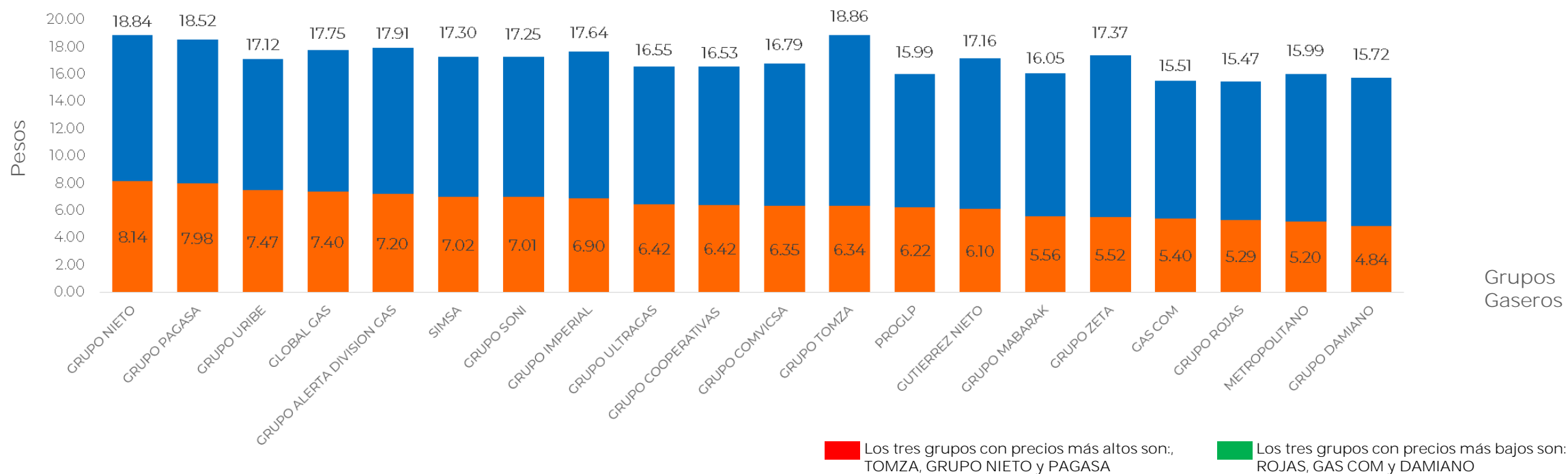


GOBIERNO DE
MÉXICO

SENER
SECRETARÍA DE ENERGÍA

ECONOMÍA
SECRETARÍA DE ECONOMÍA

PROFECO
PROCURADURÍA FEDERAL
DEL CONSUMIDOR



Fuente: Valores estimados con información de la Comisión Reguladora de Energía (CRE) y el Servicio de Administración Tributaria (SAT); excluye zonas fronterizas con estímulo fiscal.
 Notas: Grupos gaseros más representativos. Incluye IVA. No incluye descuentos en TAR; el sistema TAR comprende a las TDGL. El indicador de ganancia estimado incluye flete a planta de distribución y costo de reposición cilindros.
 El indicador de ganancia de las compañías importadoras incluye el margen al mayoreo.

INDICADORES DE GANANCIAS POR GRUPO

GAS L.P., 13 AL 19 DE JUNIO DE 2019

ESTACIONARIO NACIONAL (PESOS/LT)

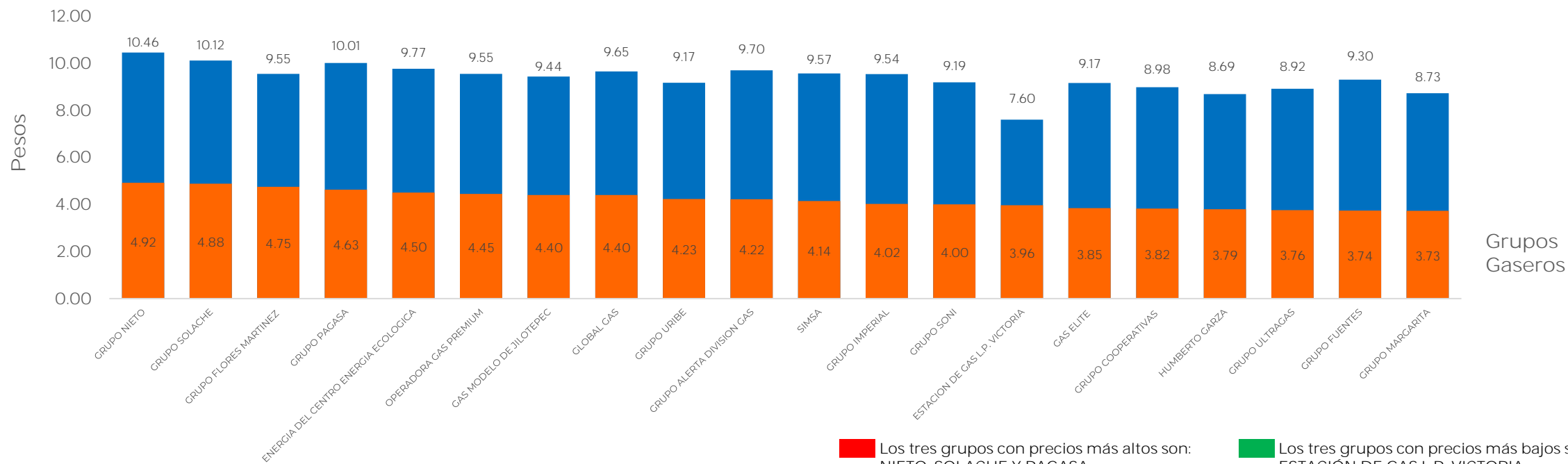



GOBIERNO DE
MÉXICO

SENER
SECRETARÍA DE ENERGÍA

ECONOMÍA
SECRETARÍA DE ECONOMÍA

PROFECO
PROCURADURÍA FEDERAL
DEL CONSUMIDOR



Los tres grupos con precios más altos son:
NIETO, SOLACHE Y PAGASA.

Los tres grupos con precios más bajos son:
ESTACION DE GAS L.P. VICTORIA,
HUMBERTO GARZA Y MARGARITA.

Fuente: Valores estimados con información de la Comisión Reguladora de Energía (CRE) y el Servicio de Administración Tributaria (SAT); excluye zonas fronterizas con estímulo fiscal.
Notas: Grupos gaseros más representativos. Incluye IVA. No incluye descuentos en TAR; el sistema TAR comprende a las TDGL. El indicador de ganancia estimado incluye flete a planta de distribución y costo de reposición cilindros.
El indicador de ganancia de las compañías importadoras incluye el margen al mayorero.

INDICADORES DE GANANCIAS POR GRUPO

GAS L.P., 13 AL 19 DE JUNIO DE 2019

CILINDROS, ZONA METROPOLITANA DEL VALLE DE MÉXICO (PESOS/KG)

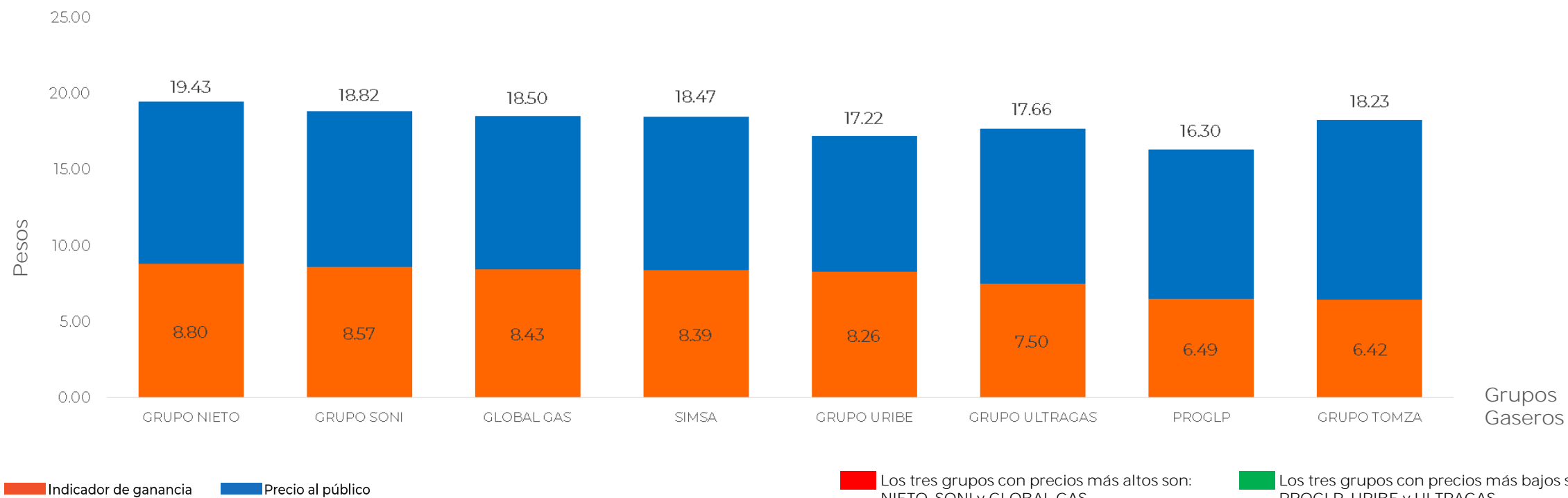



GOBIERNO DE
MÉXICO

SENER
SECRETARÍA DE ENERGÍA

ECONOMÍA
SECRETARÍA DE ECONOMÍA

PROFECO
PROCURADURÍA FEDERAL
DEL CONSUMIDOR



Fuente: Valores estimados con información de la Comisión Reguladora de Energía (CRE) y el Servicio de Administración Tributaria (SAT); excluye zonas fronterizas con estímulo fiscal.
 Notas: Grupos gaseros más representativos. Incluye IVA. No incluye descuentos en TAR; el sistema TAR comprende a las TDGL. El indicador de ganancia estimado incluye flete a planta de distribución y costo de reposición cilindros.
 El indicador de ganancia de las compañías importadoras incluye el margen al mayoreo.

INDICADORES DE GANANCIAS POR GRUPO

GAS L.P., 13 AL 19 DE JUNIO DE 2019

CILINDROS, ZONA METROPOLITANA DE GUADALAJARA (PESOS/KG)

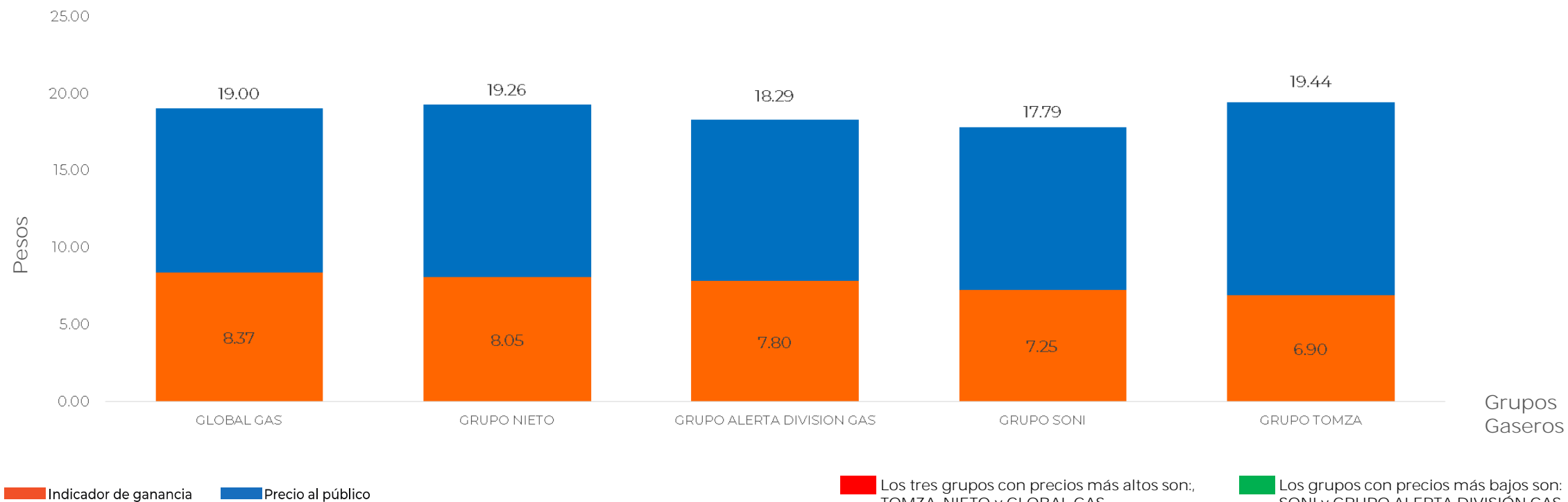


GOBIERNO DE
MÉXICO

SENER
SECRETARÍA DE ENERGÍA

ECONOMÍA
SECRETARÍA DE ECONOMÍA

PROFECO
PROCURADURÍA FEDERAL
DEL CONSUMIDOR



Fuente: Valores estimados con información de la Comisión Reguladora de Energía (CRE) y el Servicio de Administración Tributaria (SAT); excluye zonas fronterizas con estímulo fiscal.
 Notas: Grupos gaseros más representativos. Incluye IVA. No incluye descuentos en TAR; el sistema TAR comprende a las TDGL. El indicador de ganancia estimado incluye flete a planta de distribución y costo de reposición cilindros.
 El indicador de ganancia de las compañías importadoras incluye el margen al mayoreo.

INDICADORES DE GANANCIAS POR GRUPO

GAS L.P., 13 AL 19 DE JUNIO DE 2019

CILINDROS, ZONA METROPOLITANA DE MONTERREY (PESOS/KG)

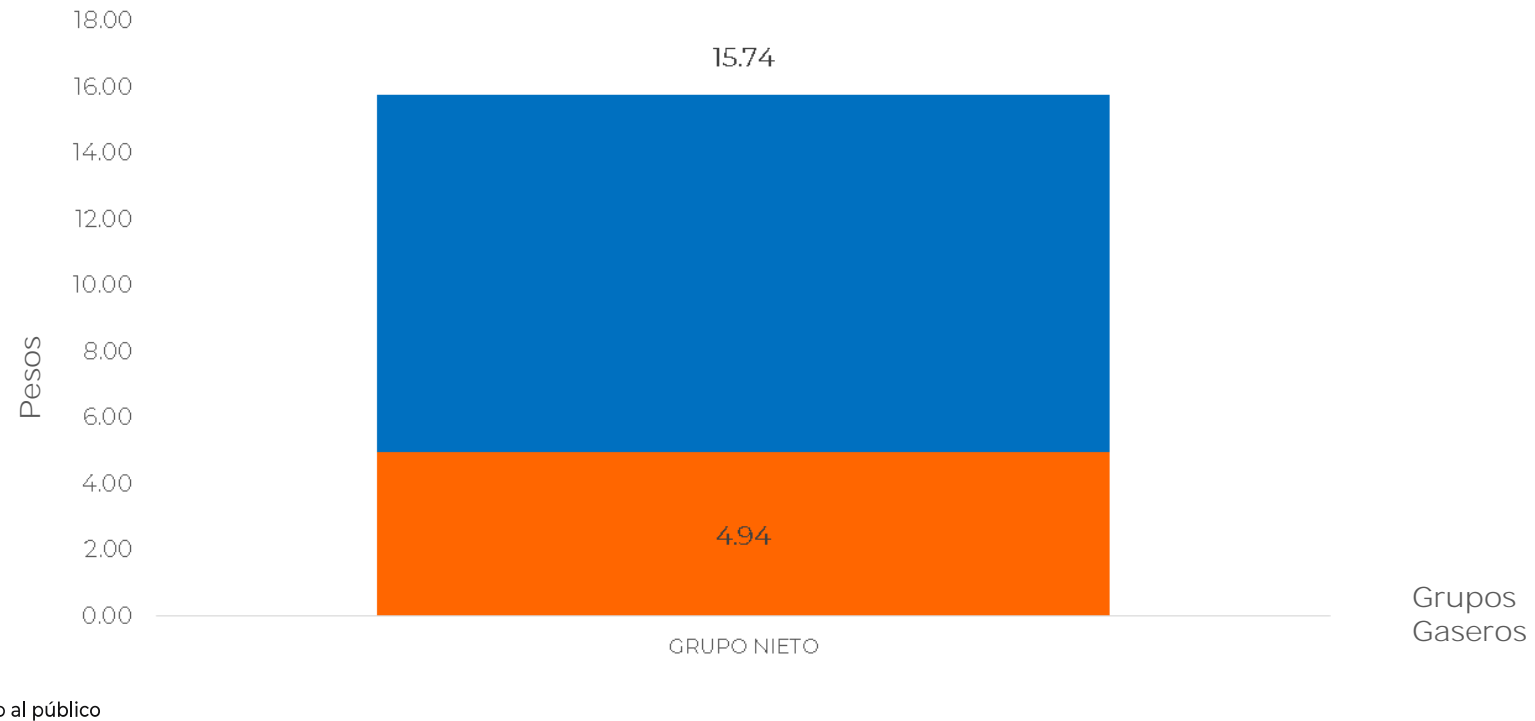



GOBIERNO DE
MÉXICO

SENER
SECRETARÍA DE ENERGÍA

ECONOMÍA
SECRETARÍA DE ECONOMÍA

PROFECO
PROCURADURÍA FEDERAL
DEL CONSUMIDOR



Fuente: Valores estimados con información de la Comisión Reguladora de Energía (CRE) y el Servicio de Administración Tributaria (SAT); excluye zonas fronterizas con estímulo fiscal.
Notas: Grupos gaseros más representativos. Incluye IVA. No incluye descuentos en TAR; el sistema TAR comprende a las TDGL. El indicador de ganancia estimado incluye flete a planta de distribución y costo de reposición cilindros.
El indicador de ganancia de las compañías importadoras incluye el margen al mayoreo.

INDICADORES DE GANANCIAS POR GRUPO

GAS L.P., 13 AL 19 DE JUNIO DE 2019

ESTACIONARIO, ZONA METROPOLITANA DEL VALLE DE MÉXICO (PESOS/LT)

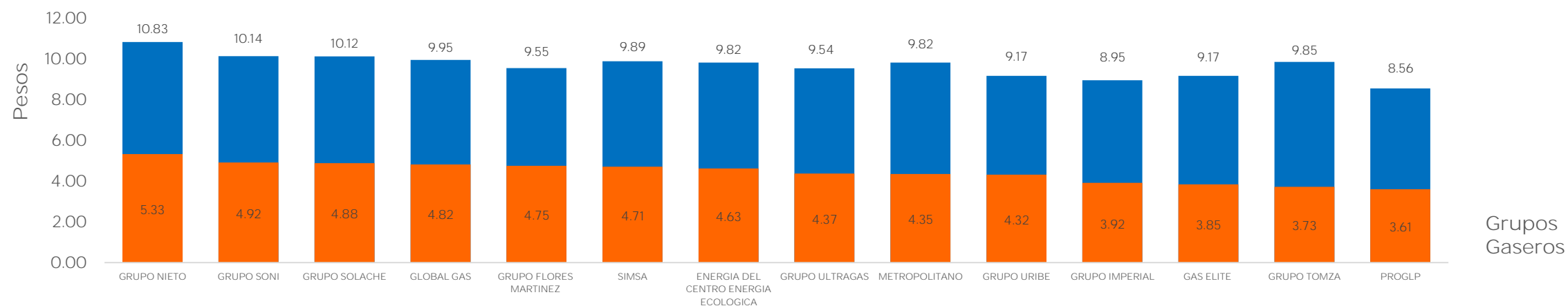



GOBIERNO DE
MÉXICO

SENER
SECRETARÍA DE ENERGÍA

ECONOMÍA
SECRETARÍA DE ECONOMÍA

PROFECO
PROCURADURÍA FEDERAL
DEL CONSUMIDOR



Indicador de ganancia Precio al público

Los tres grupos con precios más altos son: NIETO, SONI y SOLACHE.

Los tres grupos con precios más bajos son: PROGLP, IMPERIAL y GAS ELITE.

Fuente: Valores estimados con información de la Comisión Reguladora de Energía (CRE) y el Servicio de Administración Tributaria (SAT); excluye zonas fronterizas con estímulo fiscal.
 Notas: Grupos gaseros más representativos. Incluye IVA. No incluye descuentos en TAR; el sistema TAR comprende a las TDGL. El indicador de ganancia estimado incluye flete a planta de distribución y costo de reposición cilindros.
 El indicador de ganancia de las compañías importadoras incluye el margen al mayoreo.

INDICADORES DE GANANCIAS POR GRUPO

GAS L.P., 13 AL 19 DE JUNIO DE 2019

ESTACIONARIO, ZONA METROPOLITANA DE GUADALAJARA (PESOS/LT)

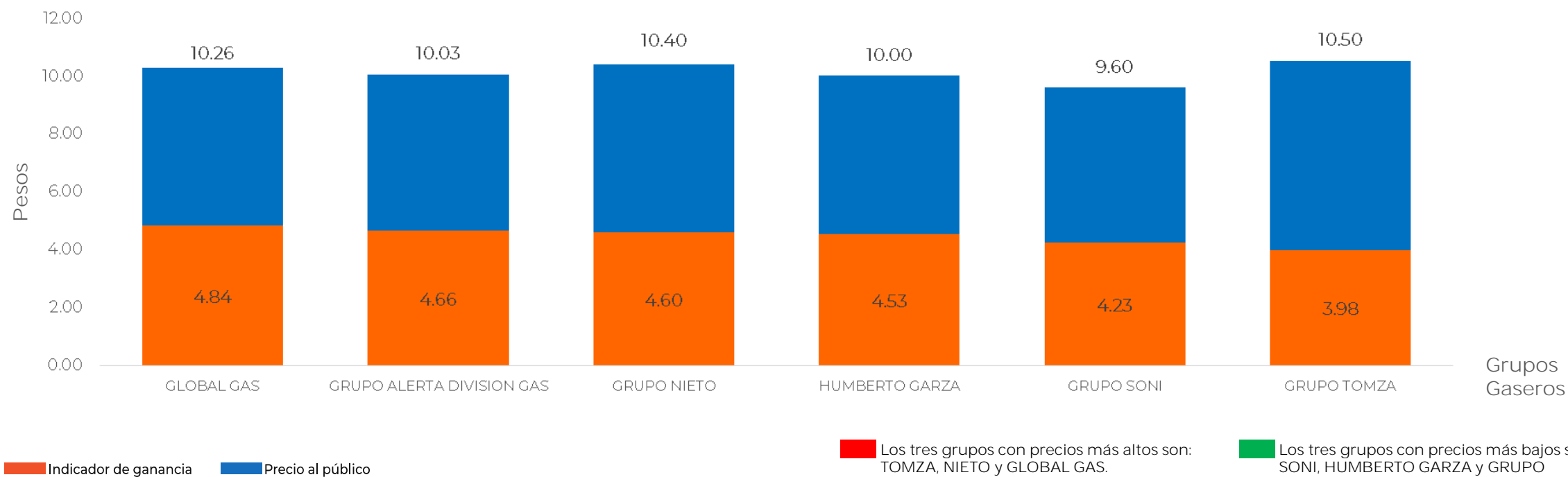


GOBIERNO DE
MÉXICO

SENER
SECRETARÍA DE ENERGÍA

ECONOMÍA
SECRETARÍA DE ECONOMÍA

PROFECO
PROCURADURÍA FEDERAL
DEL CONSUMIDOR

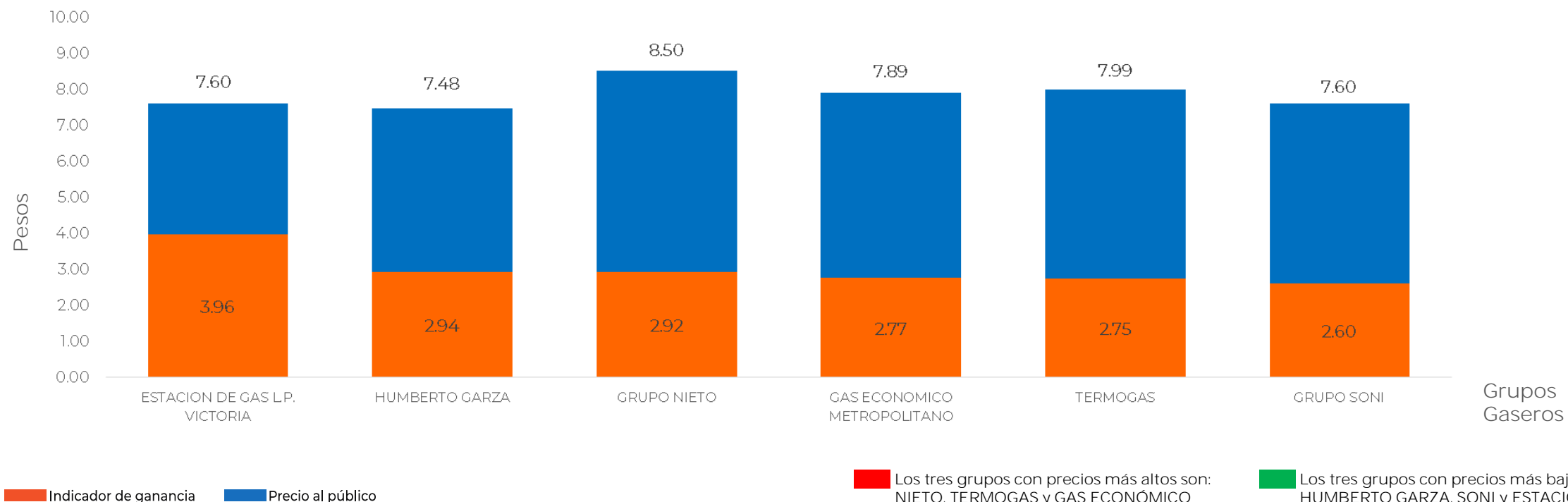


Fuente: Valores estimados con información de la Comisión Reguladora de Energía (CRE) y el Servicio de Administración Tributaria (SAT); excluye zonas fronterizas con estímulo fiscal.
 Notas: Grupos gaseros más representativos. Incluye IVA. No incluye descuentos en TAR; el sistema TAR comprende a las TDGL. El indicador de ganancia estimado incluye flete a planta de distribución y costo de reposición cilindros.
 El indicador de ganancia de las compañías importadoras incluye el margen al mayoreo.

INDICADORES DE GANANCIAS POR GRUPO

GAS L.P., 13 AL 19 DE JUNIO DE 2019

ESTACIONARIO, ZONA METROPOLITANA DE MONTERREY (PESOS/LT)



Fuente: Valores estimados con información de la Comisión Reguladora de Energía (CRE) y el Servicio de Administración Tributaria (SAT); excluye zonas fronterizas con estímulo fiscal.
 Notas: Grupos gaseros más representativos. Incluye IVA. No incluye descuentos en TAR; el sistema TAR comprende a las TDGL. El indicador de ganancia estimado incluye flete a planta de distribución y costo de reposición cilindros.
 El indicador de ganancia de las compañías importadoras incluye el margen al mayoreo.