

QUIÉN ES QUIÉN EN LOS PRECIOS DEL GAS L.P.

PRECIOS VIGENTES EN EL PAÍS DEL 20 AL 26 DE JUNIO DE 2019



**GOBIERNO DE
MÉXICO**

SENER
SECRETARÍA DE ENERGÍA

ECONOMÍA
SECRETARÍA DE ECONOMÍA

PROFECO
PROCURADURÍA FEDERAL
DEL CONSUMIDOR



GOBIERNO DE
MÉXICO

SENER
SECRETARÍA DE ENERGÍA

ECONOMÍA
SECRETARÍA DE ECONOMÍA

PROFECO
PROCURADURÍA FEDERAL
DEL CONSUMIDOR

QUIÉN ES QUIÉN EN LOS PRECIOS DEL GAS L.P.

Precios vigentes en el país del 20 al 26 de junio de 2019





QUIÉN ES QUIÉN EN LOS PRECIOS DEL GAS L.P.

GRUPOS GASEROS CON LOS
INDICADORES DE GANANCIA
MÁS ALTOS DE GAS L.P. ESTACIONARIO
PRECIO POR LITRO
Precios vigentes en el país del 20 al 26 de junio de 2019



GOBIERNO DE
MÉXICO

SENER
SECRETARÍA DE ENERGÍA

ECONOMÍA
SECRETARÍA DE ECONOMÍA

PROFECO
PROCURADURÍA FEDERAL
DEL CONSUMIDOR

| RAZÓN SOCIAL | ENTIDAD | MUNICIPIO | DOMICILIO | KMS. A LA TERMINAL | PRECIO TAR | PRECIO PÚBLICO | INDICADOR GANANCIA |
|---------------------------------|-----------|---------------------|---|--------------------|------------|----------------|--------------------|
| GAS EL SOBRANTE, SA DE CV | CHIHUAHUA | CUAUHTÉMOC | KM. 10+000 DE LA CARR. CD. CUAUHTÉMOC A COLONIA ÁLVARO OBREGÓN | 463 | \$3.98 | \$11.01 | \$5.47 |
| COMISIONISTAS DE CHIHUAHUA, SA | CHIHUAHUA | CHIHUAHUA | AV. HERÓICO COLEGIO MILITAR NO. 5907 | 359 | \$3.93 | \$10.99 | \$5.75 |
| GAS COMERCIAL DE DELICIAS, SA | CHIHUAHUA | DELICIAS | KM. 1581+000 DE LA CARR. PANAMERICANA | 456 | \$3.95 | \$10.99 | \$5.67 |
| GAS EL SOBRANTE, SA DE CV | CHIHUAHUA | RIVA PALACIO | KM. 51 + 470 DE LA CARR. EL SAUZ – NAMIQUIPA EN SANTA CLARA | 315 | \$3.98 | \$10.99 | \$5.60 |
| GAS COMERCIAL DE CUAUHTÉMOC, SA | CHIHUAHUA | NAMIQUIPA | CARR. PANAMERICANA-NAMIQUIPA KM. 78+860 | 432 | \$3.93 | \$10.99 | \$5.58 |
| GAS EL SOBRANTE, SA DE CV | CHIHUAHUA | GUACHOCHI | KM. 3+000 CARR. GUACHOCHI-CREEL | 782 | \$3.98 | \$10.99 | \$5.54 |
| SERVI GAS DEL NORTE, SA | CHIHUAHUA | NUEVO CASAS GRANDES | CARRETERA NUEVO CASAS GRANDES A COLONIA MADERO KM. 0 | 273 | \$4.60 | \$10.99 | \$5.24 |
| GAS COMERCIAL DE CHIHUAHUA, SA | CHIHUAHUA | CHIHUAHUA | AVE. SILVESTRE TERRAZAS ESQUINA CON CALLE SANTA EULALIA NÚMERO 1300 | 366 | \$4.60 | \$10.99 | \$5.17 |
| GAS EL SOBRANTE, SA DE CV | CHIHUAHUA | CHIHUAHUA | KM. 18+950 AUTOPISTA CHIHUAHUA – CD. JUÁREZ | 366 | \$3.98 | \$10.98 | \$5.56 |
| GAS EL SOBRANTE, SA DE CV | CHIHUAHUA | MADERA | KM. 123+950 DE LA CARRETERA LA JUNTA-CD. MADERA | 425 | \$3.98 | \$10.96 | \$5.47 |



GAS EL SOBRANTE,
S.A DE C.V.

CUAUHTÉMOC
CHIHUAHUA

\$11.01
por litro



Fuente: Valores estimados con información de la Comisión Reguladora de Energía (CRE) y el Servicio de Administración Tributaria (SAT); excluye zonas fronterizas con estímulo fiscal.

Notas: Marcas más representativas. Incluye IVA. No incluye descuentos en TAR; el sistema TAR comprende a las TDGL. El indicador de ganancia estimado incluye flete a planta de distribución y costo de reposición cilindros. El indicador de ganancia de las compañías importadoras incluye el margen al mayoreo.



QUIÉN ES QUIÉN EN LOS PRECIOS DEL GAS L.P.

GRUPOS GASEROS CON LOS
INDICADORES DE GANANCIA
MÁS BAJOS DE GAS L.P. ESTACIONARIO
PRECIO POR LITRO
Precios vigentes en el país del 20 al 26 de junio de 2019



GOBIERNO DE
MÉXICO

SENER
SECRETARÍA DE ENERGÍA

ECONOMÍA
SECRETARÍA DE ECONOMÍA

PROFECO
PROCURADURÍA FEDERAL
DEL CONSUMIDOR

| RAZÓN SOCIAL | ENTIDAD | MUNICIPIO | DOMICILIO | KMS. A LA TERMINAL | PRECIO TAR | PRECIO PÚBLICO | INDICADOR GANANCIA |
|---|------------|------------------------------|--|--------------------|------------|----------------|--------------------|
| CENTRAL DE ABASTOS DE TEHUACÁN, S DE RL DE CV | PUEBLA | SANTIAGO MIAHUATLÁN | KM. 3+270 CARR. FEDERAL NO. 150 TEHUACÁN-ORIZABA | 129 | \$4.08 | \$6.86 | \$2.19 |
| GAS CAMPANITA, SA DE CV | ZACATECAS | SAIN ALTO | KM. 66+500 CARR. PANAMERICANA, TRAMO FRESNILLO-SOMBRERETE | 312 | \$4.49 | \$7.74 | \$2.16 |
| GAS DEL NORESTE, SA | NUEVO LEÓN | CERRALVO | KM. 93+600 DE LA CARR. MONTERREY-CD. MIGUEL ALEMÁN | 94 | \$4.18 | \$7.76 | \$2.43 |
| AURE GAS, SA DE CV | ZACATECAS | VILLA DE COS | KM. 49+500 DE LA CARR. NO. 54 TRAMO MORELOS-CONCEPCION DEL ORO | 257 | \$4.53 | \$7.89 | \$2.40 |
| GAS LUX, SA | ZACATECAS | JEREZ | KM. 2+000 CARR. JEREZ-ZACATECAS | 247 | \$4.53 | \$7.90 | \$2.40 |
| GAS CAMPANITA, SA DE CV | ZACATECAS | CAÑITAS DE FELIPE PESCADOR | KM. 24 CARR. A CAÑITAS DE FELIPE PESCADOR | 312 | \$4.49 | \$7.93 | \$2.15 |
| GAS CAMPANITA, SA DE CV | ZACATECAS | GUADALUPE | KM. 113+250 DE LA CARR. AGUASCALIENTES-GUADALUPE EN LA COMUNIDAD DENOMINADA SANTA MONICA | 183 | \$4.49 | \$7.93 | \$2.22 |
| GAS CAMPANITA, SA DE CV | ZACATECAS | FRESNILLO | KM. 6+000 CARR. FRESNILLO-VALPARAISO | 245 | \$4.49 | \$7.93 | \$2.29 |
| DISTRIBUIDORA DE GAS DEL CAÑÓN, SA DE CV | ZACATECAS | TLALTENANGO DE SÁNCHEZ ROMÁN | KM. 3+000 DE LA CARR. TLALTENANGO-ZACATECAS | 200 | \$4.44 | \$7.94 | \$2.52 |
| GAS AGRA, SA DE CV | MICHOACÁN | PÁTZCUARO | KM.4+400 DE LA CARR. PÁTZCUARO - URUAPAN | 425 | \$4.70 | \$7.96 | \$2.48 |



CENTRAL DE ABASTOS
DE TEHUACÁN,
S. DE R.L. DE C.V.

SANTIAGO
MIAHUATLÁN
PUEBLA

\$6.86
por litro



Fuente: Valores estimados con información de la Comisión Reguladora de Energía (CRE) y el Servicio de Administración Tributaria (SAT); excluye zonas fronterizas con estímulo fiscal.

Notas: Marcas más representativas. Incluye IVA. No incluye descuentos en TAR; el sistema TAR comprende a las TDGL. El indicador de ganancia estimado incluye flete a planta de distribución y costo de reposición cilindros. El indicador de ganancia de las compañías importadoras incluye el margen al mayoreo.



QUIÉN ES QUIÉN EN LOS PRECIOS DEL GAS L.P.

GRUPOS GASEROS CON LOS
INDICADORES DE GANANCIA
MÁS ALTOS DE GAS L.P. CILINDROS

PRECIO POR KILO

Precios vigentes en el país del 20 al 26 de junio de 2019



GOBIERNO DE
MÉXICO

SENER
SECRETARÍA DE ENERGÍA

ECONOMÍA
SECRETARÍA DE ECONOMÍA

PROFECO
PROCURADURÍA FEDERAL
DEL CONSUMIDOR

| RAZÓN SOCIAL | ENTIDAD | MUNICIPIO | DOMICILIO | KMS. A LA TERMINAL | PRECIO TAR | PRECIO PÚBLICO | INDICADOR GANANCIA |
|--|-----------|---------------------|---|--------------------|------------|----------------|--------------------|
| COMISIONISTAS DE CHIHUAHUA, SA | CHIHUAHUA | CHIHUAHUA | AV. HEROICO COLEGIO MILITAR NO. 5907 | 359 | \$7.27 | \$20.35 | \$10.05 |
| GAS COMERCIAL DE DELICIAS, SA | CHIHUAHUA | DELICIAS | KM. 1581+000 DE LA CARR. PANAMERICANA | 456 | \$7.32 | \$20.35 | \$9.92 |
| GAS COMERCIAL DE NUEVO CASAS GRANDES, SA DE CV | CHIHUAHUA | BUENAVENTURA | KM. 1+000 CARR. FLORES MAGÓN-VILLA AHUMADA EJIDO BENITO JUÁREZ | 300 | \$7.29 | \$20.35 | \$9.73 |
| GAS COMERCIAL DE CHIHUAHUA, SA | CHIHUAHUA | CHIHUAHUA | KM. 7+500 DE LA CARR. CHIHUAHUA-CD. CUAHUTEMOC, COL. LAS ANIMAS | 366 | \$8.52 | \$20.35 | \$8.97 |
| COMISIONISTAS DE CHIHUAHUA, SA | CHIHUAHUA | DELICIAS | KM.1585+000 DE LA CARRETERA CARR. PANAMERICANA | 456 | \$8.52 | \$20.35 | \$8.85 |
| GAS EL SOBRANTE, SA DE CV | CHIHUAHUA | CUAUHTÉMOC | KM. 10+000 DE LA CARR. CD. CUAHUTEMOC A COLONIA ÁLVARO OBREGÓN | 463 | \$7.37 | \$20.33 | \$9.50 |
| INTERGAS DEL NORTE, SA DE CV | COAHUILA | TORREÓN | CARR. MIELERAS S/N A 950 MTS. AL NORTE DE LA CARR. A CEMENTOS MEXICANOS | 382 | \$6.67 | \$20.24 | \$10.47 |
| CORAGAS, SA DE CV | JALISCO | ZAPOTLÁN EL GRANDE | KM. 104+727 DE LA CARR. EL GRULLO-CD. GUZMÁN | 162 | \$7.88 | \$20.15 | \$9.52 |
| SERVI GAS DEL GUADIANA, SA DE CV | COAHUILA | FRANCISCO I. MADERO | KM. 32+100 DE LA CARR. TORREÓN-SAN PEDRO | 511 | \$8.08 | \$20.03 | \$8.86 |
| SERVI GAS DEL GUADIANA, SA DE CV | DURANGO | MAPIMÍ | PROLONGACIÓN INDEPENDENCIA NO. 1100 | 680 | \$8.08 | \$20.03 | \$8.78 |



COMISIONISTAS DE
CHIHUAHUA,
S.A DE C.V.

CHIHUAHUA
CHIHUAHUA

\$20.35
por kilo



Fuente: Valores estimados con información de la Comisión Reguladora de Energía (CRE) y el Servicio de Administración Tributaria (SAT); excluye zonas fronterizas con estímulo fiscal.

Notas: Marcas más representativas. Incluye IVA. No incluye descuentos en TAR; el sistema TAR comprende a las TDGL. El indicador de ganancia estimado incluye flete a planta de distribución y costo de reposición cilindros. El indicador de ganancia de las compañías importadoras incluye el margen al mayoreo.



QUIÉN ES QUIÉN EN LOS PRECIOS DEL GAS L.P.

GRUPOS GASEROS CON LOS
INDICADORES DE GANANCIA
MÁS BAJOS DE GAS L.P. CILINDROS

PRECIO POR KILO

Precios vigentes en el país del 20 al 26 de junio de 2019



GOBIERNO DE
MÉXICO

SENER
SECRETARÍA DE ENERGÍA

ECONOMÍA
SECRETARÍA DE ECONOMÍA

PROFECO
PROCURADURÍA FEDERAL
DEL CONSUMIDOR

| RAZÓN SOCIAL | ENTIDAD | MUNICIPIO | DOMICILIO | KMS. A LA TERMINAL | PRECIO TAR | PRECIO PÚBLICO | INDICADOR GANANCIA |
|--|-----------|------------------------------|--|--------------------|------------|----------------|--------------------|
| GAS CAPRICORNIO, SA DE CV | COAHUILA | SALTILLO | PERIFÉRICO LUIS ECHEVERRÍA ÁLVAREZ NO. 3142 | 433 | \$8.38 | \$13.79 | \$3.29 |
| GAS CAMPANITA, SA DE CV | ZACATECAS | SAIN ALTO | KM. 66+500 CARR. PANAMERICANA, TRAMO FRESNILLO-SOMBRETERE | 312 | \$8.31 | \$14.34 | \$3.42 |
| EQUIPOS PARA GAS DEL GUADIANA, SA DE CV | ZACATECAS | SOMBRETERE | KM. 151+900 CARR. PANAMERICANA FRESNILLO-SOBRETERE | 900 | \$8.08 | \$14.49 | \$4.23 |
| AURE GAS, SA DE CV | ZACATECAS | VILLA DE COS | KM. 49+500 DE LA CARR. NO. 54 TRAMO MORELOS-CONCEPCIÓN DEL ORO | 257 | \$8.38 | \$14.61 | \$3.85 |
| GAS LUX, SA | ZACATECAS | JEREZ | KM. 2+000 CARR. JEREZ-ZACATECAS | 247 | \$8.38 | \$14.62 | \$3.86 |
| GAS CAMPANITA, SA DE CV | ZACATECAS | CAÑITAS DE FELIPE PESCADOR | KM. 24 CARR. A CAÑITAS DE FELIPE PESCADOR | 312 | \$8.31 | \$14.68 | \$3.40 |
| GAS CAMPANITA, SA DE CV | ZACATECAS | GUADALUPE | KM. 113+250 DE LA CARR. AGUASCALIENTES-GUADALUPE EN LA COMUNIDAD DENOMINADA SANTA MÓNICA | 183 | \$8.31 | \$14.69 | \$3.53 |
| GAS CAMPANITA, SA DE CV | ZACATECAS | FRESNILLO | KM. 6+000 CARR. FRESNILLO-VALPARAISO | 245 | \$8.31 | \$14.69 | \$3.64 |
| GAS AGRA, SA DE CV | MICHOACÁN | PÁTZCUARO | KM.4+400 DE LA CARR. PÁTZCUARO - URUAPAN | 425 | \$8.71 | \$14.69 | \$3.95 |
| DISTRIBUIDORA DE GAS DEL CAÑÓN, SA DE CV | ZACATECAS | TLALTENANGO DE SÁNCHEZ ROMÁN | KM. 3+000 DE LA CARR. TLALTENANGO-ZACATECAS | 200 | \$8.22 | \$14.71 | \$4.07 |



GAS CAPRICORNIO,
S.A. DE C.V.

SALTILLO
COAHUILA

\$13.79
por kilo



Fuente: Valores estimados con información de la Comisión Reguladora de Energía (CRE) y el Servicio de Administración Tributaria (SAT); excluye zonas fronterizas con estímulo fiscal.

Notas: Marcas más representativas. Incluye IVA. No incluye descuentos en TAR; el sistema TAR comprende a las TDGL. El indicador de ganancia estimado incluye flete a planta de distribución y costo de reposición cilindros. El indicador de ganancia de las compañías importadoras incluye el margen al mayoreo.

INDICADORES DE GANANCIAS POR GRUPO GAS L.P., 20 AL 26 DE JUNIO DE 2019 CILINDROS, NACIONAL (PESOS/KG)

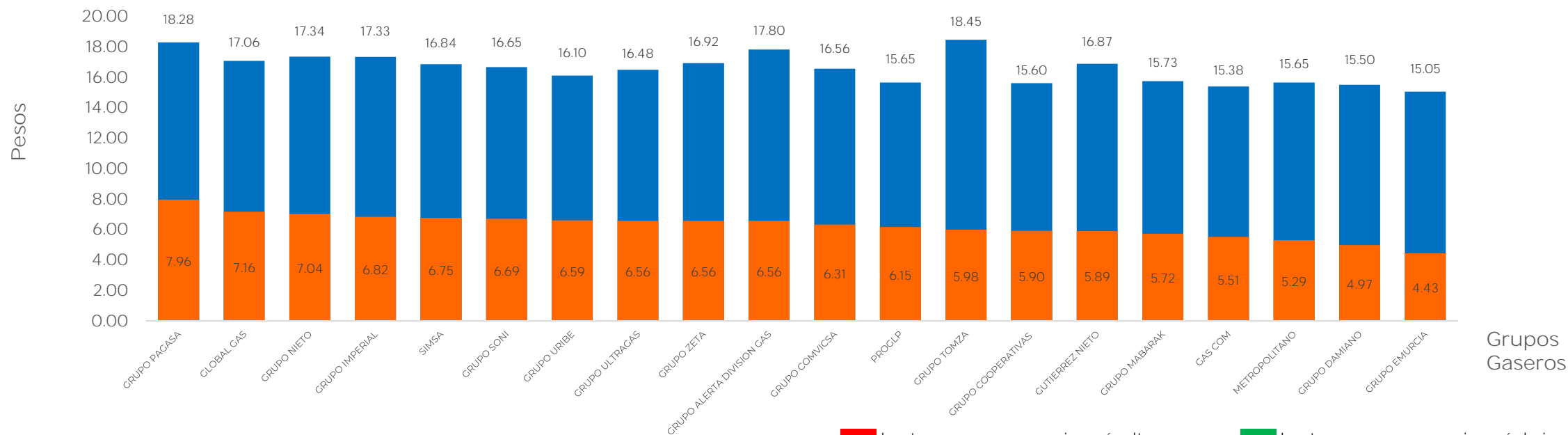


GOBIERNO DE
MÉXICO

SENER
SECRETARÍA DE ENERGÍA

ECONOMÍA
SECRETARÍA DE ECONOMÍA

PROFECO
PROCURADURÍA FEDERAL
DEL CONSUMIDOR



Los tres grupos con precios más altos son:
TOMZA, PAGASA y GRUPO ALERTA
DIVISION GAS

Los tres grupos con precios más bajos son:
EMURCIA, GAS COM y DAMIANO

Fuente: Valores estimados con información de la Comisión Reguladora de Energía (CRE) y el Servicio de Administración Tributaria (SAT); excluye zonas fronterizas con estímulo fiscal.
Notas: Grupos gaseros más representativos. Incluye IVA. No incluye descuentos en TAR; el sistema TAR comprende a las TDGL. El indicador de ganancia estimado incluye flete a planta de distribución y costo de reposición cilindros.
El indicador de ganancia de las compañías importadoras incluye el margen al mayoreo.

INDICADORES DE GANANCIAS POR GRUPO GAS L.P., 20 AL 26 DE JUNIO DE 2019 ESTACIONARIO NACIONAL (PESOS/LT)

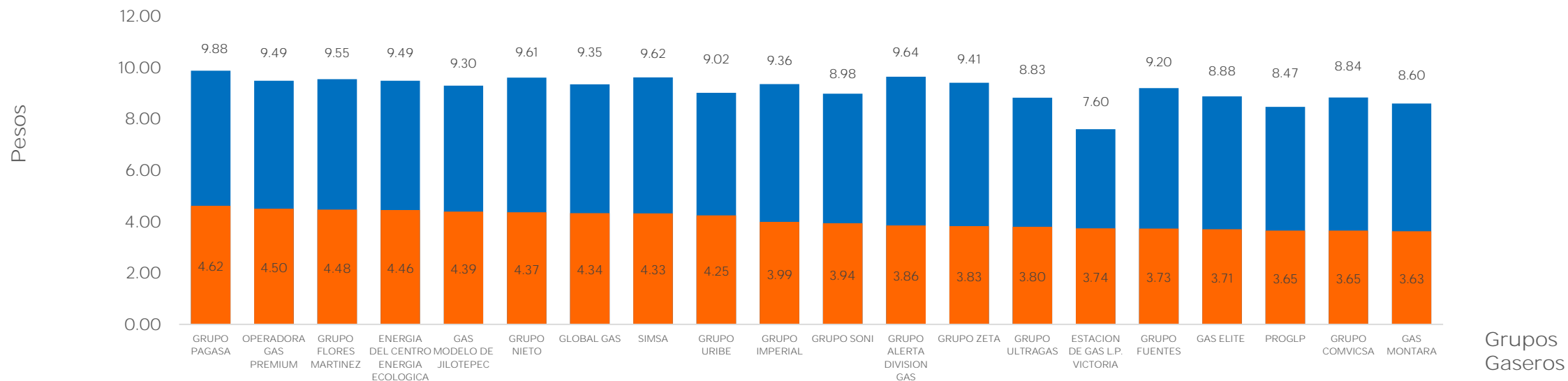


GOBIERNO DE
MÉXICO

SENER
SECRETARÍA DE ENERGÍA

ECONOMÍA
SECRETARÍA DE ECONOMÍA

PROFECO
PROCURADURÍA FEDERAL
DEL CONSUMIDOR



Los tres grupos con precios más altos son: PAGASA, GRUPO ALERTA DIVISION GAS y SIMSA.

Los tres grupos con precios más bajos son: ESTACION DE GAS L.P. VICTORIA, PROGLP y GAS MONTARA.

Fuente: Valores estimados con información de la Comisión Reguladora de Energía (CRE) y el Servicio de Administración Tributaria (SAT); excluye zonas fronterizas con estímulo fiscal.
Notas: Grupos gaseros más representativos. Incluye IVA. No incluye descuentos en TAR; el sistema TAR comprende a las TDGL. El indicador de ganancia estimado incluye flete a planta de distribución y costo de reposición cilindros.
El indicador de ganancia de las compañías importadoras incluye el margen al mayoreo.

INDICADORES DE GANANCIAS POR GRUPO

GAS L.P., 20 AL 26 DE JUNIO DE 2019

CILINDROS, ZONA METROPOLITANA DEL VALLE DE MÉXICO (PESOS/KG)

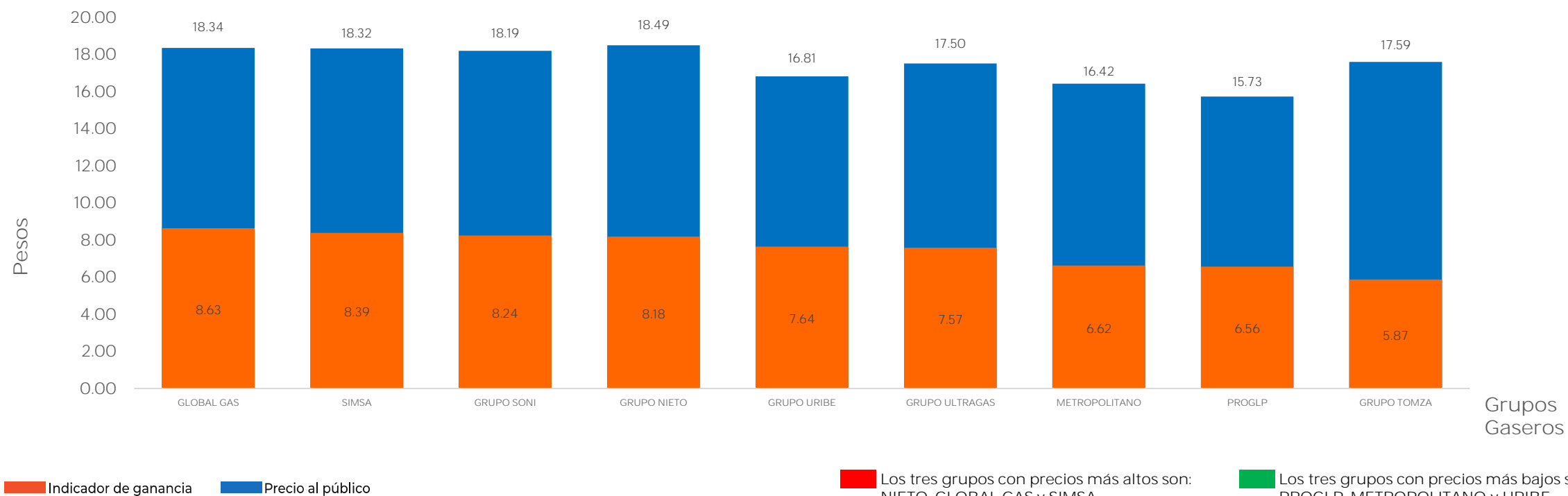


GOBIERNO DE
MÉXICO

SENER
SECRETARÍA DE ENERGÍA

ECONOMÍA
SECRETARÍA DE ECONOMÍA

PROFECO
PROCURADURÍA FEDERAL
DEL CONSUMIDOR



Fuente: Valores estimados con información de la Comisión Reguladora de Energía (CRE) y el Servicio de Administración Tributaria (SAT); excluye zonas fronterizas con estímulo fiscal.
 Notas: Grupos gaseros más representativos. Incluye IVA. No incluye descuentos en TAR; el sistema TAR comprende a las TDGL. El indicador de ganancia estimado incluye flete a planta de distribución y costo de reposición cilindros.
 El indicador de ganancia de las compañías importadoras incluye el margen al mayoreo.

INDICADORES DE GANANCIAS POR GRUPO

GAS L.P., 20 AL 26 DE JUNIO DE 2019

CILINDROS, ZONA METROPOLITANA DE GUADALAJARA (PESOS/KG)

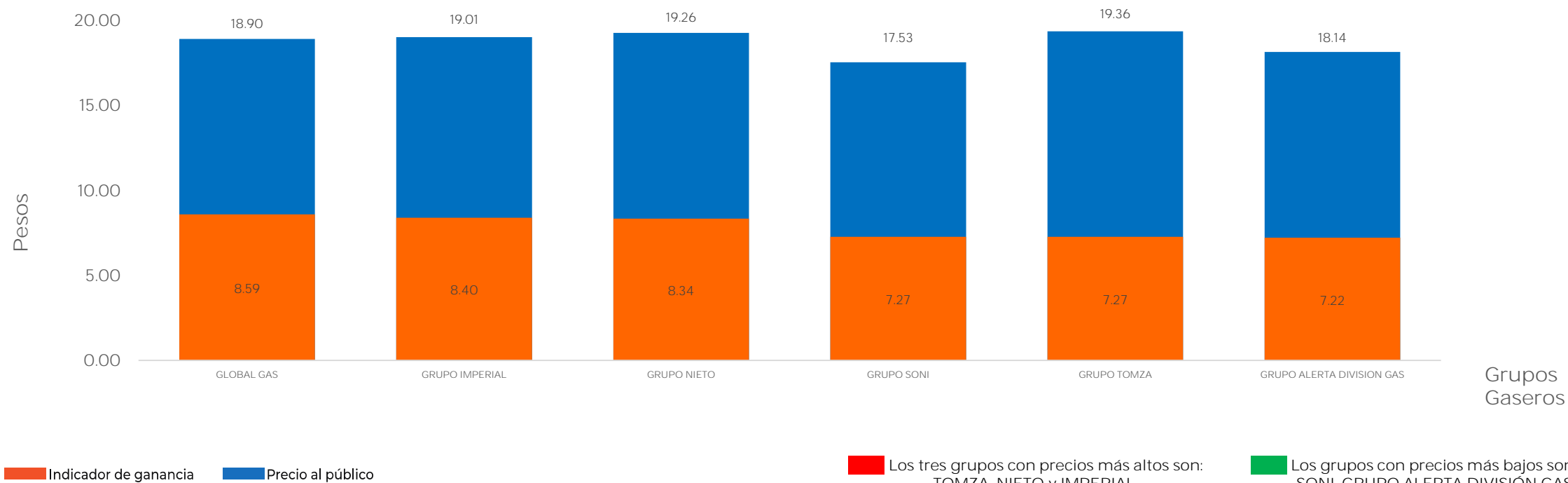


GOBIERNO DE
MÉXICO

SENER
SECRETARÍA DE ENERGÍA

ECONOMÍA
SECRETARÍA DE ECONOMÍA

PROFECO
PROCURADURÍA FEDERAL
DEL CONSUMIDOR



Fuente: Valores estimados con información de la Comisión Reguladora de Energía (CRE) y el Servicio de Administración Tributaria (SAT); excluye zonas fronterizas con estímulo fiscal.
 Notas: Grupos gaseros más representativos. Incluye IVA. No incluye descuentos en TAR; el sistema TAR comprende a las TDGL. El indicador de ganancia estimado incluye flete a planta de distribución y costo de reposición cilindros. El indicador de ganancia de las compañías importadoras incluye el margen al mayoreo.

INDICADORES DE GANANCIAS POR GRUPO

GAS L.P., 20 AL 26 DE JUNIO DE 2019

CILINDROS, ZONA METROPOLITANA DE MONTERREY (PESOS/KG)

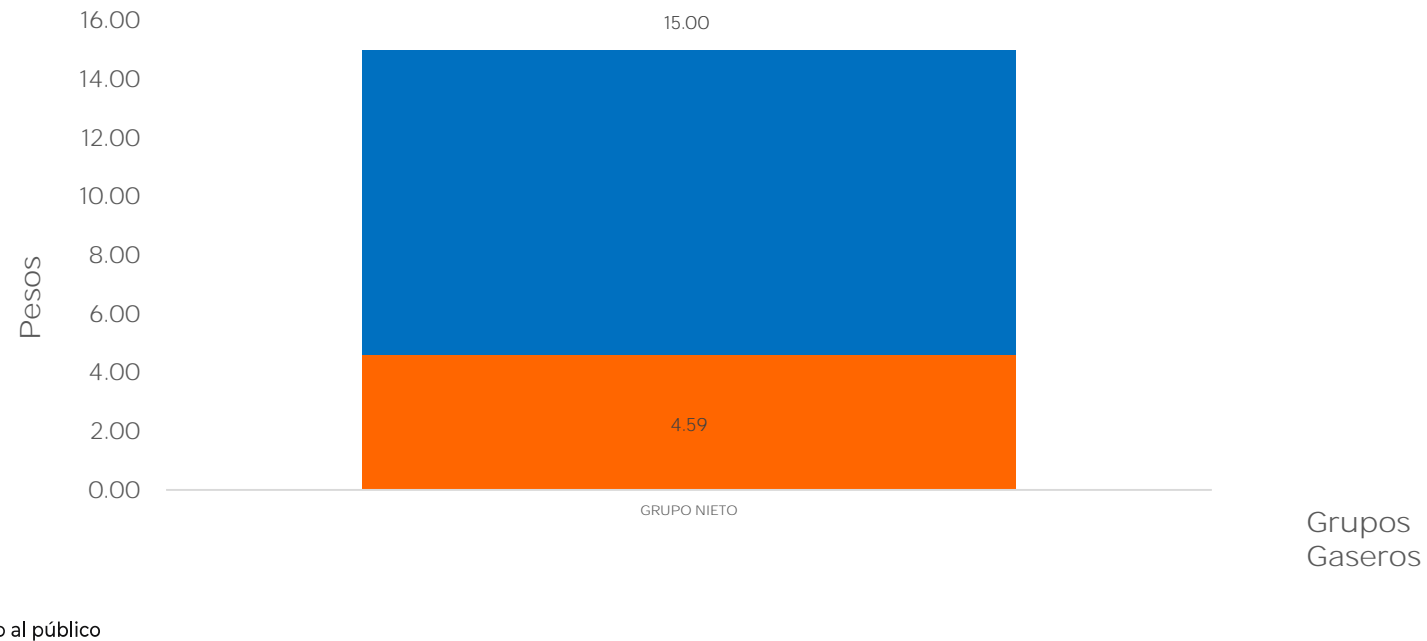



GOBIERNO DE
MÉXICO

SENER
SECRETARÍA DE ENERGÍA

ECONOMÍA
SECRETARÍA DE ECONOMÍA

PROFECO
PROCURADURÍA FEDERAL
DEL CONSUMIDOR



Fuente: Valores estimados con información de la Comisión Reguladora de Energía (CRE) y el Servicio de Administración Tributaria (SAT); excluye zonas fronterizas con estímulo fiscal.
Notas: Grupos gaseros más representativos. Incluye IVA. No incluye descuentos en TAR; el sistema TAR comprende a las TDGL. El indicador de ganancia estimado incluye flete a planta de distribución y costo de reposición cilindros.
El indicador de ganancia de las compañías importadoras incluye el margen al mayoreo.

INDICADORES DE GANANCIAS POR GRUPO

GAS L.P., 20 AL 26 DE JUNIO DE 2019

ESTACIONARIO, ZONA METROPOLITANA DEL VALLE DE MÉXICO (PESOS/LT)

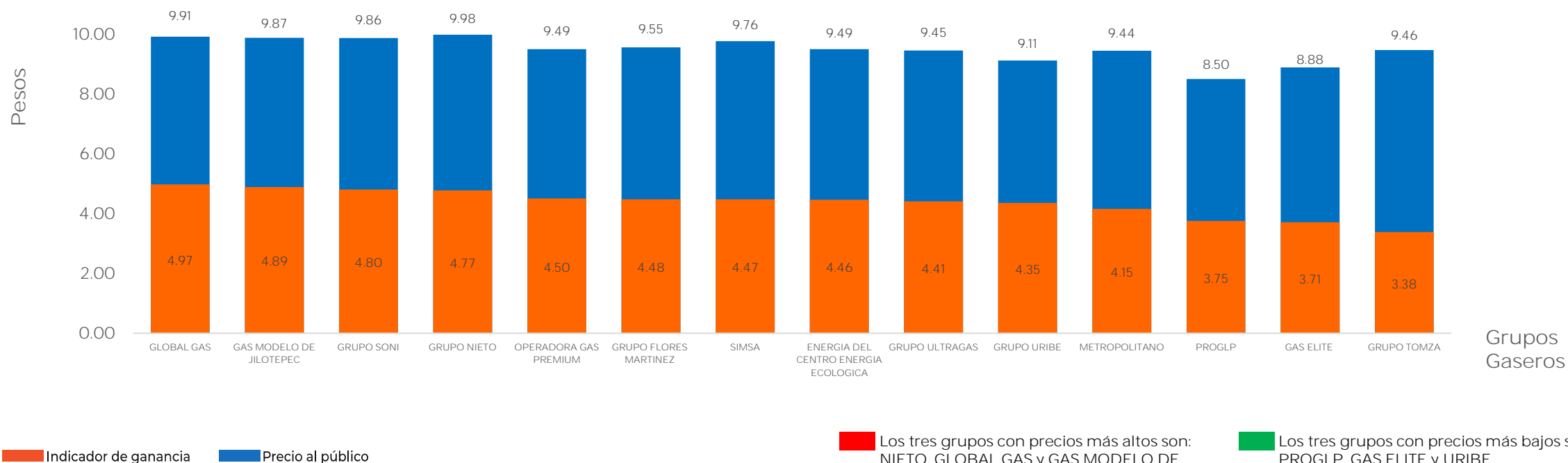



GOBIERNO DE
MÉXICO

SENER
SECRETARÍA DE ENERGÍA

ECONOMÍA
SECRETARÍA DE ECONOMÍA

PROFECO
PROCURADURÍA FEDERAL
DEL CONSUMIDOR



Fuente: Valores estimados con información de la Comisión Reguladora de Energía (CRE) y el Servicio de Administración Tributaria (SAT); excluye zonas fronterizas con estímulo fiscal.
 Notas: Grupos gaseros más representativos. Incluye IVA. No incluye descuentos en TAR; el sistema TAR comprende a las TDGL. El indicador de ganancia estimado incluye flete a planta de distribución y costo de reposición cilindros. El indicador de ganancia de las compañías importadoras incluye el margen al mayoreo.

INDICADORES DE GANANCIAS POR GRUPO

GAS L.P., 20 AL 26 DE JUNIO DE 2019

ESTACIONARIO, ZONA METROPOLITANA DE GUADALAJARA (PESOS/LT)

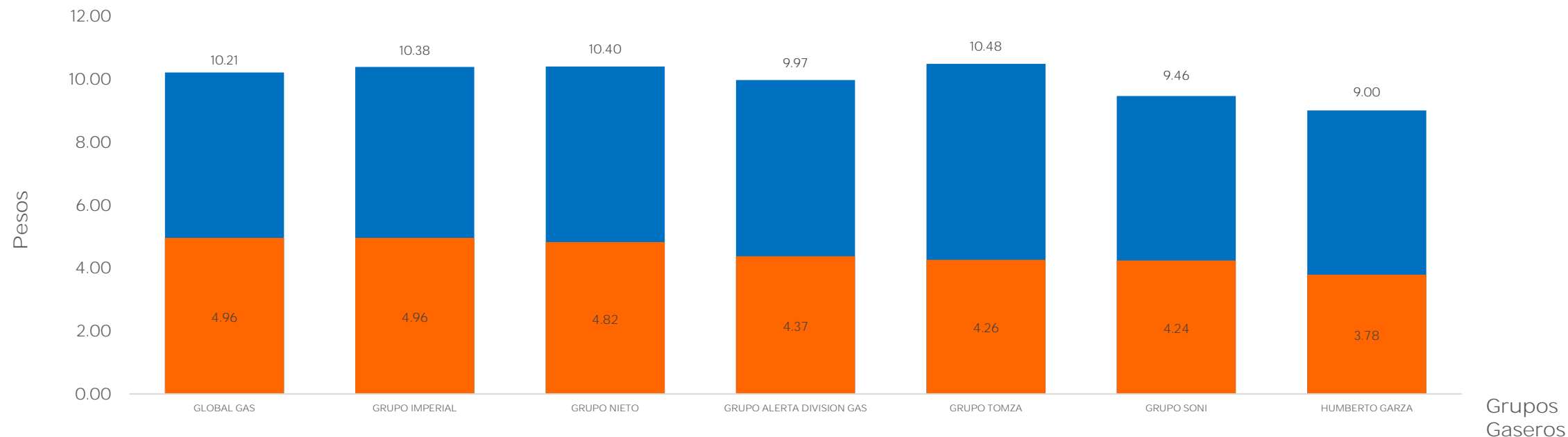


GOBIERNO DE
MÉXICO

SENER
SECRETARÍA DE ENERGÍA

ECONOMÍA
SECRETARÍA DE ECONOMÍA

PROFECO
PROCURADURÍA FEDERAL
DEL CONSUMIDOR



Indicador de ganancia Precio al público

Los tres grupos con precios más altos son:
TOMZA, NIETO e IMPERIAL

Los tres grupos con precios más bajos son:
HUMBERTO GARZA, SONI y ALERTA
DIVISIÓN GAS

Fuente: Valores estimados con información de la Comisión Reguladora de Energía (CRE) y el Servicio de Administración Tributaria (SAT); excluye zonas fronterizas con estímulo fiscal.
Notas: Grupos gaseros más representativos. Incluye IVA. No incluye descuentos en TAR; el sistema TAR comprende a las TDGL. El indicador de ganancia estimado incluye flete a planta de distribución y costo de reposición cilindros.
El indicador de ganancia de las compañías importadoras incluye el margen al mayoreo.

INDICADORES DE GANANCIAS POR GRUPO

GAS L.P., 20 AL 26 DE JUNIO DE 2019

ESTACIONARIO, ZONA METROPOLITANA DE MONTERREY (PESOS/LT)

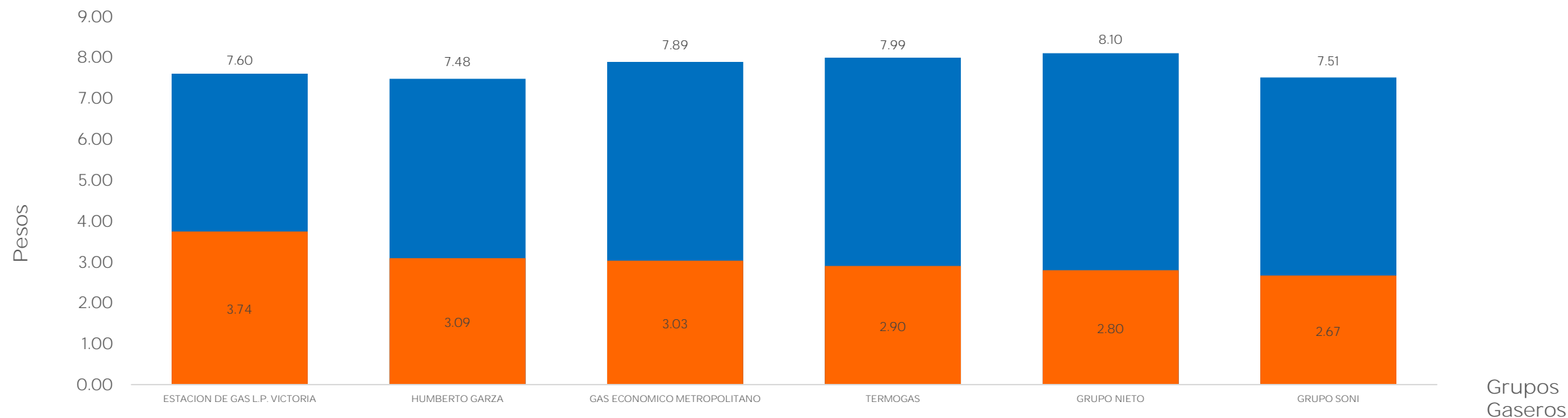


GOBIERNO DE
MÉXICO

SENER
SECRETARÍA DE ENERGÍA

ECONOMÍA
SECRETARÍA DE ECONOMÍA

PROFECO
PROCURADURÍA FEDERAL
DEL CONSUMIDOR



Indicador de ganancia Precio al público

Los tres grupos con precios más altos son:
NIETO, TERMOGAS y GAS ECONOMICO METROPOLITANO

Los tres grupos con precios más bajos son:
HUMBERTO GARZA, SONI y ESTACION DE GAS L.P. VICTORIA

Fuente: Valores estimados con información de la Comisión Reguladora de Energía (CRE) y el Servicio de Administración Tributaria (SAT); excluye zonas fronterizas con estímulo fiscal.
Notas: Grupos gaseros más representativos. Incluye IVA. No incluye descuentos en TAR; el sistema TAR comprende a las TDGL. El indicador de ganancia estimado incluye flete a planta de distribución y costo de reposición cilindros.
El indicador de ganancia de las compañías importadoras incluye el margen al mayoreo.