



QUIÉN ES QUIÉN

EN LOS PRECIOS DEL GAS L.P.

Precios vigentes en el país
Del 11 al 17 de julio del 2019



GOBIERNO DE
MÉXICO

SENER
SECRETARÍA DE ENERGÍA

ECONOMÍA
SECRETARÍA DE ECONOMÍA

PROFECO
PROCURADURÍA FEDERAL
DEL CONSUMIDOR



GOBIERNO DE
MÉXICO

SENER
SECRETARÍA DE ENERGÍA

ECONOMÍA
SECRETARÍA DE ECONOMÍA

PROFECO
PROCURADURÍA FEDERAL
DEL CONSUMIDOR

QUIÉN ES QUIÉN EN LOS PRECIOS DEL GAS L.P.

Precios vigentes en el país del 11 al 17 de julio de 2019





QUIÉN ES QUIÉN EN LOS PRECIOS DEL GAS L.P.

GRUPOS GASEROS CON LOS
INDICADORES DE GANANCIA
MÁS ALTOS DE GAS L.P. ESTACIONARIO
PRECIO POR LITRO
Precios vigentes en el país del 11 al 17 de julio de 2019



GOBIERNO DE
MÉXICO

SENER
SECRETARÍA DE ENERGÍA

ECONOMÍA
SECRETARÍA DE ECONOMÍA

PROFECO
PROCURADURÍA FEDERAL
DEL CONSUMIDOR

RAZÓN SOCIAL	ENTIDAD	MUNICIPIO	DOMICILIO	KMS. A LA TERMINAL	PRECIO TAR	PRECIO PÚBLICO	INDICADOR GANANCIA
GAS EL SOBRANTE, SA DE CV	CHIHUAHUA	HIDALGO DEL PARRAL	KM. 4+700 CARR. HIDALGO DEL PARRAL-CHIHUAHUA, VÍA CORTA	585	\$3.91	\$10.95	\$5.80
GAS EL SOBRANTE, SA DE CV	CHIHUAHUA	CHIHUAHUA	KM. 18+950 AUTOPISTA CHIHUAHUA - CD. JUÁREZ	366	\$3.91	\$10.95	\$5.60
GAS EL SOBRANTE, SA DE CV	CHIHUAHUA	CUAUHTÉMOC	KM. 10+000 CARR. CIUDAD CUAUHTÉMOC	463	\$3.91	\$10.95	\$5.49
COMBUSTIBLES Y GASES DE TORREÓN, SA DE CV	DURANGO	GÓMEZ PALACIO	CARRETERA GÓMEZ PALACIO-CHIHUAHUA KM. 12+770, EJIDO COMPETENCIA	300	\$3.91	\$10.74	\$5.81
SERVI GAS DEL GUADIANA, SA DE CV	COAHUILA	TORREÓN	KM. 1+000 DE LA CARR. UNIÓN-LA PARTIDA CD. INDUSTRIAL TORREÓN	602	\$4.24	\$10.73	\$5.16
SERVI GAS DEL GUADIANA, SA DE CV	COAHUILA	FRANCISCO I. MADERO	KM. 32+100 DE LA CARR. TORREÓN-SAN PEDRO	511	\$4.24	\$10.73	\$5.14
SERVI GAS DEL GUADIANA, SA DE CV	DURANGO	GÓMEZ PALACIO	BLVD. LÁZARO CÁRDENAS Y GONZÁLEZ DE LA VEGA LT. 5 PARQUE INDUSTRIAL	721	\$4.24	\$10.73	\$5.12
INTERGAS DEL NORTE, SA DE CV	COAHUILA	TORREÓN	CARR. MIELERAS S/N A 950 MTS. AL NORTE DE LA CARR. A CEMENTOS MEXICANOS, POBLADO EL SABINO	664	\$3.94	\$10.70	\$5.48
GAS IMPERIAL DEL SURESTE, SA DE CV	QUINTANA ROO	FELIPE CARRILLO PUERTO	KM. 135 + 100 CARR. 307 FELIPE CARRILLO PUERTO - TULUM	760	\$4.12	\$10.70	\$5.16
DIESGAS, SA DE CV	SONORA	HERMOSILLO	CARR. HERMOSILLO-SAHUARIPA KM. 7+180 NO. 2102	277	\$3.82	\$10.40	\$5.58



GAS EL SOBRANTE, S.A
DE C.V

HIDALGO DEL
PARRAL
CHIHUAHUA

\$10.95

por litro



Fuente: Valores estimados con información de la Comisión Reguladora de Energía (CRE) y el Servicio de Administración Tributaria (SAT); excluye zonas fronterizas con estímulo fiscal.

Notas: Marcas más representativas. Incluye IVA. No incluye descuentos en TAR; el sistema TAR comprende a las TDGL. El indicador de ganancia estimado incluye flete a planta de distribución y costo de reposición cilindros. Las distancias pueden variar en función de la logística de distribución. El indicador de ganancia de las compañías importadoras incluye el margen al mayoreo.



QUIÉN ES QUIÉN EN LOS PRECIOS DEL GAS L.P.

GRUPOS GASEROS CON LOS
INDICADORES DE GANANCIA
MÁS BAJOS DE GAS L.P. ESTACIONARIO

PRECIO POR LITRO

Precios vigentes en el país del 11 al 17 de julio de 2019



GOBIERNO DE
MÉXICO

SENER
SECRETARÍA DE ENERGÍA

ECONOMÍA
SECRETARÍA DE ECONOMÍA

PROFECO
PROCURADURÍA FEDERAL
DEL CONSUMIDOR

RAZÓN SOCIAL	ENTIDAD	MUNICIPIO	DOMICILIO	KMS. A LA TERMINAL	PRECIO TAR	PRECIO PÚBLICO	INDICADOR GANANCIA
COMERCIALIZADORA DE GAS MEPAR, SA DE CV	NUEVO LEÓN	GARCÍA	CARR. ICAMOLE KM. 3.7	14	\$4.28	\$7.55	\$2.47
SERVIGAS, SA DE CV	MICHOACÁN	TARÍMBARO	CAMINO A LA CAÑADA O EXHACIENDA DE LA MAGDALENA KM. 0+800	260	\$4.56	\$7.65	\$2.41
GAS MENGUC, SA DE CV	MICHOACÁN	PÁTZCUARO	KM. 21+000 CARR. PÁTZCUARO - QUIROGA	309	\$4.56	\$7.70	\$2.45
J. JESÚS VÁZQUEZ	GUANAJUATO	SAN LUIS DE LA PAZ	CAMINO A EL SAUZ KM 0+130, MARGEN IZQUIERDO	214	\$4.31	\$7.70	\$2.50
GAS CAMPANITA, SA DE CV	ZACATECAS	SAIN ALTO	KM. 66+500 CARR. PANAMERICANA, TRAMO FRESNILLO-SOMBRERETE	312	\$4.50	\$7.94	\$2.32
GAS DE OAXACA, SA DE CV	OAXACA	TLALIXTAC DE CABRERA	KM. 12+377 DE LA CARR. FEDERAL CRISTÓBAL COLÓN	273	\$4.18	\$7.98	\$2.68
GAS BUTANO DE ZACATECAS, SA DE CV	ZACATECAS	PÁNUCO	KM. 6+250 CARR. ZACATECAS-FRESNILLO, INMEDIACIONES DEL ENTRONQUE CARR. FEDERAL NO. 45 Y 54	205	\$4.50	\$8.00	\$2.54
GAS BUTANO DE GUADALUPE, SA DE CV	ZACATECAS	GUADALUPE	KM. 4+000 LIBRAMIENTO GUADALUPE-ZACATECAS	183	\$4.50	\$8.00	\$2.56
ISLO GAS, SA DE CV	ZACATECAS	TRANCOSO	CARR. FEDERAL NO.49 SAN LUIS POTOSÍ-ZACATECAS KM. 160+600, TRAMO LAS ARCINAS-LA BLANCA	170	\$4.50	\$8.03	\$2.64
AURE GAS, SA DE CV	ZACATECAS	VILLA DE COS	KM. 49+500 DE LA CARR. NO. 54 TRAMO MORELOS-CONCEPCIÓN DEL ORO	257	\$4.50	\$8.10	\$2.60



COMERCIALIZADORA
DE GAS MEPAR,
S. A. DE C. V.

GARCÍA
NUEVO LEÓN

\$7.55
por litro



Fuente: Valores estimados con información de la Comisión Reguladora de Energía (CRE) y el Servicio de Administración Tributaria (SAT); excluye zonas fronterizas con estímulo fiscal.

Notas: Marcas más representativas. Incluye IVA. No incluye descuentos en TAR; el sistema TAR comprende a las TDGL. El indicador de ganancia estimado incluye flete a planta de distribución y costo de reposición cilindros. Las distancias pueden variar en función de la logística de distribución. El indicador de ganancia de las compañías importadoras incluye el margen al mayoreo.



QUIÉN ES QUIÉN EN LOS PRECIOS DEL GAS L.P.

GRUPOS GASEROS CON LOS
INDICADORES DE GANANCIA
MÁS ALTOS DE GAS L.P. CILINDROS
PRECIO POR KILO
Precios vigentes en el país del 11 al 17 de julio de 2019



GOBIERNO DE
MÉXICO

SENER
SECRETARÍA DE ENERGÍA

ECONOMÍA
SECRETARÍA DE ECONOMÍA

PROFECO
PROCURADURÍA FEDERAL
DEL CONSUMIDOR

RAZÓN SOCIAL	ENTIDAD	MUNICIPIO	DOMICILIO	KMS. A LA TERMINAL	PRECIO TAR	PRECIO PÚBLICO	INDICADOR GANANCIA
COMBUSTIBLES Y GASES DE TORREÓN, SA DE CV	DURANGO	GÓMEZ PALACIO	CARR. GÓMEZ PALACIO-CHIHUAHUA KM. 12+770, EJIDO COMPETENCIA	300	\$7.23	\$19.89	\$10.17
SERVI GAS DEL GUADIANA, SA DE CV	DURANGO	MAPIMÍ	PROLONGACIÓN INDEPENDENCIA NO. 1100	678	\$7.84	\$19.87	\$8.85
SERVI GAS DEL GUADIANA, SA DE CV	DURANGO	GÓMEZ PALACIO	BLVD. LÁZARO CÁRDENAS Y GONZÁLEZ DE LA VEGA LT. 5 PARQUE INDUSTRIAL	721	\$7.84	\$19.87	\$8.90
SERVI GAS DEL GUADIANA, SA DE CV	COAHUILA	FRANCISCO I. MADERO	KM. 32+100 DE LA CARR. TORREÓN-SAN PEDRO	511	\$7.84	\$19.87	\$8.93
SERVI GAS DEL GUADIANA, SA DE CV	COAHUILA	TORREÓN	KM. 1+000 DE LA CARR. UNIÓN-LA PARTIDA CD. INDUSTRIAL TORREÓN	602	\$7.84	\$19.87	\$8.96
INTERGAS DEL NORTE, SA DE CV	COAHUILA	TORREÓN	CARR. MIELERAS S/N A 950 MTS. AL NORTE DE LA CARR. A CEMENTOS MEXICANOS, POBLADO EL SABINO	664	\$7.29	\$19.81	\$9.56
GAS IMPERIAL DEL SURESTE, SA DE CV	QUINTANA ROO	FELIPE CARRILLO PUERTO	KM. 135 + 100 CARR. 307 FELIPE CARRILLO PUERTO - TULUM	760	\$7.64	\$19.78	\$8.93
GAS IMPERIAL DEL SURESTE, SA DE CV	QUINTANA ROO	CHETUMAL	KM. 1+300 CARR. 307 CHETUMAL-FELIPE CARRILLO PUERTO, EN XUL-HA	640	\$7.64	\$19.71	\$8.87
DIEGAS, SA DE CV	SONORA	HERMOSILLO	CARR. HERMOSILLO-SAHUARIPA KM. 7+180 NO. 2102	277	\$7.07	\$19.26	\$9.75
CORAGAS, SA DE CV	DURANGO	DURANGO	KM. 8+442 DEL LIBRAMIENTO MÉXICO-TORREÓN	795	\$7.20	\$18.81	\$8.67



COMBUSTIBLES Y GASES
DE TORREÓN,
S. A. DE C. V.

GÓMEZ
PALACIO
DURANGO

\$19.89

por kilo



Fuente: Valores estimados con información de la Comisión Reguladora de Energía (CRE) y el Servicio de Administración Tributaria (SAT); excluye zonas fronterizas con estímulo fiscal.

Notas: Marcas más representativas. Incluye IVA. No incluye descuentos en TAR; el sistema TAR comprende a las TDGL. El indicador de ganancia estimado incluye flete a planta de distribución y costo de reposición cilindros. Las distancias pueden variar en función de la logística de distribución. El indicador de ganancia de las compañías importadoras incluye el margen al mayoreo.



QUIÉN ES QUIÉN EN LOS PRECIOS DEL GAS L.P.

GRUPOS GASEROS CON LOS
INDICADORES DE GANANCIA
MÁS BAJOS DE GAS L.P. CILINDROS

PRECIO POR KILO

Precios vigentes en el país del 11 al 17 de julio de 2019



GOBIERNO DE
MÉXICO

SENER
SECRETARÍA DE ENERGÍA

ECONOMÍA
SECRETARÍA DE ECONOMÍA

PROFECO
PROCURADURÍA FEDERAL
DEL CONSUMIDOR

RAZÓN SOCIAL	ENTIDAD	MUNICIPIO	DOMICILIO	KMS. A LA TERMINAL	PRECIO TAR	PRECIO PÚBLICO	INDICADOR GANANCIA
SERVIGAS, SA DE CV	MICHOACÁN	TARÍMBARO	CAMINO A LA CAÑADA O EXHACIENDA DE LA MAGDALENA KM. 0+800	260	\$8.44	\$14.16	\$3.87
GAS MENGUC, SA DE CV	MICHOACÁN	PÁTZCUARO	KM. 21+000 CARR. PÁTZCUARO - QUIROGA	309	\$8.44	\$14.25	\$3.95
GAS MILENIUM, SA DE CV	OAXACA	GUADALUPE ETLA	CARR. INTERNACIONAL 190 KM. 11+000 TRAMO OAXACA-ETLA DESVIACIÓN CAMINO A LA BRECHA KM. 0+140	433	\$10.02	\$14.64	\$2.72
GAS BUTANO DE GUADALUPE, SA DE CV	ZACATECAS	GUADALUPE	KM. 4+000 LIBRAMIENTO GUADALUPE-ZACATECAS	183	\$8.34	\$14.66	\$4.01
GAS CAMPANITA, SA DE CV	ZACATECAS	SAIN ALTO	KM. 66+500 CARR. PANAMERICANA TRAMO FRESNILLO-SOMBRERETE	312	\$8.34	\$14.70	\$3.71
GAS DE OAXACA, SA DE CV	OAXACA	VILLA DE ETLA	CAMINO A SAN AGUSTÍN ETLA KM. 1+200 DEL ENTRONQUE CON CARR. FEDERAL NO. 190	298	\$7.74	\$14.88	\$4.51
EQUIPOS PARA GAS DEL GUADIANA, SA DE CV	ZACATECAS	RÍO GRANDE	KM. 65+500 CARR. 49 ZACATECAS-TORREÓN LIBRAMIENTO RÍO GRANDE	326	\$8.37	\$14.91	\$4.45
AURE GAS, SA DE CV	ZACATECAS	VILLA DE COS	KM. 49+500 DE LA CARR. NO. 54 TRAMO MORELOS-CONCEPCIÓN DEL ORO	257	\$8.34	\$15.01	\$4.23
GAS LUX, SA	ZACATECAS	JEREZ	KM. 2+000 CARR. JEREZ-ZACATECAS	247	\$8.34	\$15.01	\$4.23
GAS CAMPANITA, SA DE CV	ZACATECAS	FRESNILLO	KM. 6+000 CARR. FRESNILLO-VALPARAÍSO	245	\$8.34	\$15.03	\$3.91



SERVIGAS, S. A. DE C. V.

TARÍMBARO
MICHOACÁN

\$ 14.16
por kilo



Fuente: Valores estimados con información de la Comisión Reguladora de Energía (CRE) y el Servicio de Administración Tributaria (SAT); excluye zonas fronterizas con estímulo fiscal.

Notas: Marcas más representativas. Incluye IVA. No incluye descuentos en TAR; el sistema TAR comprende a las TDGL. El indicador de ganancia estimado incluye flete a planta de distribución y costo de reposición cilindros. Las distancias pueden variar en función de la logística de distribución. El indicador de ganancia de las compañías importadoras incluye el margen al mayoreo.

INDICADORES DE GANANCIAS POR GRUPO

GAS L.P., 11 AL 17 DE JULIO DE 2019

CILINDROS, NACIONAL (PESOS/KG)

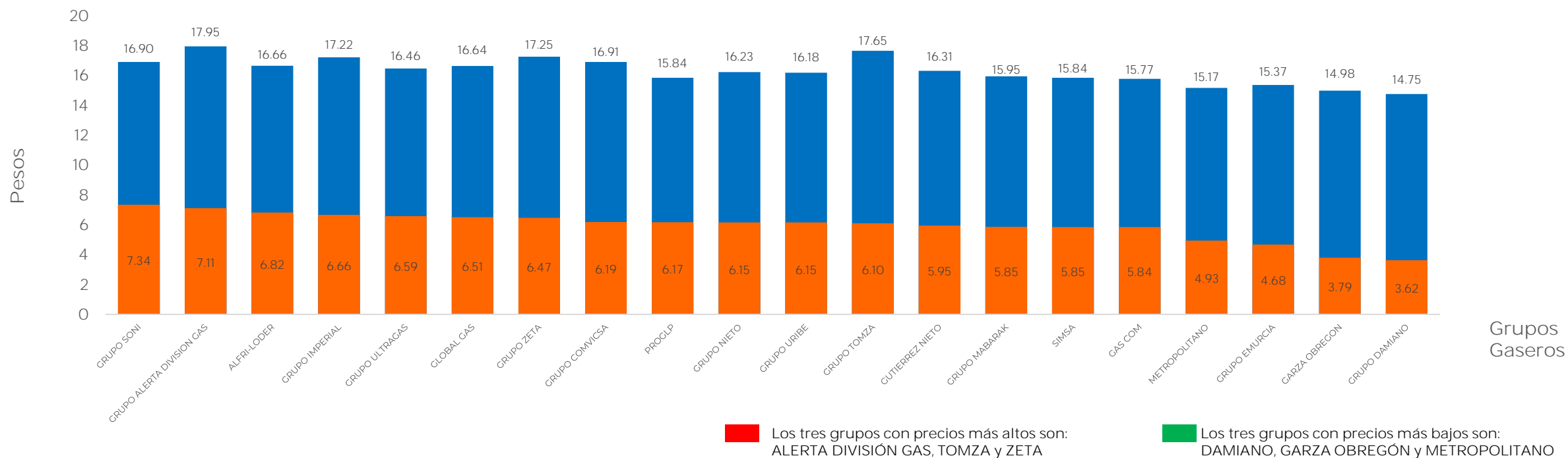


GOBIERNO DE
MÉXICO

SENER
SECRETARÍA DE ENERGÍA

ECONOMÍA
SECRETARÍA DE ECONOMÍA

PROFECO
PROCURADURÍA FEDERAL
DEL CONSUMIDOR



Fuente: Valores estimados con información de la Comisión Reguladora de Energía (CRE) y el Servicio de Administración Tributaria (SAT); excluye zonas fronterizas con estímulo fiscal.
 Notas: Grupos gaseros más representativos. Incluye IVA. No incluye descuentos en TAR; el sistema TAR comprende a las TDGL. El indicador de ganancia estimado incluye flete a planta de distribución y costo de reposición cilindros.
 El indicador de ganancia de las compañías importadoras incluye el margen al mayoreo y costo estimado de operación de terminal.

INDICADORES DE GANANCIAS POR GRUPO

GAS L.P., 11 AL 17 DE JULIO DE 2019

ESTACIONARIO NACIONAL (PESOS/LT)

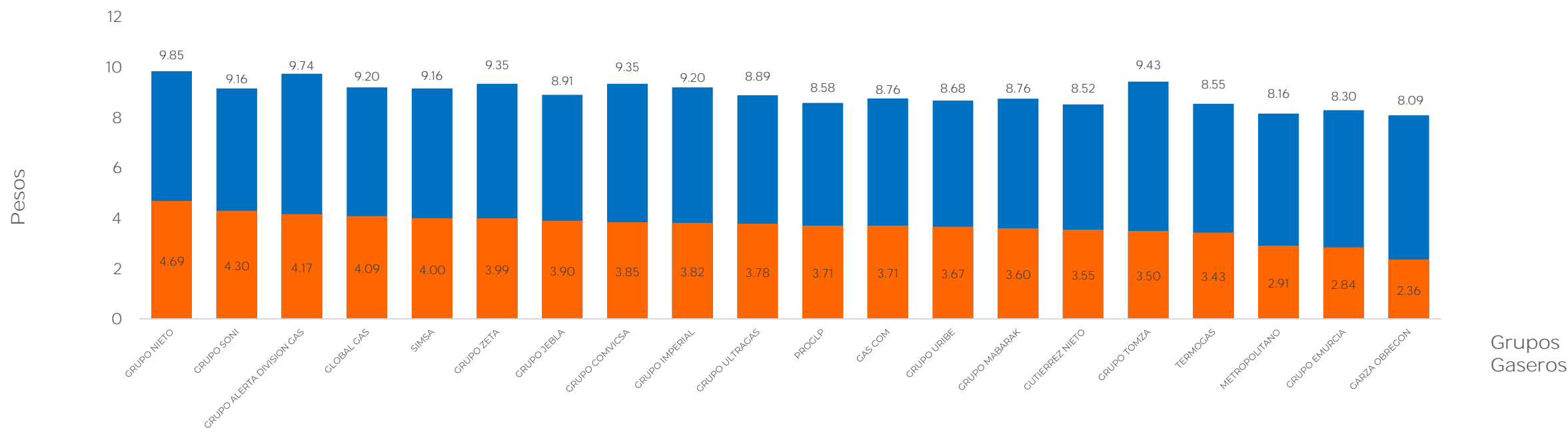



GOBIERNO DE
MÉXICO

SENER
SECRETARÍA DE ENERGÍA

ECONOMÍA
SECRETARÍA DE ECONOMÍA

PROFECO
PROCURADURÍA FEDERAL
DEL CONSUMIDOR



Los tres grupos con precios más altos son: GRUPO NIETO, ALERTA DIVISIÓN GAS y TOMZA

Los tres grupos con precios más bajos son: GARZA OBREGÓN, METROPOLITANO y EMURCIA

Fuente: Valores estimados con información de la Comisión Reguladora de Energía (CRE) y el Servicio de Administración Tributaria (SAT); excluye zonas fronterizas con estímulo fiscal.
 Notas: Grupos gaseros más representativos. Incluye IVA. No incluye descuentos en TAR; el sistema TAR comprende a las TDGL. El indicador de ganancia estimado incluye flete a planta de distribución y costo de reposición cilindros.
 El indicador de ganancia de las compañías importadoras incluye el margen al mayoreo y costo estimado de operación de terminal.

INDICADORES DE GANANCIAS POR GRUPO

GAS L.P., 11 AL 17 DE JULIO DE 2019

CILINDROS, ZONA METROPOLITANA DEL VALLE DE MÉXICO (PESOS/KG)

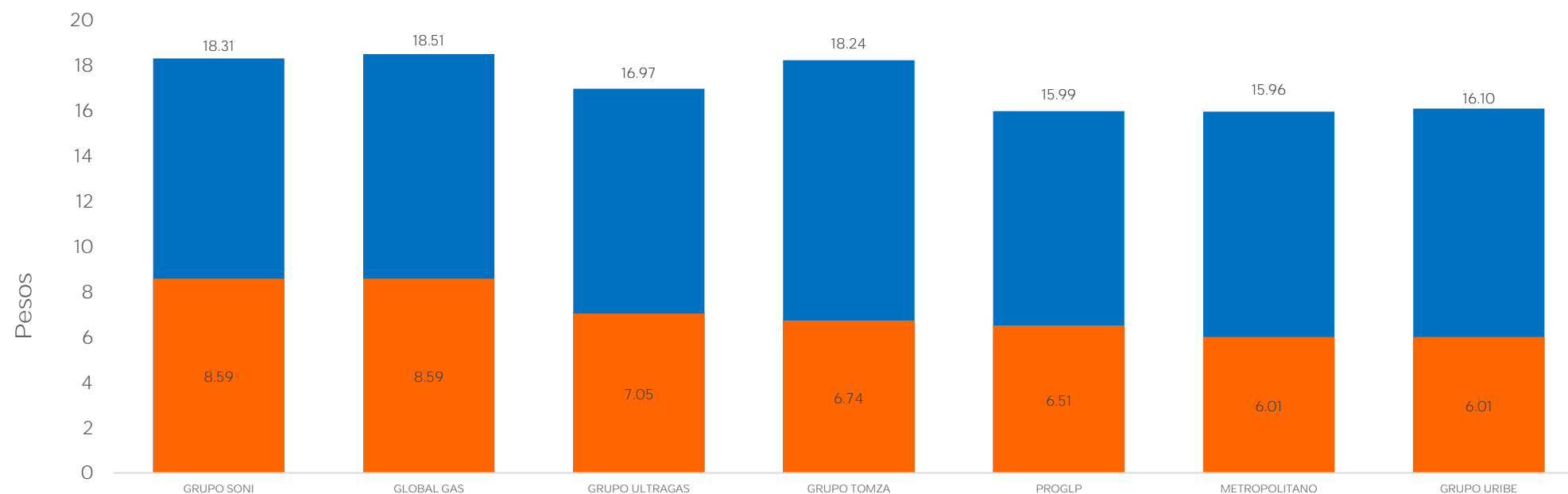


GOBIERNO DE
MÉXICO

SENER
SECRETARÍA DE ENERGÍA

ECONOMÍA
SECRETARÍA DE ECONOMÍA

PROFECO
PROCURADURÍA FEDERAL
DEL CONSUMIDOR



Indicador de ganancia Precio al público

Los tres grupos con precios más altos son:
GLOBAL GAS, SONI y TOMZA

Los tres grupos con precios más bajos son:
METROPOLITANO, PROGLP y URIBE

Fuente: Valores estimados con información de la Comisión Reguladora de Energía (CRE) y el Servicio de Administración Tributaria (SAT); excluye zonas fronterizas con estímulo fiscal.
Notas: Grupos gaseros más representativos. Incluye IVA. No incluye descuentos en TAR; el sistema TAR comprende a las TDGL. El indicador de ganancia estimado incluye flete a planta de distribución y costo de reposición cilindros.
El indicador de ganancia de las compañías importadoras incluye el margen al mayoreo y costo estimado de operación de terminal.

Grupos
Gaseros

INDICADORES DE GANANCIAS POR GRUPO

GAS L.P., 11 AL 17 DE JULIO DE 2019

CILINDROS, ZONA METROPOLITANA DE GUADALAJARA (PESOS/KG)

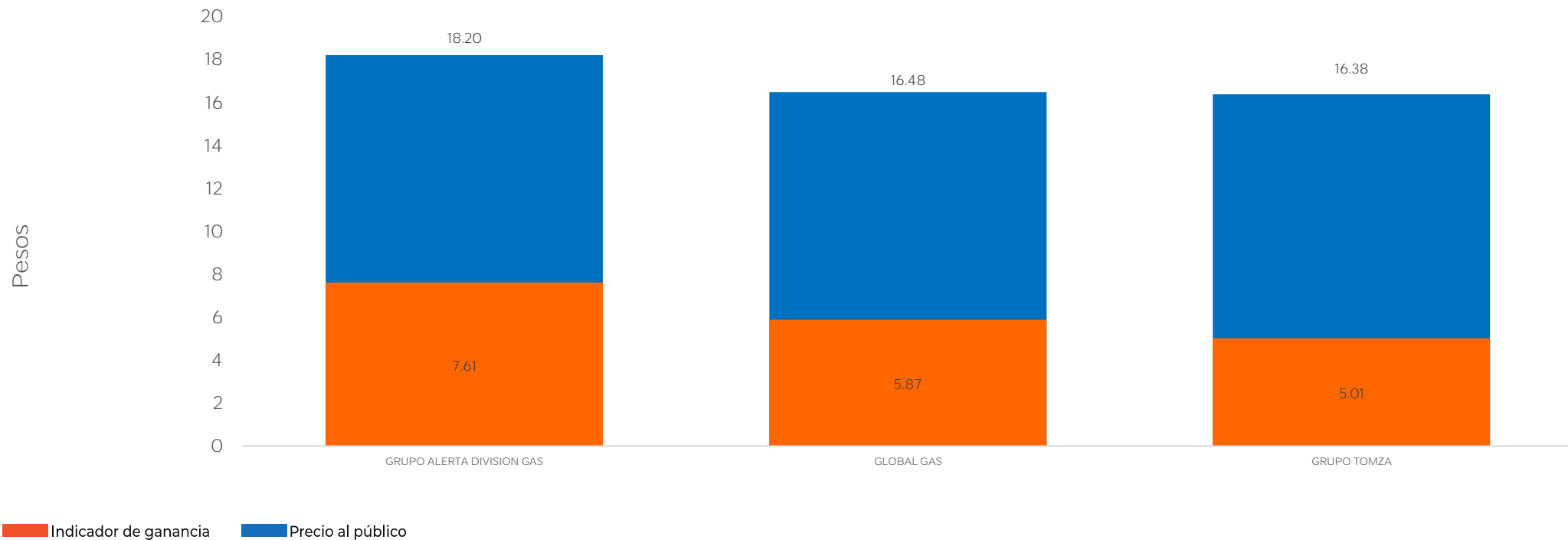



GOBIERNO DE
MÉXICO

SENER
SECRETARÍA DE ENERGÍA

ECONOMÍA
SECRETARÍA DE ECONOMÍA

PROFECO
PROCURADURÍA FEDERAL
DEL CONSUMIDOR



Grupos
Gaseros

Fuente: Valores estimados con información de la Comisión Reguladora de Energía (CRE) y el Servicio de Administración Tributaria (SAT); excluye zonas fronterizas con estímulo fiscal.
Notas: Grupos gaseros más representativos. Incluye IVA. No incluye descuentos en TAR; el sistema TAR comprende a las TDGL. El indicador de ganancia estimado incluye flete a planta de distribución y costo de reposición cilindros.
El indicador de ganancia de las compañías importadoras incluye el margen al mayoreo y costo estimado de operación de terminal.

INDICADORES DE GANANCIAS POR GRUPO

GAS L.P., 11 AL 17 DE JULIO DE 2019

CILINDROS, ZONA METROPOLITANA DE MONTERREY (PESOS/KG)

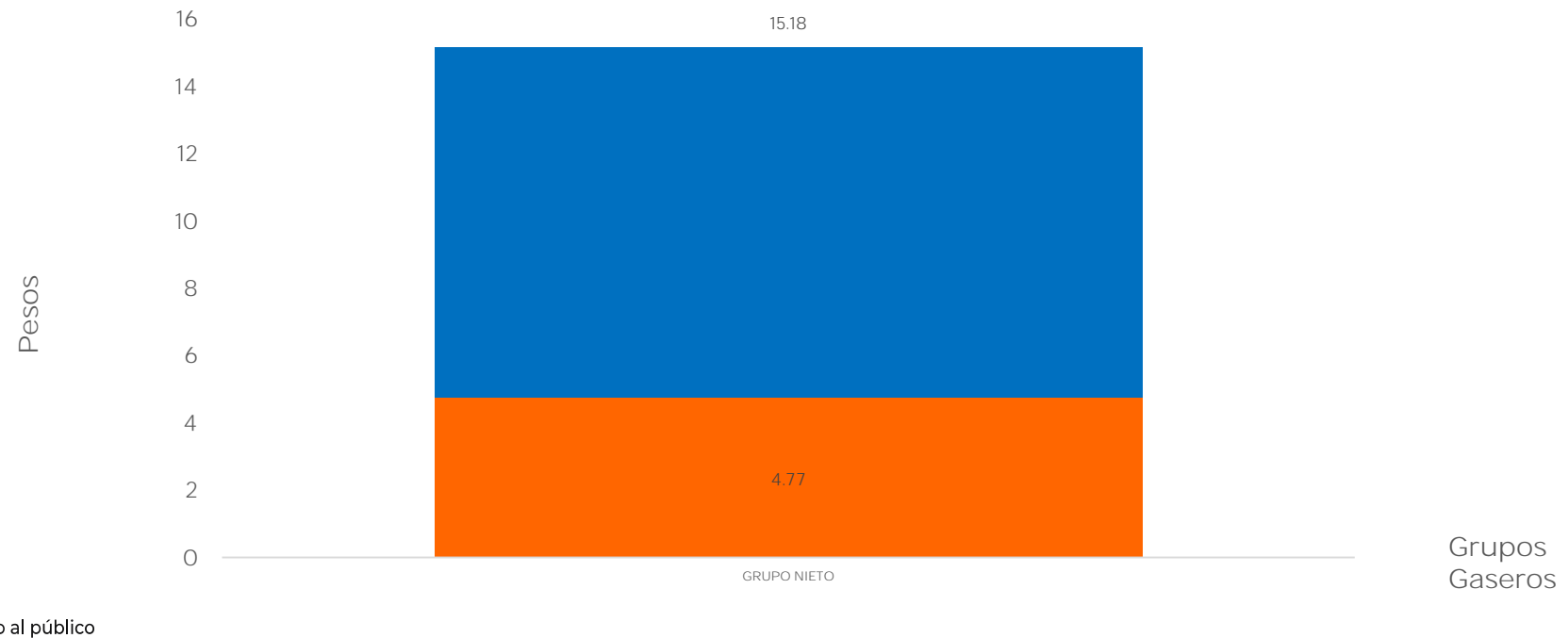



GOBIERNO DE
MÉXICO

SENER
SECRETARÍA DE ENERGÍA

ECONOMÍA
SECRETARÍA DE ECONOMÍA

PROFECO
PROCURADURÍA FEDERAL
DEL CONSUMIDOR



Fuente: Valores estimados con información de la Comisión Reguladora de Energía (CRE) y el Servicio de Administración Tributaria (SAT); excluye zonas fronterizas con estímulo fiscal.
Notas: Grupos gaseros más representativos. Incluye IVA. No incluye descuentos en TAR; el sistema TAR comprende a las TDGL. El indicador de ganancia estimado incluye flete a planta de distribución y costo de reposición cilindros.
El indicador de ganancia de las compañías importadoras incluye el margen al mayoreo y costo estimado de operación de terminal.

INDICADORES DE GANANCIAS POR GRUPO

GAS L.P., 11 AL 17 DE JULIO DE 2019

ESTACIONARIO, ZONA METROPOLITANA DEL VALLE DE MÉXICO (PESOS/LT)

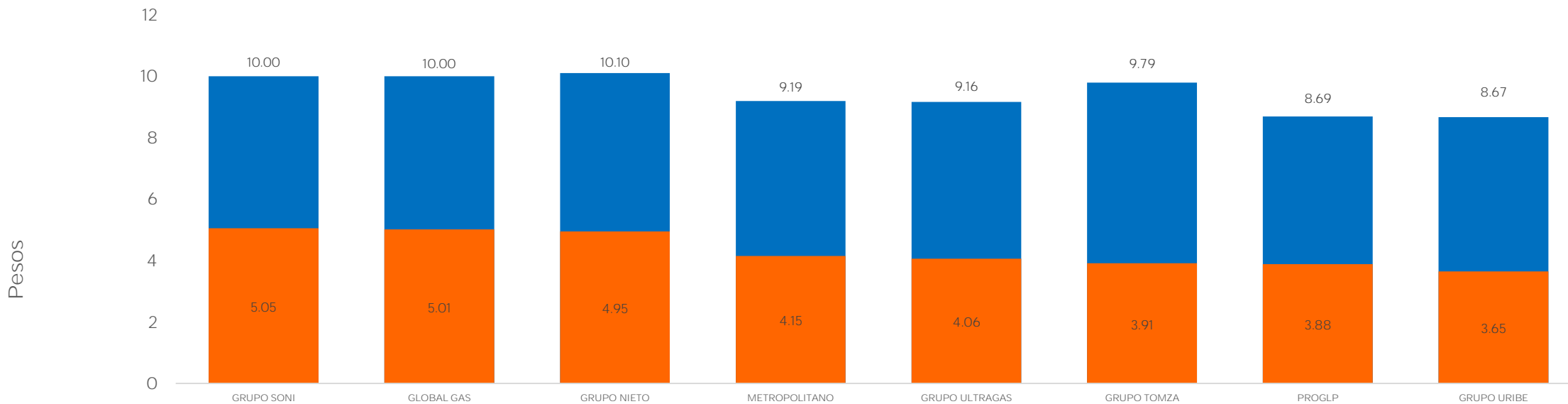


GOBIERNO DE
MÉXICO

SENER
SECRETARÍA DE ENERGÍA

ECONOMÍA
SECRETARÍA DE ECONOMÍA

PROFECO
PROCURADURÍA FEDERAL
DEL CONSUMIDOR



Pesos

Grupos Gaseros

Indicador de ganancia Precio al público

Los tres grupos con precios más altos son: NIETO, SONI y GLOBAL GAS

Los tres grupos con precios más bajos son: URIBE, PROGLP y ULTRAGAS

Fuente: Valores estimados con información de la Comisión Reguladora de Energía (CRE) y el Servicio de Administración Tributaria (SAT); excluye zonas fronterizas con estímulo fiscal.
Notas: Grupos gaseros más representativos. Incluye IVA. No incluye descuentos en TAR; el sistema TAR comprende a las TDGL. El indicador de ganancia estimado incluye flete a planta de distribución y costo de reposición cilindros. El indicador de ganancia de las compañías importadoras incluye el margen al mayoreo y costo estimado de operación de terminal.

INDICADORES DE GANANCIAS POR GRUPO

GAS L.P., 11 AL 17 DE JULIO DE 2019

ESTACIONARIO, ZONA METROPOLITANA DE GUADALAJARA (PESOS/LT)

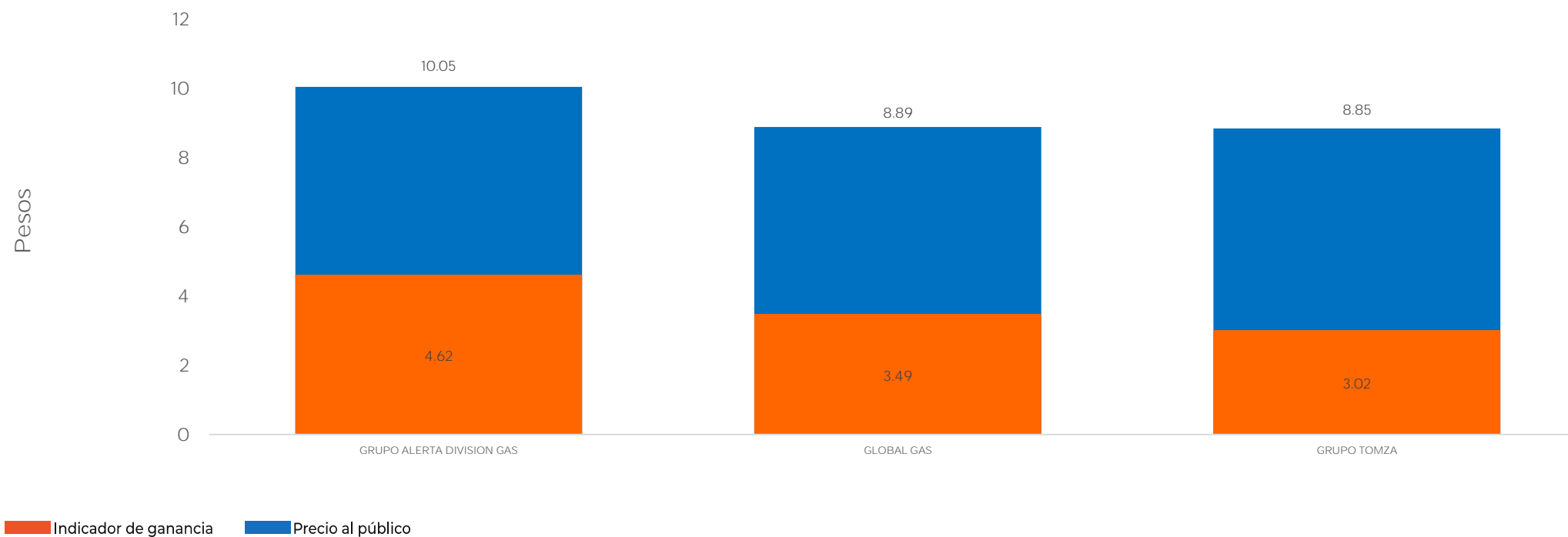


GOBIERNO DE
MÉXICO

SENER
SECRETARÍA DE ENERGÍA

ECONOMÍA
SECRETARÍA DE ECONOMÍA

PROFECO
PROCURADURÍA FEDERAL
DEL CONSUMIDOR



Grupos
Gaseros

Fuente: Valores estimados con información de la Comisión Reguladora de Energía (CRE) y el Servicio de Administración Tributaria (SAT); excluye zonas fronterizas con estímulo fiscal.
Notas: Grupos gaseros más representativos. Incluye IVA. No incluye descuentos en TAR; el sistema TAR comprende a las TDGL. El indicador de ganancia estimado incluye flete a planta de distribución y costo de reposición cilindros.
El indicador de ganancia de las compañías importadoras incluye el margen al mayoreo y costo estimado de operación de terminal.

INDICADORES DE GANANCIAS POR GRUPO

GAS L.P., 11 AL 17 DE JULIO DE 2019

ESTACIONARIO, ZONA METROPOLITANA DE MONTERREY (PESOS/LT)

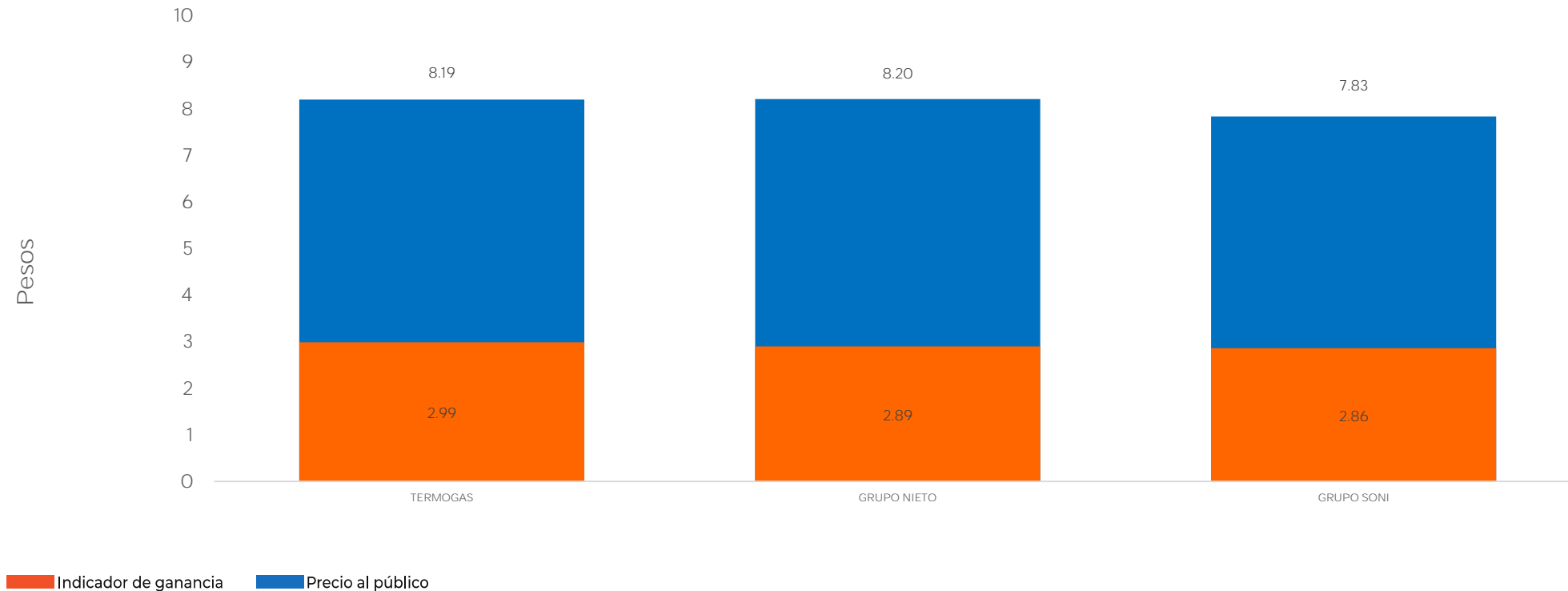



GOBIERNO DE
MÉXICO

SENER
SECRETARÍA DE ENERGÍA

ECONOMÍA
SECRETARÍA DE ECONOMÍA

PROFECO
PROCURADURÍA FEDERAL
DEL CONSUMIDOR



Grupos Gaseros

Fuente: Valores estimados con información de la Comisión Reguladora de Energía (CRE) y el Servicio de Administración Tributaria (SAT); excluye zonas fronterizas con estímulo fiscal.
 Notas: Grupos gaseros más representativos. Incluye IVA. No incluye descuentos en TAR; el sistema TAR comprende a las TDGL. El indicador de ganancia estimado incluye flete a planta de distribución y costo de reposición cilindros.
 El indicador de ganancia de las compañías importadoras incluye el margen al mayoreo y costo estimado de operación de terminal.