



# QUIÉN ES QUIÉN

## EN LOS PRECIOS DEL GAS L.P.

Precios vigentes en el país  
Del 01 al 07 de agosto del 2019



GOBIERNO DE  
**MÉXICO**

**SENER**  
SECRETARÍA DE ENERGÍA

**ECONOMÍA**  
SECRETARÍA DE ECONOMÍA

**PROFECO**  
PROCURADURÍA FEDERAL  
DEL CONSUMIDOR



GOBIERNO DE  
**MÉXICO**

**SENER**  
SECRETARÍA DE ENERGÍA

**ECONOMÍA**  
SECRETARÍA DE ECONOMÍA

**PROFECO**  
PROCURADURÍA FEDERAL  
DEL CONSUMIDOR

# QUIÉN ES QUIÉN EN LOS PRECIOS DEL GAS L.P.

Precios vigentes en el país del 01 al 07 de agosto de 2019





# QUIÉN ES QUIÉN EN LOS PRECIOS DEL GAS L.P.

GRUPO GASEROS CON LOS  
INDICADORES DE GANANCIA  
**MÁS ALTOS DE GAS L.P. ESTACIONARIO**  
PRECIO POR LITRO  
Precios vigentes en el país del 01 al 07 de agosto de 2019



GOBIERNO DE  
**MÉXICO**

**SENER**  
SECRETARÍA DE ENERGÍA

**ECONOMÍA**  
SECRETARÍA DE ECONOMÍA

**PROFECO**  
PROCURADURÍA FEDERAL  
DEL CONSUMIDOR

RAZÓN SOCIAL	ENTIDAD	MUNICIPIO	DOMICILIO	KMS. A LA TERMINAL	PRECIO TAR	PRECIO PÚBLICO PROMEDIO	INDICADOR GANANCIA
GAS MENGUC, SA DE CV	BAJA CALIFORNIA SUR	LA PAZ	KM. 195+185 DE LA CARRETERA CABO SAN LUCAS - LA PAZ	231	\$4.21	\$10.69	\$5.30
SERVI GAS DEL GUADIANA, SA DE CV	DURANGO	MAPIMÍ	PROLONGACIÓN INDEPENDENCIA NO. 1100	409	\$3.71	\$10.64	\$5.47
GAS IMPERIAL DEL SURESTE, SA DE CV	QUINTANA ROO	FELIPE CARRILLO PUERTO	KM. 135 + 100 CARR. 307 FELIPE CARRILLO PUERTO - TULUM	760	\$3.99	\$10.59	\$5.17
SÚPER GAS DE HERMOSILLO, SA DE CV	SONORA	HERMOSILLO	KM. 14+500 DE LA CARR. HERMOSILLO-BAHÍA DE KINO	278	\$4.25	\$10.35	\$5.11
GAS EXPRESS NIETO DE MÉXICO, SA DE CV	CIUDAD DE MÉXICO	TLAHUAC	KM. 24+500 AUTOPISTA MÉXICO-PUEBLA	58	\$3.63	\$10.18	\$5.46
GAS EXPRESS NIETO DE MÉXICO, SA DE CV	MÉXICO	ECATEPEC	AV. DR. VICENTE LOMBARDO TOLEDANO NO. 9	336	\$3.63	\$10.18	\$5.27
GAS EXPRESS NIETO DE MÉXICO, SA DE CV	MÉXICO	NICOLÁS ROMERO	KM. 3+500 CARR. VILLA NICOLÁS ROMERO-TEPOJACO	308	\$3.63	\$10.18	\$5.24
GAS EXPRESS NIETO DE MÉXICO, SA DE CV	MORELOS	YAUTEPEC	KM. 7+000 CARR. FEDERAL YAUTEPEC-JOJUTLA	128	\$3.63	\$10.18	\$5.15
GAS EXPRESS NIETO DE MÉXICO, SA DE CV	MÉXICO	TECÁMAC	KM. 38+500 DE LA CARR. FEDERAL MÉXICO-PACHUCA	67	\$4.08	\$10.18	\$5.11
GASERA MULTIREGIONAL, SA DE CV	MÉXICO	TEPETLAOXTOC	A 3.2 KM. SOBRE CAMINO VECINAL A SAN JERÓNIMO AMANALCO DEL KM. 34+000 DE LA CARR. FEDERAL NO. 136 MÉXICO-VERACRUZ RANCHO SAN MATEO ALIAS ISLAS, POBLADO DE SANTO TOMÁS APIPILHUASCO	95	\$4.01	\$9.97	\$5.09



GAS MENGUC,  
SA DE CV

LA PAZ  
BAJA CALIFORNIA SUR

**\$10.69**

por litro



Fuente: Valores estimados por SENER con información de la CRE y el SAT; excluye zonas fronterizas con estímulo fiscal.

Notas: Marcas más representativas. Incluye IVA. No incluye descuentos en TAR; el sistema TAR comprende a las TDGL. El indicador de ganancia estimado incluye flete a planta de distribución. Las distancias pueden variar en función de la logística de distribución. El indicador de ganancia de las compañías importadoras incluye el margen al mayoreo. El precio al público es un promedio de los precios registrados en el período señalado.



# QUIÉN ES QUIÉN EN LOS PRECIOS DEL GAS L.P.

GRUPO GASEROS CON LOS  
INDICADORES DE GANANCIA  
**MÁS BAJOS DE GAS L.P. ESTACIONARIO**  
PRECIO POR LITRO  
Precios vigentes en el país del 01 al 07 de agosto de 2019



GOBIERNO DE  
**MÉXICO**

**SENER**  
SECRETARÍA DE ENERGÍA

**ECONOMÍA**  
SECRETARÍA DE ECONOMÍA

**PROFECO**  
PROCURADURÍA FEDERAL  
DEL CONSUMIDOR

RAZÓN SOCIAL	ENTIDAD	MUNICIPIO	DOMICILIO	KMS. A LA TERMINAL	PRECIO TAR	PRECIO PÚBLICO PROMEDIO	INDICADOR GANANCIA
CENTRAL DE ABASTOS DE TEHUACAN, S DE RL DE CV	PUEBLA	SANTIAGO MIAHUATLÁN	KM. 3+270 CARR. FEDERAL NO. 150 TEHUACÁN-ORIZABA	129	\$4.07	\$6.79	\$2.17
SERVIGAS, SA DE CV	MICHOACÁN	TARÍMBARO	CAMINO A LA CAÑADA O EXHACIENDA DE LA MAGDALENA KM. 0+800	260	\$4.43	\$7.32	\$2.22
DISTRIBUIDORA MEXICANA DE GAS L. P., SA DE CV	MICHOACÁN	MORELIA	KM. 1+700 DESVIACIÓN A CUTO DE LA ESPERANZA CARR. MORELIA-QUIROGA	270	\$4.43	\$7.35	\$2.21
GAS MENGUC, SA DE CV	MICHOACÁN	PÁTZCUARO	KM. 21+000 CARR. PÁTZCUARO - QUIROGA	309	\$4.43	\$7.40	\$2.29
GAS AGRA, SA DE CV	MICHOACÁN	MORELIA	KM. 13+500 DE LA CARR. MORELIA - GUADALAJARA	270	\$4.44	\$7.54	\$2.40
GAS MENGUC, SA DE CV	MICHOACÁN	ZACAPU	KM. 400+000 CARR. GUADALAJARA-MEXICO	196	\$4.43	\$7.55	\$2.42
GAS MENGUC, SA DE CV	MICHOACÁN	PURÉPERO	KM. 61+600 CARR. NO. 37 LA PIEDAD-CARAPAN	301	\$4.43	\$7.56	\$2.43
GAS AGRA, SA DE CV	MICHOACÁN	PÁTZCUARO	KM. 4+400 DE LA CARR. PÁTZCUARO-URUAPAN	300	\$4.44	\$7.60	\$2.41
GAS MENGUC, SA DE CV	MICHOACÁN	URUAPAN	KM. 65+300 CARR. CARAPAN-URUAPAN	360	\$4.43	\$7.62	\$2.48
GAS MENGUC, SA DE CV	MICHOACÁN	NUEVO PARANGARICUTIRO	KM. 7+000 CARR. URUAPAN-NUEVO SAN JUAN	259	\$4.43	\$7.62	\$2.48



CENTRAL DE ABASTOS  
DE TEHUACAN,  
S DE RL DE CV

SANTIAGO  
MIAHUATLÁN  
PUEBLA

**\$6.79**  
por litro



Fuente: Valores estimados por SENER con información de la CRE y el SAT; excluye zonas fronterizas con estímulo fiscal.

Notas: Marcas más representativas. Incluye IVA. No incluye descuentos en TAR; el sistema TAR comprende a las TDGL. El indicador de ganancia estimado incluye flete a planta de distribución. Las distancias pueden variar en función de la logística de distribución. El indicador de ganancia de las compañías importadoras incluye el margen al mayoreo. El precio al público es un promedio de los precios registrados en el período señalado.



# QUIÉN ES QUIÉN EN LOS PRECIOS DEL GAS L.P.

GRUPO GASEROS CON LOS  
INDICADORES DE GANANCIA  
**MÁS ALTOS DE GAS L.P. CILINDROS**

PRECIO POR KILO

Precios vigentes en el país del 01 al 07 de agosto de 2019



GOBIERNO DE  
**MÉXICO**

**SENER**  
SECRETARÍA DE ENERGÍA

**ECONOMÍA**  
SECRETARÍA DE ECONOMÍA

**PROFECO**  
PROCURADURÍA FEDERAL  
DEL CONSUMIDOR

RAZÓN SOCIAL	ENTIDAD	MUNICIPIO	DOMICILIO	KMS. A LA TERMINAL	PRECIO TAR	PRECIO PÚBLICO PROMEDIO	INDICADOR GANANCIA
DIESGAS, SA DE CV	BAJA CALIFORNIA SUR	LOS CABOS	KM. 50+500 DE LA CARR. TRANSPENINSULAR TRAMO SAN JOSE DEL CABO-LA PAZ	420	\$9.52	\$20.30	\$8.35
DIESGAS, SA DE CV	BAJA CALIFORNIA SUR	LOS CABOS	LT. 4, 5 Y 6 DEL PREDIO RÚSTICO DENOMINADO "CABO SAN LUCAS" UBICADO EN CARR. TRANSPENINSULAR CABO SAN LUCAS - TODOS SANTOS EN EL KM. 7.5 EN CABO SAN LUCAS	392	\$9.52	\$20.30	\$8.35
GAS DEL PACÍFICO, SA DE CV	BAJA CALIFORNIA SUR	COMONDÚ	KM. 220+000 DE LA CARR. TRANSPENINSULAR TRAMO LA PAZ-VILLA CONSTITUCIÓN LOTE NO.1 2	447	\$9.52	\$20.30	\$8.35
GAS MENGUC, SA DE CV	BAJA CALIFORNIA SUR	LA PAZ	KM. 195+185 DE LA CARRETERA CABO SAN LUCAS - LA PAZ	231	\$7.80	\$19.80	\$9.23
SERVI GAS DEL GUADIANA, SA DE CV	DURANGO	MAPIMI	PROLONGACIÓN INDEPENDENCIA NO. 1100	409	\$6.86	\$19.72	\$9.56
SERVI GAS DEL GUADIANA, SA DE CV	DURANGO	GÓMEZ PALACIO	BLVD. LÁZARO CÁRDENAS Y GONZÁLEZ DE LA VEGA LT. 5 PARQUE INDUSTRIAL	348	\$8.32	\$19.72	\$8.33
GAS IMPERIAL DEL SURESTE, SA DE CV	QUINTANA ROO	FELIPE CARRILLO PUERTO	KM. 135 + 100 CARR. 307 FELIPE CARRILLO PUERTO - TULUM	760	\$7.40	\$19.58	\$8.96
GAS IMPERIAL DEL SURESTE, SA DE CV	QUINTANA ROO	CHETUMAL	KM. 1+300 CARR. 307 CHETUMAL-FELIPE CARRILLO PUERTO, EN XUL-HA	640	\$7.40	\$19.51	\$8.90
SERVI GAS DEL GUADIANA, SA DE CV	COAHUILA	PARRAS	KM. 23+700 DE LA CARR. PAILA-PARRA	611	\$7.71	\$19.11	\$8.70
SONIGAS, SA DE CV	QUINTANA ROO	SOLIDARIDAD	AV. X 1 MANA POR AV. LUIS DONALDO COLOSIO, PARCELA EJIDAL 801061003001001, MZ. 001, LT. 001 S/N	880	\$7.40	\$18.92	\$8.46



DIESGAS, SA DE CV

LOS CABOS  
BAJA CALIFORNIA SUR

**\$20.30**

por kilo



Fuente: Valores estimados por SENER con información de la CRE y el SAT; excluye zonas fronterizas con estímulo fiscal.

Notas: Marcas más representativas. Incluye IVA. No incluye descuentos en TAR; el sistema TAR comprende a las TDGL. El indicador de ganancia estimado incluye flete a planta de distribución y costo de reposición cilindros.

Las distancias pueden variar en función de la logística de distribución. El indicador de ganancia de las compañías importadoras incluye el margen al mayoreo.

El precio al público es un promedio de los precios registrados en el período señalado.



# QUIÉN ES QUIÉN EN LOS PRECIOS DEL GAS L.P.

GRUPO GASEROS CON LOS  
INDICADORES DE GANANCIA  
**MÁS BAJOS DE GAS L.P. CILINDROS**

PRECIO POR KILO

Precios vigentes en el país del 01 al 07 de agosto de julio de 2019



GOBIERNO DE  
**MÉXICO**

**SENER**  
SECRETARÍA DE ENERGÍA

**ECONOMÍA**  
SECRETARÍA DE ECONOMÍA

**PROFECO**  
PROCURADURÍA FEDERAL  
DEL CONSUMIDOR

RAZÓN SOCIAL	ENTIDAD	MUNICIPIO	DOMICILIO	KMS. A LA TERMINAL	PRECIO TAR	PRECIO PÚBLICO PROMEDIO	INDICADOR GANANCIA
SERVIGAS, SA DE CV	MICHOACÁN	TARÍMBARO	CAMINO A LA CAÑADA O EXHACIENDA DE LA MAGDALENA KM. 0+800	260	\$8.20	\$13.56	\$3.53
DISTRIBUIDORA MEXICANA DE GAS L. P., SA DE CV	MICHOACÁN	MORELIA	KM. 1+700 DESVIACIÓN A CUTO DE LA ESPERANZA CARR. MORELIA-QUIROGA	270	\$8.21	\$13.61	\$3.51
GAS MENGUC, SA DE CV	MICHOACÁN	PÁTZCUARO	KM. 21+000 CARR. PÁTZCUARO - QUIROGA	309	\$8.20	\$13.70	\$3.65
GAS MENGUC, SA DE CV	MICHOACÁN	ZACAPU	KM. 400+000 CARR. GUADALAJARA-MEXICO	196	\$8.20	\$13.98	\$3.89
GAS EXPRESS NIETO, SA DE CV	MICHOACÁN	MORELIA	KM. 1+800 DE LA CARR. MORELIA - QUIROGA	533	\$6.72	\$14.25	\$4.82
GAS MENGUC, SA DE CV	MICHOACÁN	PURÉPERO	KM. 61+600 CARR. NO. 37 LA PIEDAD-CARAPAN	301	\$8.20	\$14.58	\$4.41
GAS CAMPANITA, SA DE CV	ZACATECAS	SAIN ALTO	KM. 66+500 CARR. PANAMERICANA, TRAMO FRESNILLO-SOMBRERETE	312	\$8.35	\$14.79	\$3.77
GAS BUTANO DE GUADALUPE, SA DE CV	ZACATECAS	GUADALUPE	KM. 4+000 LIBRAMIENTO GUADALUPE-ZACATECAS	183	\$7.75	\$14.83	\$4.92
SONIGAS, SA DE CV	MICHOACÁN	SENGUIO	KM. 7+500 CARR. CD. HIDALGO-SENGUIO	442	\$8.20	\$14.94	\$4.82
EQUIPOS PARA GAS DEL GUADIANA, SA DE CV	ZACATECAS	SOMBRERETE	KM. 151+900 CARR. PANAMERICANA FRESNILLO-SOMBRERETE	380	\$7.71	\$14.96	\$4.94



SERVIGAS, S. A. DE C. V.

TARÍMBARO  
MICHOACÁN

**\$13.56**

por kilo



Fuente: Valores estimados por SENER con información de la CRE y el SAT; excluye zonas fronterizas con estímulo fiscal.

Notas: Marcas más representativas. Incluye IVA. No incluye descuentos en TAR; el sistema TAR comprende a las TDGL. El indicador de ganancia estimado incluye flete a planta de distribución y costo de reposición cilindros.

Las distancias pueden variar en función de la logística de distribución. El indicador de ganancia de las compañías importadoras incluye el margen al mayoreo.

El precio al público es un promedio de los precios registrados en el período señalado.

# INDICADORES DE GANANCIAS POR GRUPO GAS L.P., 01 AL 07 DE AGOSTO DE 2019 CILINDROS, NACIONAL (PESOS/KG)

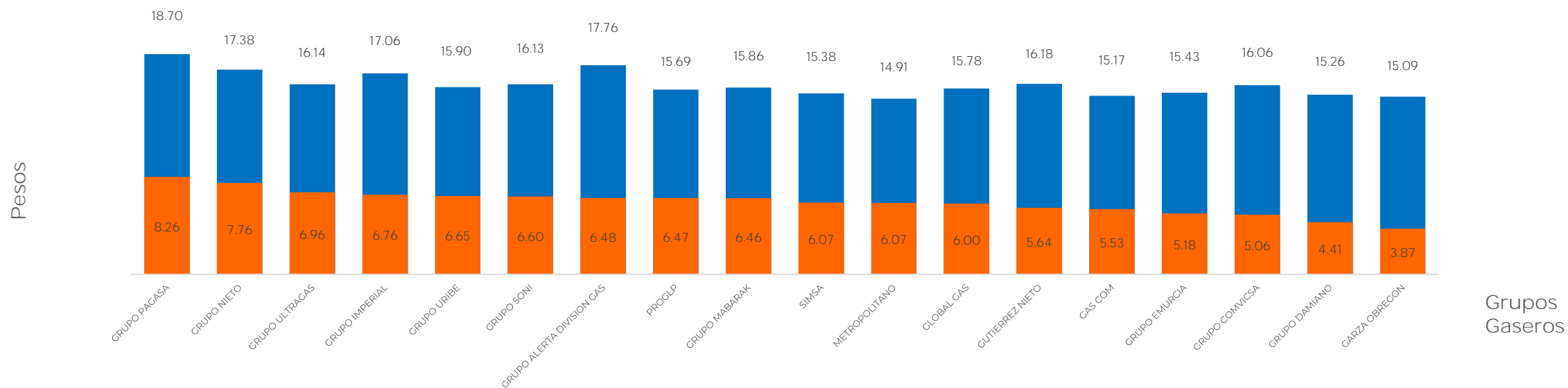


GOBIERNO DE  
MÉXICO

SENER  
SECRETARÍA DE ENERGÍA

ECONOMÍA  
SECRETARÍA DE ECONOMÍA

PROFECO  
PROCURADURÍA FEDERAL  
DEL CONSUMIDOR



Los tres grupos con precios más altos son:  
PAGASA, ALERTA DIVISIÓN GAS y GRUPO NIETO

Los tres grupos con precios más bajos son:  
METROPOLITANO, GARZA OBREGÓN y GAS COM

Fuente: Valores estimados por SENER con información de la CRE y el SAT; excluye zonas fronterizas con estímulo fiscal.

Notas: Marcas más representativas. Incluye IVA. No incluye descuentos en TAR; el sistema TAR comprende a las TDGL. El indicador de ganancia estimado incluye flete a planta de distribución y costo de reposición cilindros.

Las distancias pueden variar en función de la logística de distribución. El indicador de ganancia de las compañías importadoras incluye el margen al mayoreo. El precio al público es un promedio de los precios registrados en el periodo señalado.

# INDICADORES DE GANANCIAS POR GRUPO GAS L.P., 01 AL 07 DE AGOSTO DE 2019 ESTACIONARIO NACIONAL (PESOS/LT)

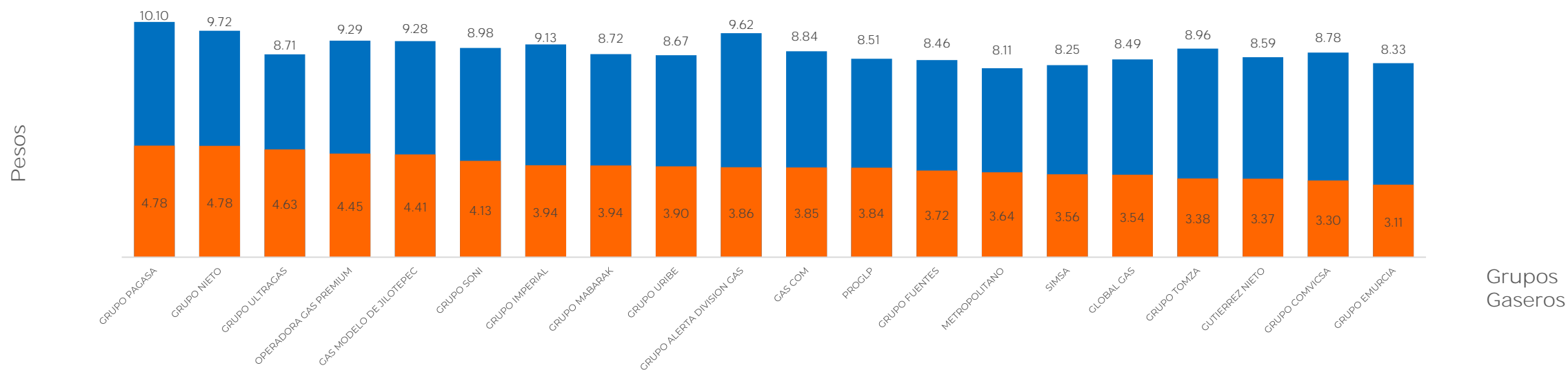



GOBIERNO DE  
MÉXICO

SENER  
SECRETARÍA DE ENERGÍA

ECONOMÍA  
SECRETARÍA DE ECONOMÍA

PROFECO  
PROCURADURÍA FEDERAL  
DEL CONSUMIDOR



Los tres grupos con precios más altos son:  
PAGASA, GRUPO NIETO y ALERTA DIVISIÓN GAS

Los tres grupos con precios más bajos son:  
METROPOLITANO, SIMSA y EMURCIA

Fuente: Valores estimados por SENER con información de la CRE y el SAT; excluye zonas fronterizas con estímulo fiscal.

Notas: Marcas más representativas. Incluye IVA. No incluye descuentos en TAR; el sistema TAR comprende a las TDGL. El indicador de ganancia estimado incluye flete a planta de distribución.

Las distancias pueden variar en función de la logística de distribución. El indicador de ganancia de las compañías importadoras incluye el margen al mayoreo. El precio al público es un promedio de los precios registrados en el periodo señalado.



# INDICADORES DE GANANCIAS POR GRUPO

## GAS L.P., 01 AL 07 DE AGOSTO DE 2019

### CILINDROS, ZONA METROPOLITANA DEL VALLE DE MÉXICO (PESOS/KG)

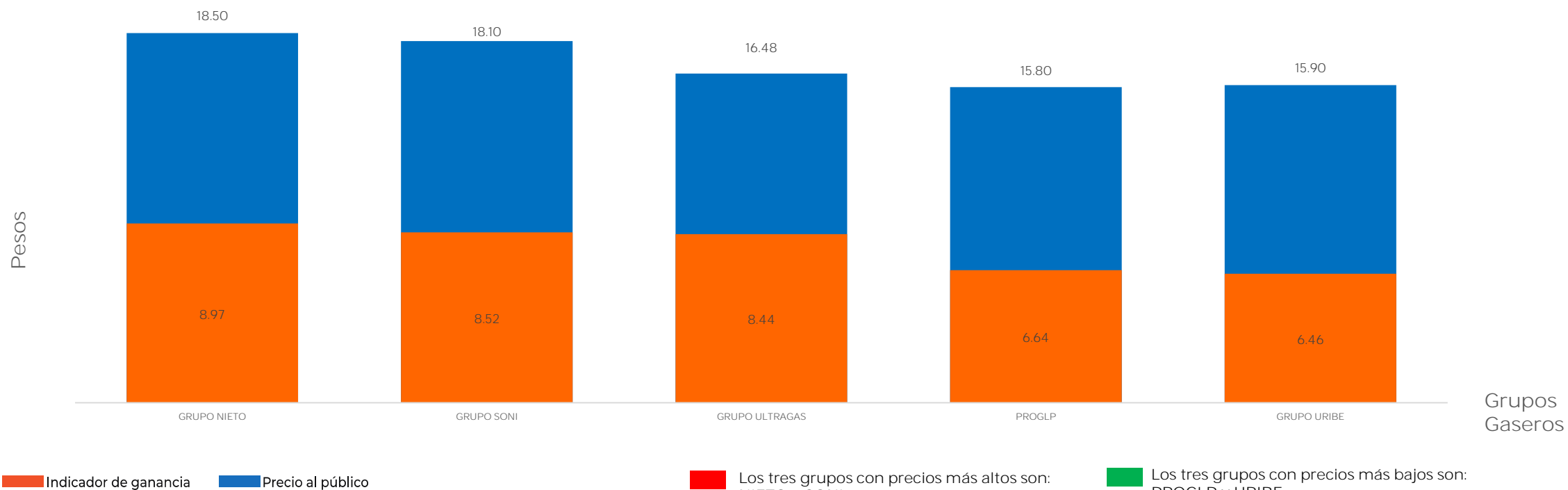


GOBIERNO DE  
MÉXICO

SENER  
SECRETARÍA DE ENERGÍA

ECONOMÍA  
SECRETARÍA DE ECONOMÍA

PROFECO  
PROCURADURÍA FEDERAL  
DEL CONSUMIDOR



Fuente: Valores estimados por SENER con información de la CRE y el SAT; excluye zonas fronterizas con estímulo fiscal.

Notas: Marcas más representativas. Incluye IVA. No incluye descuentos en TAR; el sistema TAR comprende a las TDGL. El indicador de ganancia estimado incluye flete a planta de distribución y costo de reposición cilindros.

Las distancias pueden variar en función de la logística de distribución. El indicador de ganancia de las compañías importadoras incluye el margen al mayoreo. El precio al público es un promedio de los precios registrados en el periodo señalado.

# INDICADORES DE GANANCIAS POR GRUPO

## GAS L.P., 01 AL 07 DE AGOSTO DE 2019

### CILINDROS, ZONA METROPOLITANA DE GUADALAJARA (PESOS/KG)

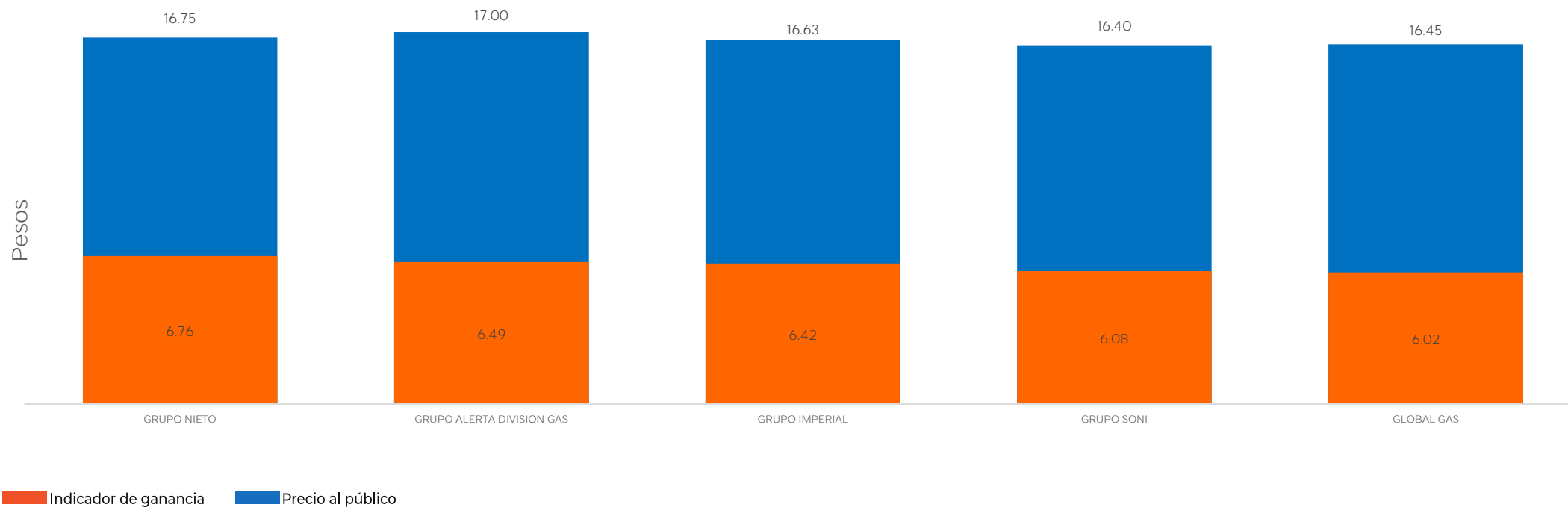


GOBIERNO DE  
MÉXICO

SENER  
SECRETARÍA DE ENERGÍA

ECONOMÍA  
SECRETARÍA DE ECONOMÍA

PROFECO  
PROCURADURÍA FEDERAL  
DEL CONSUMIDOR



Grupos  
Gaseros

Fuente: Valores estimados por SENER con información de la CRE y el SAT; excluye zonas fronterizas con estímulo fiscal.

Notas: Marcas más representativas. Incluye IVA. No incluye descuentos en TAR; el sistema TAR comprende a las TDGL. El indicador de ganancia estimado incluye flete a planta de distribución y costo de reposición cilindros.

Las distancias pueden variar en función de la logística de distribución. El indicador de ganancia de las compañías importadoras incluye el margen al mayoreo. El precio al público es un promedio de los precios registrados en el periodo señalado.

# INDICADORES DE GANANCIAS POR GRUPO

## GAS L.P., 01 AL 07 DE AGOSTO DE 2019

### ESTACIONARIO, ZONA METROPOLITANA DEL VALLE DE MÉXICO (PESOS/LT)

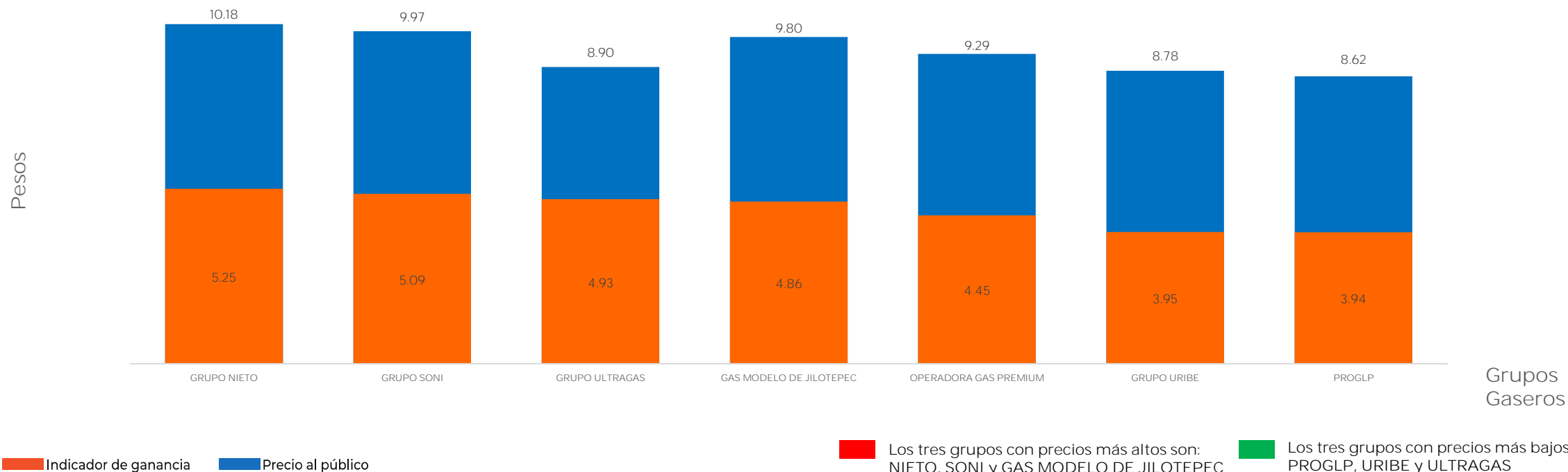


GOBIERNO DE  
MÉXICO

SENER  
SECRETARÍA DE ENERGÍA

ECONOMÍA  
SECRETARÍA DE ECONOMÍA

PROFECO  
PROCURADURÍA FEDERAL  
DEL CONSUMIDOR



Fuente: Valores estimados por SENER con información de la CRE y el SAT; excluye zonas fronterizas con estímulo fiscal.

Notas: Marcas más representativas. Incluye IVA. No incluye descuentos en TAR; el sistema TAR comprende a las TDGL. El indicador de ganancia estimado incluye flete a planta de distribución.

Las distancias pueden variar en función de la logística de distribución. El indicador de ganancia de las compañías importadoras incluye el margen al mayoreo. El precio al público es un promedio de los precios registrados en el periodo señalado.

# INDICADORES DE GANANCIAS POR GRUPO

## GAS L.P., 01 AL 07 DE AGOSTO DE 2019

### ESTACIONARIO, ZONA METROPOLITANA DE GUADALAJARA (PESOS/LT)

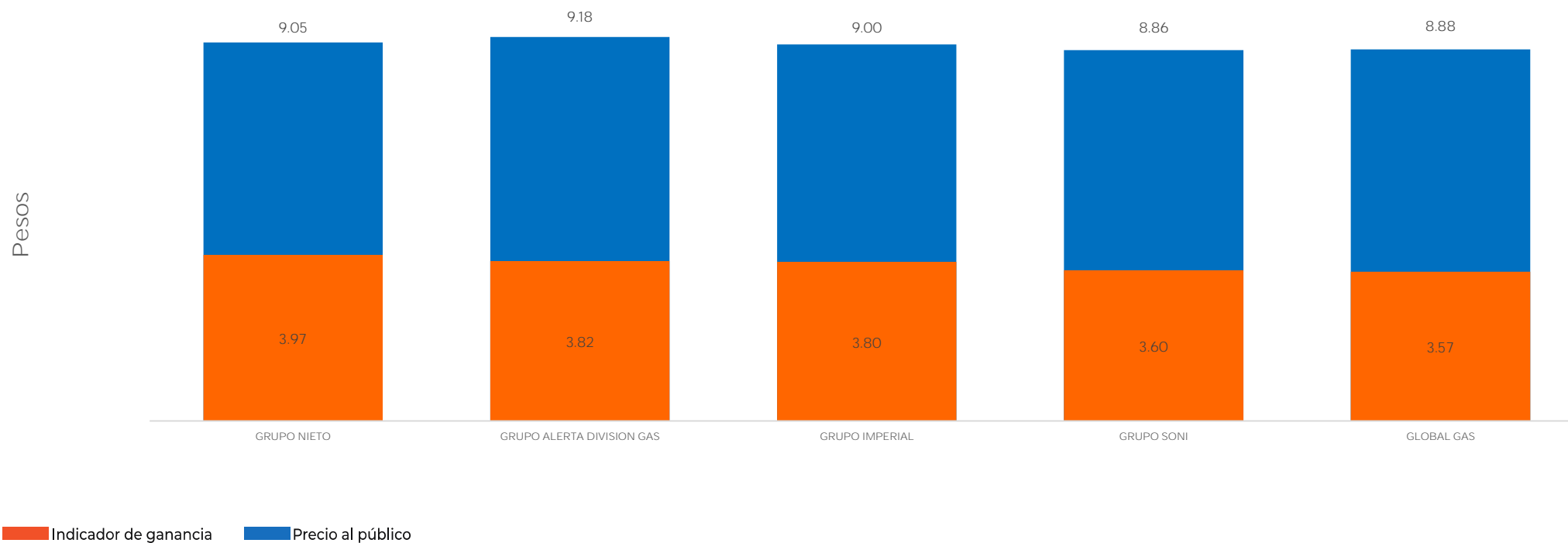


GOBIERNO DE  
MÉXICO

SENER  
SECRETARÍA DE ENERGÍA

ECONOMÍA  
SECRETARÍA DE ECONOMÍA

PROFECO  
PROCURADURÍA FEDERAL  
DEL CONSUMIDOR



Fuente: Valores estimados por SENER con información de la CRE y el SAT; excluye zonas fronterizas con estímulo fiscal.

Notas: Marcas más representativas. Incluye IVA. No incluye descuentos en TAR; el sistema TAR comprende a las TDGL. El indicador de ganancia estimado incluye flete a planta de distribución.

Las distancias pueden variar en función de la logística de distribución. El indicador de ganancia de las compañías importadoras incluye el margen al mayoreo. El precio al público es un promedio de los precios registrados en el periodo señalado.

# INDICADORES DE GANANCIAS POR GRUPO

## GAS L.P., 01 AL 07 DE AGOSTO DE 2019

### ESTACIONARIO, ZONA METROPOLITANA DE MONTERREY (PESOS/LT)

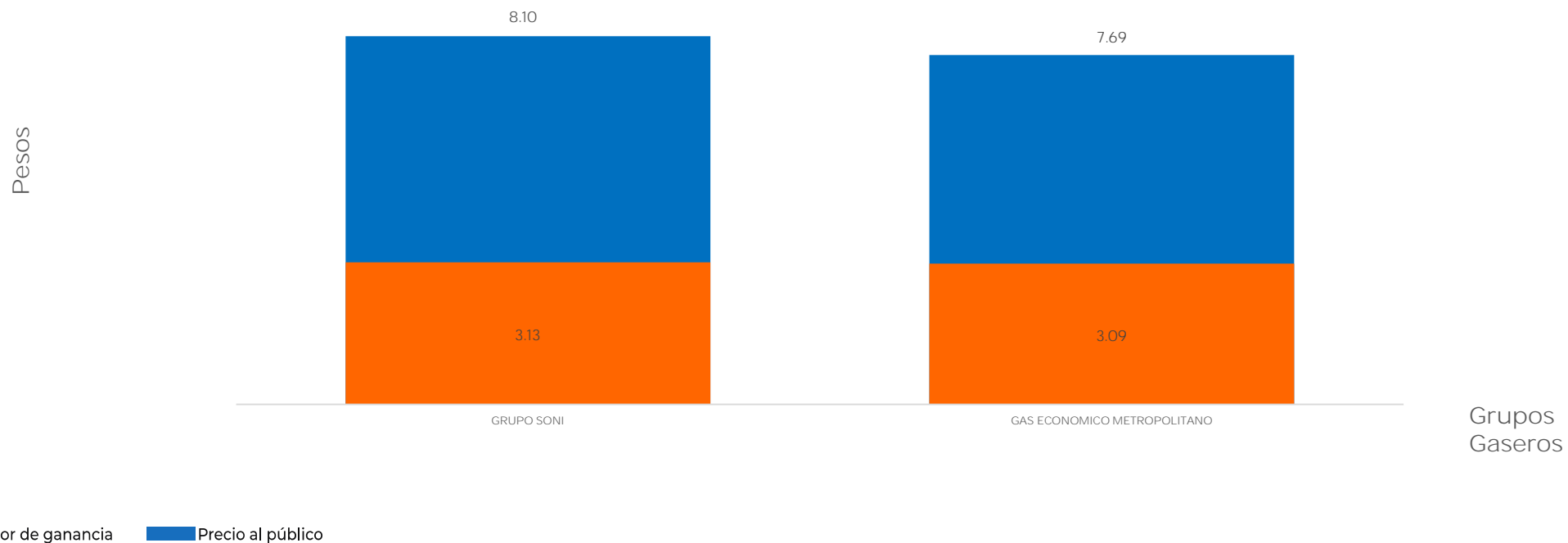


GOBIERNO DE  
MÉXICO

SENER  
SECRETARÍA DE ENERGÍA

ECONOMÍA  
SECRETARÍA DE ECONOMÍA

PROFECO  
PROCURADURÍA FEDERAL  
DEL CONSUMIDOR



Fuente: Valores estimados por SENER con información de la CRE y el SAT; excluye zonas fronterizas con estímulo fiscal.

Notas: Marcas más representativas. Incluye IVA. No incluye descuentos en TAR; el sistema TAR comprende a las TDGL. El indicador de ganancia estimado incluye flete a planta de distribución.

Las distancias pueden variar en función de la logística de distribución. El indicador de ganancia de las compañías importadoras incluye el margen al mayoreo. El precio al público es un promedio de los precios registrados en el periodo señalado.