



QUIÉN ES QUIÉN

EN LOS PRECIOS DEL GAS L.P.

Precios vigentes en el país
Del 15 al 21 de agosto del 2019



GOBIERNO DE
MÉXICO

SENER
SECRETARÍA DE ENERGÍA

ECONOMÍA
SECRETARÍA DE ECONOMÍA

PROFECO
PROCURADURÍA FEDERAL
DEL CONSUMIDOR



GOBIERNO DE
MÉXICO

SENER
SECRETARÍA DE ENERGÍA

ECONOMÍA
SECRETARÍA DE ECONOMÍA

PROFECO
PROCURADURÍA FEDERAL
DEL CONSUMIDOR

QUIÉN ES QUIÉN EN LOS PRECIOS DEL GAS L.P.

Precios vigentes en el país del 15 al 21 de agosto de 2019





QUIÉN ES QUIÉN EN LOS PRECIOS DEL GAS L.P.

GRUPO GASEROS CON LOS
INDICADORES DE GANANCIA
MÁS ALTOS DE GAS L.P. ESTACIONARIO

PRECIO POR LITRO

Precios vigentes en el país del 15 al 21 de agosto de 2019



GOBIERNO DE
MÉXICO

SENER
SECRETARÍA DE ENERGÍA

ECONOMÍA
SECRETARÍA DE ECONOMÍA

PROFECO
PROCURADURÍA FEDERAL
DEL CONSUMIDOR

RAZÓN SOCIAL	ENTIDAD	MUNICIPIO	DOMICILIO	KMS. A LA TERMINAL	PRECIO TAR	PRECIO PÚBLICO PROMEDIO	INDICADOR GANANCIA
KINO GAS DEL NOROESTE, SA DE CV	BAJA CALIFORNIA	MEXICALI	KM. 5+000 DE LA CARR. ESTATAL NO. 2 A EJIDO DE MICHOACÁN DE OCAMPO, FRACCIÓN ESTE DEL LT. 13	1033	\$4.01	\$10.55	\$4.91
SONIGAS, SA DE CV	QUINTANA ROO	SOLIDARIDAD	AV. X' MANA POR AV. LUIS DONALDO COLOSIO, PARCELA EJIDAL 801061003001001, MZ. 001, LT. 001 S/N	880	\$4.10	\$10.17	\$4.75
USE GAS COACALCO, SA DE CV	MÉXICO	COACALCO DE BERRIOZÁBAL	MALAQUIAS HUITRÓN NO. 43 LT. NO. 5, SAN LORENZO T.	63	\$3.04	\$9.80	\$5.37
GAS IMPERIAL, SA DE CV	QUERÉTARO	EL MARQUÉS	SECTOR 66, MZ. 310, PREDIO 759	202	\$3.65	\$9.09	\$4.71
GAS COM, SA DE CV	CHIAPAS	TUXTLA GUTIÉRREZ	KM. 8+500 DEL LIBRAMIENTO SUR-ORIENTE	247	\$4.10	\$9.02	\$4.94
CORAGAS, SA DE CV	NAYARIT	RUIZ	KM. 2+500 CARR. RUIZ ENTRONQUE CON CARR. NO. 15, EN EL LUGAR CONOCIDO COMO LOS COYOTES DEL POBLADO VADO DE SAN PEDRO	303	\$4.52	\$8.97	\$5.07
CORAGAS, SA DE CV	NAYARIT	IXTLÁN DEL RÍO	KM. 3+000 DE LA CARR. IXTLÁN DEL RÍO-ROSA BLANCA	200	\$4.52	\$8.96	\$5.36
DISTRIBUIDORA DE GAS DE ISLA, SA DE CV	VERACRUZ	ISLA	KM. 81+100 DE LA CARR. FEDERAL NO. 145	550	\$4.09	\$8.85	\$5.08
ALFA GAS, SA DE CV	JALISCO	VILLA HIDALGO	KM. 19+000 DE LA CARR. TEOCALTICHE-VILLA HIDALGO	216	\$4.45	\$8.80	\$4.87
ALFA GAS, SA DE CV	JALISCO	TEOCALTICHE	KM. 1+500 DE LA CARR. TEOCALTICHE-JARALILLO	143	\$4.52	\$8.80	\$4.69



KINO GAS DEL
NOROESTE, SA DE CV

MEXICALI
BAJA CALIFORNIA

\$10.55

por litro



Fuente: Valores estimados por SENER con información de la CRE y el SAT; excluye zonas fronterizas con estímulo fiscal.

Notas: Marcas más representativas. Incluye IVA. No incluye descuentos en TAR; el sistema TAR comprende a las TDGL. El indicador de ganancia estimado incluye flete a planta de distribución.

Las distancias pueden variar en función de la logística de distribución. El indicador de ganancia de las compañías importadoras incluye el margen al mayoreo.

El precio al público es un promedio de los precios registrados en el período señalado.



QUIÉN ES QUIÉN EN LOS PRECIOS DEL GAS L.P.

GRUPO GASEROS CON LOS
INDICADORES DE GANANCIA
MÁS BAJOS DE GAS L.P. ESTACIONARIO
PRECIO POR LITRO
Precios vigentes en el país del 15 al 21 de agosto de 2019



GOBIERNO DE
MÉXICO

SENER
SECRETARÍA DE ENERGÍA

ECONOMÍA
SECRETARÍA DE ECONOMÍA

PROFECO
PROCURADURÍA FEDERAL
DEL CONSUMIDOR

RAZÓN SOCIAL	ENTIDAD	MUNICIPIO	DOMICILIO	KMS. A LA TERMINAL	PRECIO TAR	PRECIO PÚBLICO PROMEDIO	INDICADOR GANANCIA
GAS CAMPANITA, SA DE CV	ZACATECAS	SAIN ALTO	KM. 66+500 CARR. PANAMERICANA, TRAMO FRESNILLO-SOMBRETE	312	\$4.58	\$8.19	\$2.77
GAS CAMPANITA, SA DE CV	ZACATECAS	FRESNILLO	KM. 6+000 CARR. FRESNILLO-VALPARAÍSO	245	\$4.58	\$8.30	\$2.92
GAS LUX, SA	ZACATECAS	JEREZ	KM. 2+000 CARR. JEREZ-ZACATECAS	247	\$4.61	\$8.31	\$2.99
GAS CAMPANITA, SA DE CV	ZACATECAS	VALPARAÍSO	KM. 88+000 CARR. FRESNILLO-VALPARAISO	337	\$4.58	\$8.35	\$2.60
SONIGAS, SA DE CV	GUANAJUATO	DOLORES HIDALGO CUNA DE LA INDEPENDENCIA NACIONAL	PREDIO DENOMINADO "EL SALITRE" EN EL POBLADO PERTENECIENTE AL MUNICIPIO DE DOLORES HIDALGO	141	\$4.31	\$8.35	\$2.93
GAS CAMPANITA, SA DE CV	ZACATECAS	CAÑITAS DE FELIPE PESCADOR	KM. 24 CARR. A CAÑITAS DE FELIPE PESCADOR	312	\$4.58	\$8.38	\$2.65
SONIGAS, SA DE CV	SINALOA	NAVOLATO	KM. 3+200 CARR. VIEJA A NAVOLATO-SAN PEDRO	222	\$5.19	\$9.54	\$2.12
REGIO GAS LERDO, SA DE CV	DURANGO	EL ORO	KM. 1+000 DE LA CARR. SANTA MARÍA-SAN BERNARDO	863	\$4.68	\$9.72	\$2.76
COMBUSTIBLES Y GASES DE TEPEJI, SA DE CV	HIDALGO	TEPEJI DEL RÍO DE OCAMPO	PONIENTE CUATRO ESQ. CON NORTE NUEVE (LT. 195 Y 196)	15	\$4.21	\$9.95	\$2.85
REGIO GAS LERDO, SA DE CV	DURANGO	PUEBLO NUEVO	KM. 98+077 CARR. DURANGO-MAZATLÁN, EN EL SALTO	712	\$4.58	\$10.18	\$2.81



GAS CAMPANITA,
SA DE CV

SAIN ALTO
ZACATECAS

\$8.19
por litro



Fuente: Valores estimados por SENER con información de la CRE y el SAT; excluye zonas fronterizas con estímulo fiscal.

Notas: Marcas más representativas. Incluye IVA. No incluye descuentos en TAR; el sistema TAR comprende a las TDGL. El indicador de ganancia estimado incluye flete a planta de distribución. Las distancias pueden variar en función de la logística de distribución. El indicador de ganancia de las compañías importadoras incluye el margen al mayoreo. El precio al público es un promedio de los precios registrados en el período señalado.



QUIÉN ES QUIÉN EN LOS PRECIOS DEL GAS L.P.

GRUPO GASEROS CON LOS
INDICADORES DE GANANCIA
MÁS ALTOS DE GAS L.P. CILINDROS

PRECIO POR KILO

Precios vigentes en el país del 15 al 21 de agosto de 2019



GOBIERNO DE
MÉXICO

SENER
SECRETARÍA DE ENERGÍA

ECONOMÍA
SECRETARÍA DE ECONOMÍA

PROFECO
PROCURADURÍA FEDERAL
DEL CONSUMIDOR

RAZÓN SOCIAL	ENTIDAD	MUNICIPIO	DOMICILIO	KMS. A LA TERMINAL	PRECIO TAR	PRECIO PÚBLICO PROMEDIO	INDICADOR GANANCIA
GAS LUX, SA	ZACATECAS	JEREZ	KM. 2+000 CARR. JEREZ-ZACATECAS	247	\$8.54	\$19.89	\$8.69
GAS IMPERIAL DEL SURESTE, SA DE CV	QUINTANA ROO	FELIPE CARRILLO PUERTO	KM. 135 + 100 CARR. 307 FELIPE CARRILLO PUERTO - TULUM	760	\$7.69	\$19.82	\$8.92
GAS COM, SA DE CV	CHIAPAS	SAN CRISTÓBAL DE LAS CASAS	KM. 5+100 CARR. RANCHO NUEVO-PLAYAS DE CATAZAJÁ (SAN CRISTOBAL-OCOSINGO)	230	\$7.57	\$18.91	\$8.50
PLANTA ALMACENADORA DE GAS, SA DE CV	SONORA	HERMOSILLO	KM. 5+000 DEL CAMINO VECINAL VICTORIA-TASAJAL A LOS LIMITES DE HERMOSILLO	742	\$7.44	\$18.88	\$8.28
SERVI GAS DEL GUADIANA, SA DE CV	COAHUILA	FRANCISCO I. MADERO	KM. 32+100 DE LA CARR. TORREÓN-SAN PEDRO	511	\$8.01	\$18.85	\$8.12
SERVI GAS DEL GUADIANA, SA DE CV	COAHUILA	TORREÓN	KM. 1+000 DE LA CARR. UNIÓN-LA PARTIDA CD. INDUSTRIAL TORREÓN	333	\$8.01	\$18.85	\$8.10
SERVI GAS DEL GUADIANA, SA DE CV	DURANGO	GÓMEZ PALACIO	BLVD. LÁZARO CÁRDENAS Y GONZÁLEZ DE LA VEGA LT. 5 PARQUE INDUSTRIAL	348	\$8.01	\$18.85	\$8.09
PLANTA ALMACENADORA DE GAS, SA DE CV	SONORA	CAJEME	KM. 542+500 DEL FERROCARRIL DEL PACÍFICO A KM. 1+500 DE CD. OBREGÓN	833	\$7.30	\$18.49	\$7.77
DURAGAS, SA DE CV	AGUASCALIENTES	AGUASCALIENTES	KM. 0+900 DE LA CARR. AGUASCALIENTES-VILLA HIDALGO	233	\$8.42	\$18.00	\$7.26
PLANTA ALMACENADORA DE GAS, SA DE CV	SONORA	GUAYMAS	CARR. INTERNACIONAL GUYMAS-EMPALME NO. 700 SUR	413	\$7.30	\$17.50	\$7.09



GAS LUX, SA

JEREZ
ZACATECAS

\$19.89

por kilo



Fuente: Valores estimados por SENER con información de la CRE y el SAT; excluye zonas fronterizas con estímulo fiscal.

Notas: Marcas más representativas. Incluye IVA. No incluye descuentos en TAR; el sistema TAR comprende a las TDGL. El indicador de ganancia estimado incluye flete a planta de distribución y costo de reposición cilindros.

Las distancias pueden variar en función de la logística de distribución. El indicador de ganancia de las compañías importadoras incluye el margen al mayoreo.

El precio al público es un promedio de los precios registrados en el período señalado.



QUIÉN ES QUIÉN EN LOS PRECIOS DEL GAS L.P.

GRUPO GASEROS CON LOS
INDICADORES DE GANANCIA
MÁS BAJOS DE GAS L.P. CILINDROS

PRECIO POR KILO

Precios vigentes en el país del 15 al 21 de agosto de 2019



GOBIERNO DE
MÉXICO

SENER
SECRETARÍA DE ENERGÍA

ECONOMÍA
SECRETARÍA DE ECONOMÍA

PROFECO
PROCURADURÍA FEDERAL
DEL CONSUMIDOR

RAZÓN SOCIAL	ENTIDAD	MUNICIPIO	DOMICILIO	KMS. A LA TERMINAL	PRECIO TAR	PRECIO PÚBLICO PROMEDIO	INDICADOR GANANCIA
REGIO GAS LERDO, SA DE CV	DURANGO	GUADALUPE VICTORIA	KM. 883+000 DE LA CARR. MATAMOROS-MAZATLÁN	485	\$8.54	\$14.30	\$3.64
EQUIPOS PARA GAS DEL GUADIANA, SA DE CV	ZACATECAS	RÍO GRANDE	KM. 65+500 CARR. 49 ZACATECAS-TORREÓN LIBRAMIENTO RÍO GRANDE	326	\$8.42	\$15.33	\$4.76
GAS CAMPANITA, SA DE CV	ZACATECAS	CAÑITAS DE FELIPE PESCADOR	KM. 24 CARR. A CAÑITAS DE FELIPE PESCADOR	312	\$8.48	\$15.43	\$4.47
GAS CAMPANITA, SA DE CV	ZACATECAS	SAIN ALTO	KM. 66+500 CARR. PANAMERICANA, TRAMO FRESNILLO-SOMBRERETE	312	\$8.48	\$15.45	\$4.79
GAS CAMPANITA, SA DE CV	ZACATECAS	GUADALUPE	KM. 113+250 DE LA CARR. AGUASCALIENTES-GUADALUPE EN LA COMUNIDAD DENOMINADA SANTA MÓNICA	183	\$8.48	\$15.51	\$4.60
GAS CAMPANITA, SA DE CV	ZACATECAS	FRESNILLO	KM. 6+000 CARR. FRESNILLO-VALPARAÍSO	245	\$8.48	\$15.66	\$4.71
REGIO GAS LERDO, SA DE CV	DURANGO	EL ORO	KM. 1+000 DE LA CARR. SANTA MARÍA-SAN BERNARDO	863	\$8.66	\$15.73	\$4.36
REGIO GAS LERDO, SA DE CV	DURANGO	PUEBLO NUEVO	KM. 98+077 CARR. DURANGO-MAZATLÁN, EN EL SALTO	712	\$8.49	\$15.73	\$4.45
REGIO GAS LERDO, SA DE CV	DURANGO	SANTIAGO PAPASQUIARO	KM. 121+550 CARR. GUADALUPE AGUILERA-TEPEHUANES	650	\$8.54	\$15.73	\$4.66
SERVI GAS DEL GUADIANA, SA DE CV	DURANGO	MAPIMI	PROLONGACIÓN INDEPENDENCIA NO. 1100	409	\$8.54	\$15.73	\$4.67



REGIO GAS LERDO,
SA DE CV

GUADALUPE
VICTORIA
DURANGO

\$14.30
por kilo



Fuente: Valores estimados por SENER con información de la CRE y el SAT; excluye zonas fronterizas con estímulo fiscal.

Notas: Marcas más representativas. Incluye IVA. No incluye descuentos en TAR; el sistema TAR comprende a las TDGL. El indicador de ganancia estimado incluye flete a planta de distribución y costo de reposición cilindros.

Las distancias pueden variar en función de la logística de distribución. El indicador de ganancia de las compañías importadoras incluye el margen al mayoreo.

El precio al público es un promedio de los precios registrados en el período señalado.

INDICADORES DE GANANCIAS POR GRUPO

GAS L.P., 15 AL 21 DE AGOSTO DE 2019

CILINDROS, NACIONAL (PESOS/KG)

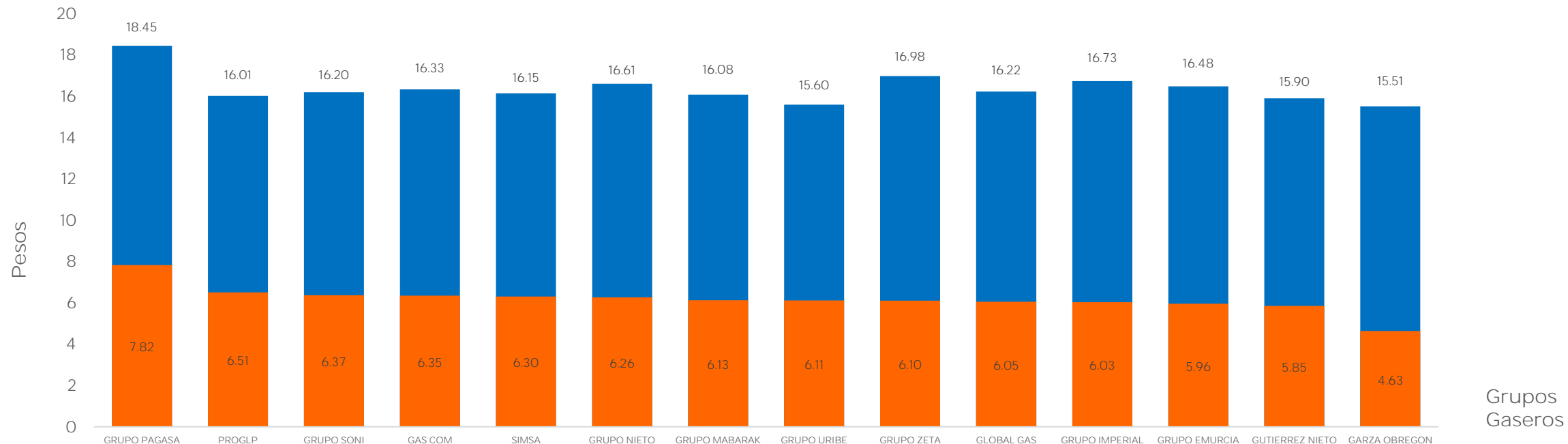


GOBIERNO DE
MÉXICO

SENER
SECRETARÍA DE ENERGÍA

ECONOMÍA
SECRETARÍA DE ECONOMÍA

PROFECO
PROCURADURÍA FEDERAL
DEL CONSUMIDOR



Los tres grupos con precios más altos son:
PAGASA, ZETA e IMPERIAL

Los tres grupos con precios más bajos son:
GARZA OBREGÓN, URIBE y GUTIÉRREZ NIETO

Fuente: Valores estimados por SENER con información de la CRE y el SAT; excluye zonas fronterizas con estímulo fiscal.

Notas: Marcas más representativas. Incluye IVA. No incluye descuentos en TAR; el sistema TAR comprende a las TDGL. El indicador de ganancia estimado incluye flete a planta de distribución y costo de reposición cilindros.

Las distancias pueden variar en función de la logística de distribución. El indicador de ganancia de las compañías importadoras incluye el margen al mayoreo. El precio al público es un promedio de los precios registrados en el periodo señalado.

INDICADORES DE GANANCIAS POR GRUPO

GAS L.P., 15 AL 21 DE AGOSTO DE 2019

ESTACIONARIO NACIONAL (PESOS/LT)

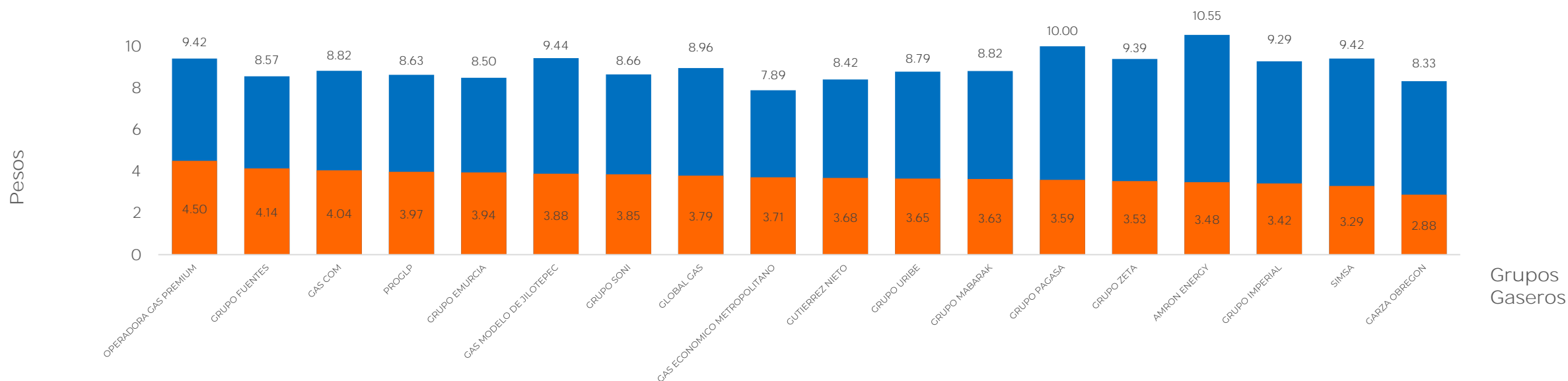


GOBIERNO DE
MÉXICO

SENER
SECRETARÍA DE ENERGÍA

ECONOMÍA
SECRETARÍA DE ECONOMÍA

PROFECO
PROCURADURÍA FEDERAL
DEL CONSUMIDOR



Los tres grupos con precios más altos son:
AMRON ENERGY, PAGASA y GAS MODELO DE JILOTEPEC

Los tres grupos con precios más bajos son:
GAS ECONOMICO METROPOLITANO, GARZA OBREGÓN y GUTIERREZ NIETO

Fuente: Valores estimados por SENER con información de la CRE y el SAT; excluye zonas fronterizas con estímulo fiscal.

Notas: Marcas más representativas. Incluye IVA. No incluye descuentos en TAR; el sistema TAR comprende a las TDGL. El indicador de ganancia estimado incluye flete a planta de distribución.

Las distancias pueden variar en función de la logística de distribución. El indicador de ganancia de las compañías importadoras incluye el margen al mayoreo. El precio al público es un promedio de los precios registrados en el periodo señalado.

INDICADORES DE GANANCIAS POR GRUPO

GAS L.P., 15 AL 21 DE AGOSTO DE 2019

CILINDROS, ZONA METROPOLITANA DEL VALLE DE MÉXICO (PESOS/KG)

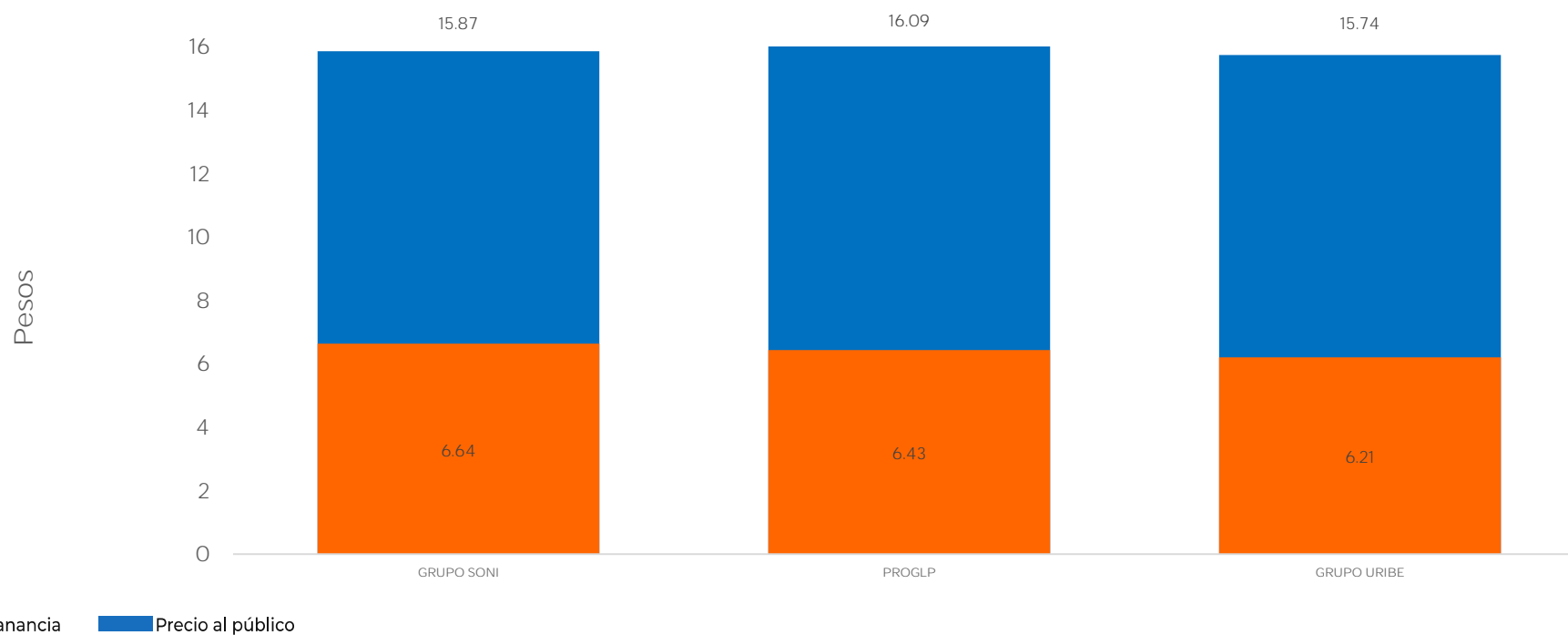



GOBIERNO DE
MÉXICO

SENER
SECRETARÍA DE ENERGÍA

ECONOMÍA
SECRETARÍA DE ECONOMÍA

PROFECO
PROCURADURÍA FEDERAL
DEL CONSUMIDOR



Grupos
Gaseros

Fuente: Valores estimados por SENER con información de la CRE y el SAT; excluye zonas fronterizas con estímulo fiscal.

Notas: Marcas más representativas. Incluye IVA. No incluye descuentos en TAR; el sistema TAR comprende a las TDGL. El indicador de ganancia estimado incluye flete a planta de distribución y costo de reposición cilindros.

Las distancias pueden variar en función de la logística de distribución. El indicador de ganancia de las compañías importadoras incluye el margen al mayoreo. El precio al público es un promedio de los precios registrados en el periodo señalado.

INDICADORES DE GANANCIAS POR GRUPO

GAS L.P., 15 AL 21 DE AGOSTO DE 2019

CILINDROS, ZONA METROPOLITANA DE GUADALAJARA (PESOS/KG)

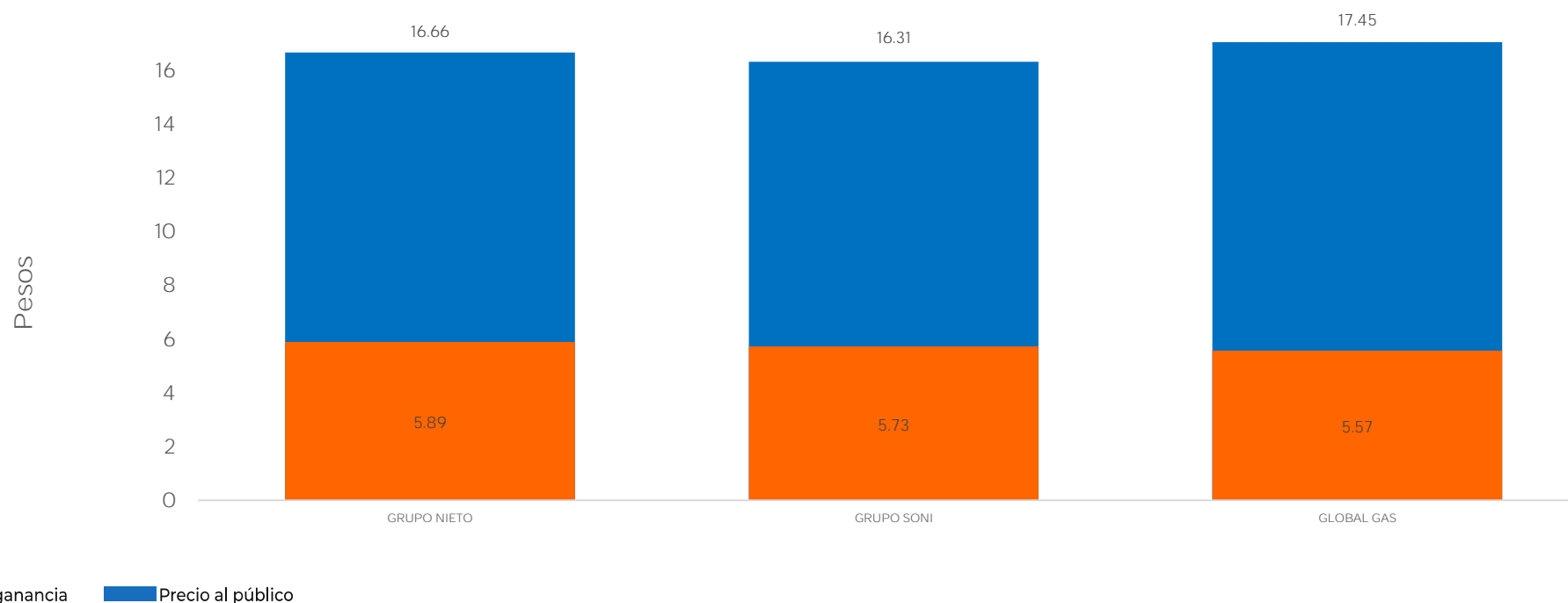


GOBIERNO DE
MÉXICO

SENER
SECRETARÍA DE ENERGÍA

ECONOMÍA
SECRETARÍA DE ECONOMÍA

PROFECO
PROCURADURÍA FEDERAL
DEL CONSUMIDOR



Fuente: Valores estimados por SENER con información de la CRE y el SAT; excluye zonas fronterizas con estímulo fiscal.

Notas: Marcas más representativas. Incluye IVA. No incluye descuentos en TAR; el sistema TAR comprende a las TDGL. El indicador de ganancia estimado incluye flete a planta de distribución y costo de reposición cilindros.

Las distancias pueden variar en función de la logística de distribución. El indicador de ganancia de las compañías importadoras incluye el margen al mayoreo. El precio al público es un promedio de los precios registrados en el periodo señalado.

INDICADORES DE GANANCIAS POR GRUPO

GAS L.P., 15 AL 21 DE AGOSTO DE 2019

ESTACIONARIO, ZONA METROPOLITANA DEL VALLE DE MÉXICO (PESOS/LT)

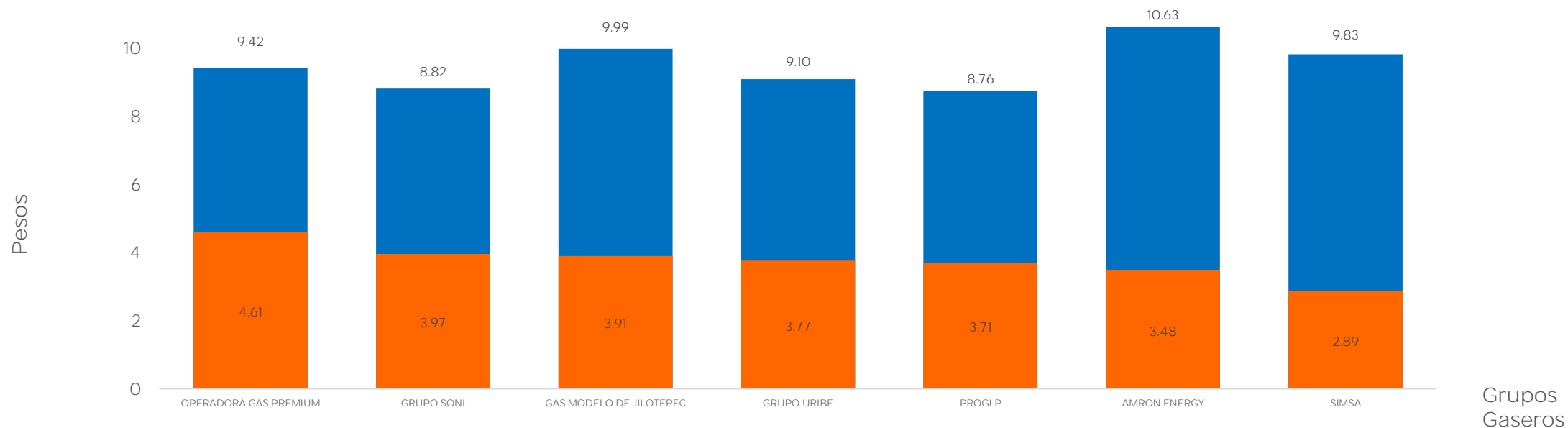


GOBIERNO DE
MÉXICO

SENER
SECRETARÍA DE ENERGÍA

ECONOMÍA
SECRETARÍA DE ECONOMÍA

PROFECO
PROCURADURÍA FEDERAL
DEL CONSUMIDOR



Indicador de ganancia Precio al público

Los tres grupos con precios más altos son:
AMRON ENERGY, GAS MODELO DE JILOTEPEC y SIMSA

Los tres grupos con precios más bajos son:
PROGLP, SONI y URIBE

Fuente: Valores estimados por SENER con información de la CRE y el SAT; excluye zonas fronterizas con estímulo fiscal.

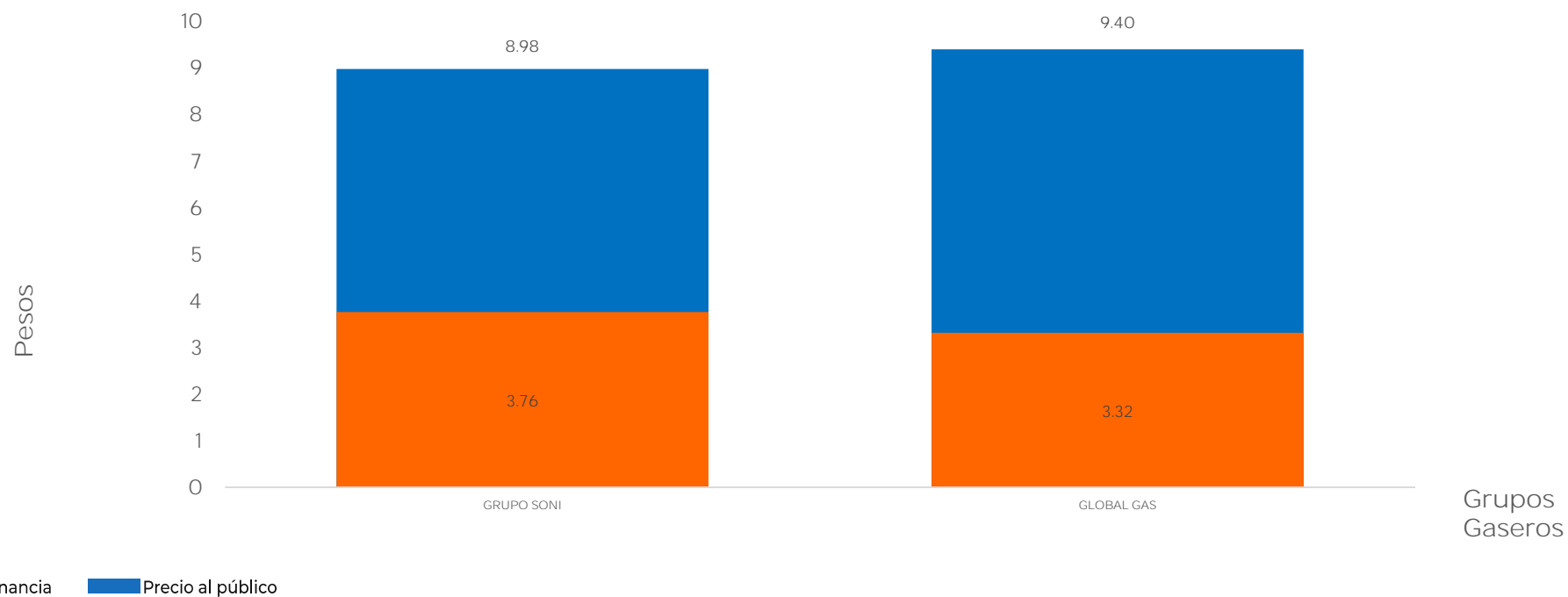

Notas: Marcas más representativas. Incluye IVA. No incluye descuentos en TAR; el sistema TAR comprende a las TDGL. El indicador de ganancia estimado incluye flete a planta de distribución.

Las distancias pueden variar en función de la logística de distribución. El indicador de ganancia de las compañías importadoras incluye el margen al mayoreo. El precio al público es un promedio de los precios registrados en el período señalado.

INDICADORES DE GANANCIAS POR GRUPO

GAS L.P., 15 AL 21 DE AGOSTO DE 2019

ESTACIONARIO, ZONA METROPOLITANA DE GUADALAJARA (PESOS/LT)



Fuente: Valores estimados por SENER con información de la CRE y el SAT; excluye zonas fronterizas con estímulo fiscal.

Notas: Marcas más representativas. Incluye IVA. No incluye descuentos en TAR; el sistema TAR comprende a las TDGL. El indicador de ganancia estimado incluye flete a planta de distribución.

Las distancias pueden variar en función de la logística de distribución. El indicador de ganancia de las compañías importadoras incluye el margen al mayoreo. El precio al público es un promedio de los precios registrados en el periodo señalado.

INDICADORES DE GANANCIAS POR GRUPO

GAS L.P., 15 AL 21 DE AGOSTO DE 2019

ESTACIONARIO, ZONA METROPOLITANA DE MONTERREY (PESOS/LT)

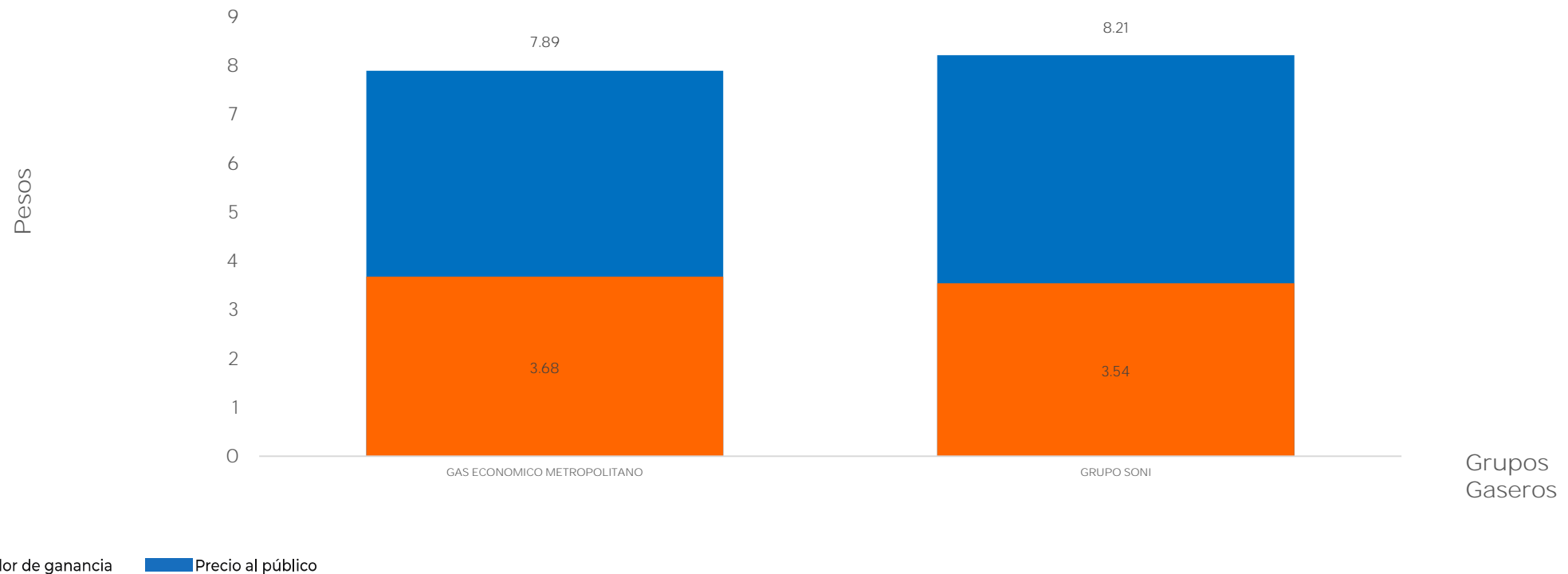



GOBIERNO DE
MÉXICO

SENER
SECRETARÍA DE ENERGÍA

ECONOMÍA
SECRETARÍA DE ECONOMÍA

PROFECO
PROCURADURÍA FEDERAL
DEL CONSUMIDOR



Fuente: Valores estimados por SENER con información de la CRE y el SAT; excluye zonas fronterizas con estímulo fiscal.

Notas: Marcas más representativas. Incluye IVA. No incluye descuentos en TAR; el sistema TAR comprende a las TDGL. El indicador de ganancia estimado incluye flete a planta de distribución.

Las distancias pueden variar en función de la logística de distribución. El indicador de ganancia de las compañías importadoras incluye el margen al mayoreo. El precio al público es un promedio de los precios registrados en el periodo señalado.