



QUIÉN ES QUIÉN

EN LOS PRECIOS DEL GAS L.P.

Precios vigentes en el país
Del 22 al 28 de agosto del 2019



GOBIERNO DE
MÉXICO

SENER
SECRETARÍA DE ENERGÍA

ECONOMÍA
SECRETARÍA DE ECONOMÍA

PROFECO
PROCURADURÍA FEDERAL
DEL CONSUMIDOR



GOBIERNO DE
MÉXICO

SENER
SECRETARÍA DE ENERGÍA

ECONOMÍA
SECRETARÍA DE ECONOMÍA

PROFECO
PROCURADURÍA FEDERAL
DEL CONSUMIDOR

QUIÉN ES QUIÉN EN LOS PRECIOS DEL GAS L.P.

Precios vigentes en el país del 22 al 28 de agosto de 2019





QUIÉN ES QUIÉN EN LOS PRECIOS DEL GAS L.P.

GRUPO GASEROS CON LOS
INDICADORES DE GANANCIA
MÁS ALTOS DE GAS L.P. ESTACIONARIO
PRECIO POR LITRO
Precios vigentes en el país del 22 al 28 de agosto de 2019



GOBIERNO DE
MÉXICO

SENER
SECRETARÍA DE ENERGÍA

ECONOMÍA
SECRETARÍA DE ECONOMÍA

PROFECO
PROCURADURÍA FEDERAL
DEL CONSUMIDOR

RAZÓN SOCIAL	ENTIDAD	MUNICIPIO	DOMICILIO	KMS. A LA TERMINAL	PRECIO TAR	PRECIO PÚBLICO PROMEDIO	INDICADOR GANANCIA
SUPER GAS DE AGUA PRIETA, SA DE CV	SONORA	AGUA PRIETA	CARR. AGUA PRIETA A NACAZARI, KM. 2+200	228	\$4.44	\$10.99	\$4.78
DIESGAS, SA DE CV	BAJA CALIFORNIA SUR	LOS CABOS	KM. 50+500 DE LA CARR. TRANSPENINSULAR TRAMO SAN JOSÉ DEL CABO-LA PAZ	420	\$4.11	\$10.91	\$5.50
DIESGAS, SA DE CV	BAJA CALIFORNIA SUR	LOS CABOS	LT. 4, 5 Y 6 DEL PREDIO RÚSTICO DENOMINADO "CABO SAN LUCAS" UBICADO EN CARR. TRANSPENINSULAR CABO SAN LUCAS - TODOS SANTOS EN EL KM. 7.5 EN CABO SAN LUCAS	392	\$4.11	\$10.91	\$5.50
GAS DEL PACIFICO, SA DE CV	BAJA CALIFORNIA SUR	COMONDÚ	KM. 220+000 DE LA CARR. TRANSPENINSULAR TRAMO LA PAZ-VILLA CONSTITUCIÓN LT. NO.1 2	447	\$4.11	\$10.91	\$5.50
DIESGAS, SA DE CV	BAJA CALIFORNIA SUR	LA PAZ	CARR. A PICHILINGUE KM. 18, DENTRO DEL RECINTO PORTUARIO DEL PUERTO COMERCIAL PICHILINGUE	232	\$4.11	\$10.83	\$5.43
COMBUSTIBLES Y GASES DE TORREÓN, SA DE CV	COAHUILA	TORREÓN	CALZADA JUAN PABLO II NO. 1261	602	\$3.66	\$10.74	\$5.83
COMBUSTIBLES Y GASES DE TORREÓN, SA DE CV	DURANGO	GÓMEZ PALACIO	CARR. GÓMEZ PALACIO-CHIHUAHUA KM. 12+770, EJIDO COMPETENCIA	300	\$3.66	\$10.74	\$5.81
DIESGAS, SA DE CV	BAJA CALIFORNIA SUR	LA PAZ	KM. 203+200 CARR. CABO SAN LUCAS-LA PAZ	230	\$4.11	\$10.68	\$5.30
SERVI GAS DEL GUADIANA, SA DE CV	COAHUILA	FRANCISCO I. MADERO	KM. 32+100 DE LA CARR. TORREÓN-SAN PEDRO	511	\$4.11	\$10.59	\$4.82
SERVI GAS DEL GUADIANA, SA DE CV	COAHUILA	TORREÓN	KM. 1+000 DE LA CARR. UNIÓN-LA PARTIDA CD. INDUSTRIAL TORREÓN	333	\$4.11	\$10.59	\$4.80



SUPER GAS DE AGUA
PRIETA, SA DE CV

AGUA PRIETA
SONORA

\$10.99

por litro



Fuente: Valores estimados por SENER con información de la CRE y el SAT; excluye zonas fronterizas con estímulo fiscal.

Notas: Marcas más representativas. Incluye IVA. No incluye descuentos en TAR; el sistema TAR comprende a las TDGL. El indicador de ganancia estimado incluye flete a planta de distribución. Las distancias pueden variar en función de la logística de distribución. El indicador de ganancia de las compañías importadoras incluye el margen al mayoreo. El precio al público es un promedio de los precios registrados en el período señalado.



QUIÉN ES QUIÉN EN LOS PRECIOS DEL GAS L.P.

GRUPO GASEROS CON LOS
INDICADORES DE GANANCIA
MÁS BAJOS DE GAS L.P. ESTACIONARIO

PRECIO POR LITRO

Precios vigentes en el país del 22 al 28 de agosto de 2019



GOBIERNO DE
MÉXICO

SENER
SECRETARÍA DE ENERGÍA

ECONOMÍA
SECRETARÍA DE ECONOMÍA

PROFECO
PROCURADURÍA FEDERAL
DEL CONSUMIDOR

RAZÓN SOCIAL	ENTIDAD	MUNICIPIO	DOMICILIO	KMS. A LA TERMINAL	PRECIO TAR	PRECIO PÚBLICO PROMEDIO	INDICADOR GANANCIA
MAMEME GAS, SA DE CV	JALISCO	SAN DIEGO DE ALEJANDRÍA	RANCHO LOS HORNOS KM 3.3 CARR. SAN DIEGO DE ALEJANDRÍA – SAN FRANCISCO DEL RINCÓN, C. P. 47590	174	\$4.01	\$7.50	\$2.64
SONIGAS, SA DE CV	MICHOACÁN	SENGUIO	KM. 7+500 CARR. CD. HIDALGO-SENGUIO	442	\$4.01	\$7.65	\$2.59
AURE GAS, SA DE CV	ZACATECAS	VILLA DE COS	KM. 49+500 DE LA CARR. NO. 54 TRAMO MORELOS-CONCEPCIÓN DEL ORO	257	\$4.01	\$7.65	\$2.67
MARGARITA MONTER MARQUEZ	HIDALGO	APAN	LOTE 2 DE LA FRACCIÓN III DE LA EX HACIENDA CHIMALPA	139	\$4.01	\$7.75	\$2.52
GAS LUX, SA	ZACATECAS	JEREZ	KM. 2+000 CARR. JEREZ-ZACATECAS	247	\$4.11	\$7.77	\$2.68
MERCANTIL DISTRIBUIDORA, SA DE CV	NUEVO LEÓN	GALEANA	KM. 64+000 CARR. LINARES - SAN ROBERTO	236	\$3.90	\$7.89	\$2.61
GAS ECONÓMICO METROPOLITANO, SA DE CV	NUEVO LEÓN	DOCTOR ARROYO	KM. 1 DE LA CARR. DOCTOR ARROYO-LINARES	342	\$4.11	\$8.01	\$2.54
MERCANTIL DISTRIBUIDORA, SA DE CV	NUEVO LEÓN	LINARES	KM. 149+000 CARR. LINARES-VICTORIA	130	\$4.11	\$8.01	\$2.56
J. JESÚS VÁZQUEZ	GUANAJUATO	SAN LUIS DE LA PAZ	RANCHO JUAN DIEGO	214	\$4.36	\$8.07	\$2.55
GAS ORO DE ZACATECAS, SA DE CV	ZACATECAS	GUADALUPE	KM. 1+700 LIBRAMIENTO ZACATECAS-GUADALUPE	187	\$3.73	\$8.30	\$2.33



MAMEME GAS,
SA DE CV

SAN DIEGO DE
ALEJANDRÍA
JALISCO

\$7.50
por litro



Fuente: Valores estimados por SENER con información de la CRE y el SAT; excluye zonas fronterizas con estímulo fiscal.

Notas: Marcas más representativas. Incluye IVA. No incluye descuentos en TAR; el sistema TAR comprende a las TDGL. El indicador de ganancia estimado incluye flete a planta de distribución.

Las distancias pueden variar en función de la logística de distribución. El indicador de ganancia de las compañías importadoras incluye el margen al mayoreo.

El precio al público es un promedio de los precios registrados en el período señalado.



QUIÉN ES QUIÉN EN LOS PRECIOS DEL GAS L.P.

GRUPO GASEROS CON LOS
INDICADORES DE GANANCIA
MÁS ALTOS DE GAS L.P. CILINDROS

PRECIO POR KILO

Precios vigentes en el país del 22 al 28 de agosto de 2019



GOBIERNO DE
MÉXICO

SENER
SECRETARÍA DE ENERGÍA

ECONOMÍA
SECRETARÍA DE ECONOMÍA

PROFECO
PROCURADURÍA FEDERAL
DEL CONSUMIDOR

RAZÓN SOCIAL	ENTIDAD	MUNICIPIO	DOMICILIO	KMS. A LA TERMINAL	PRECIO TAR	PRECIO PÚBLICO PROMEDIO	INDICADOR GANANCIA
GAS DEL CARIBE, SA DE CV	QUINTANA ROO	COZUMEL	AV. LEÓNIDES GARCÍA Y PROLONGACIÓN DEL FERRY S/N EN LA ISLA COZUMEL	917	\$7.28	\$20.32	\$9.08
GAS DEL PACÍFICO, SA DE CV	BAJA CALIFORNIA SUR	COMONDÚ	KM. 220+000 DE LA CARR. TRANSPENINSULAR TRAMO LA PAZ-VILLA CONSTITUCIÓN LT. NO.12	447	\$7.62	\$20.20	\$9.90
DIESGAS, SA DE CV	BAJA CALIFORNIA SUR	LOS CABOS	LT. 4, 5 Y 6 DEL PREDIO RÚSTICO DENOMINADO "CABO SAN LUCAS" UBICADO EN CARR. TRANSPENINSULAR CABO SAN LUCAS - TODOS SANTOS EN EL KM. 7.5 EN CABO SAN LUCAS	392	\$7.62	\$20.20	\$9.90
DIESGAS, SA DE CV	BAJA CALIFORNIA SUR	LOS CABOS	KM. 50+500 DE LA CARR. TRANSPENINSULAR TRAMO SAN JOSÉ DEL CABO-LA PAZ	420	\$7.62	\$20.20	\$9.90
DIESGAS, SA DE CV	BAJA CALIFORNIA SUR	LA PAZ	KM. 203+200 CARR. CABO SAN LUCAS-LA PAZ	230	\$5.45	\$19.77	\$9.53
SERVI GAS DEL GUADIANA, SA DE CV	COAHUILA	FRANCISCO I. MADERO	KM. 32+100 DE LA CARR. TORREÓN-SAN PEDRO	511	\$7.62	\$19.61	\$8.99
SERVI GAS DEL GUADIANA, SA DE CV	COAHUILA	TORREÓN	KM. 1+000 DE LA CARR. UNIÓN-LA PARTIDA CD. INDUSTRIAL TORREÓN	333	\$7.60	\$19.61	\$8.97
SERVI GAS DEL GUADIANA, SA DE CV	DURANGO	GÓMEZ PALACIO	BLVD. LÁZARO CÁRDENAS Y GONZÁLEZ DE LA VEGA LT. 5 PARQUE INDUSTRIAL	348	\$7.60	\$19.61	\$8.96
SERVI GAS DEL GUADIANA, SA DE CV	DURANGO	MAPIMÍ	PROLONGACIÓN INDEPENDENCIA NO. 1100	409	\$7.29	\$19.61	\$8.82
GAS IMPERIAL DEL SURESTE, SA DE CV	QUINTANA ROO	FELIPE CARRILLO PUERTO	KM. 135 + 100 CARR. 307 FELIPE CARRILLO PUERTO - TULUM	760	\$7.60	\$19.56	\$8.90



GAS DEL CARIBE,
SA DE CV

COZUMEL
QUINTANA ROO

\$20.32

por kilo



Fuente: Valores estimados por SENER con información de la CRE y el SAT; excluye zonas fronterizas con estímulo fiscal.

Notas: Marcas más representativas. Incluye IVA. No incluye descuentos en TAR; el sistema TAR comprende a las TDGL. El indicador de ganancia estimado incluye flete a planta de distribución y costo de reposición cilindros.

Las distancias pueden variar en función de la logística de distribución. El indicador de ganancia de las compañías importadoras incluye el margen al mayoreo.

El precio al público es un promedio de los precios registrados en el período señalado.



QUIÉN ES QUIÉN EN LOS PRECIOS DEL GAS L.P.

GRUPO GASEROS CON LOS
INDICADORES DE GANANCIA
MÁS BAJOS DE GAS L.P. CILINDROS
PRECIO POR KILO
Precios vigentes en el país del 22 al 28 de agosto de 2019



GOBIERNO DE
MÉXICO

SENER
SECRETARÍA DE ENERGÍA

ECONOMÍA
SECRETARÍA DE ECONOMÍA

PROFECO
PROCURADURÍA FEDERAL
DEL CONSUMIDOR

RAZÓN SOCIAL	ENTIDAD	MUNICIPIO	DOMICILIO	KMS. A LA TERMINAL	PRECIO TAR	PRECIO PÚBLICO PROMEDIO	INDICADOR GANANCIA
SERVIGAS, SA DE CV	MICHOACÁN	TARÍMBARO	CAMINO A LA CAÑADA O EXHACIENDA DE LA MAGDALENA KM. 0+800	260	\$7.28	\$13.68	\$4.69
GAS MENGUC, SA DE CV	MICHOACÁN	PÁTZCUARO	KM. 21+000 CARR. PÁTZCUARO - QUIROGA	309	\$7.28	\$13.68	\$4.69
GAS MENGUC, SA DE CV	MICHOACÁN	ZACAPU	KM. 400+000 CARR. GUADALAJARA-MEXICO	196	\$7.28	\$13.84	\$4.83
GAS MENGUC, SA DE CV	MICHOACÁN	TOCUMBO	KM. 46+000 CARR. ZAMORA-LOS REYES	217	\$7.28	\$13.93	\$4.91
SERVIGAS, SA DE CV	MICHOACÁN	APATZINGÁN	KM. 2+500 DE LA CARR. APATZINGÁN-AGUILILLA	131	\$7.28	\$14.18	\$5.12
J. JESÚS VÁZQUEZ	GUANAJUATO	DOLORES HIDALGO CUNA DE LA INDEPENDENCIA NACIONAL	CARR. DOLORES-SAN FELIPE, KM. 5 NO. 1045	263	\$7.42	\$14.85	\$5.19
J. JESÚS VÁZQUEZ	GUANAJUATO	SAN LUIS DE LA PAZ	RANCHO JUAN DIEGO	214	\$7.42	\$14.85	\$5.23
SONIGAS, SA DE CV	MICHOACÁN	SENGUIO	KM. 7+500 CARR. CD. HIDALGO-SENGUIO	442	\$8.08	\$14.95	\$4.73
GAS CAMPANITA, SA DE CV	ZACATECAS	SAIN ALTO	KM. 66+500 CARR. PANAMERICANA, TRAMO FRESNILLO-SOMBRETE	312	\$8.26	\$15.16	\$4.03
EQUIPOS PARA GAS DEL GUADIANA, SA DE CV	ZACATECAS	SOMBRETE	KM. 151+900 CARR. PANAMERICANA FRESNILLO-SOBRETE	380	\$7.45	\$15.22	\$5.27



SERVIGAS,
SA DE CV

TARÍMBARO
MICHOACÁN

\$13.68
por kilo



Fuente: Valores estimados por SENER con información de la CRE y el SAT; excluye zonas fronterizas con estímulo fiscal.

Notas: Marcas más representativas. Incluye IVA. No incluye descuentos en TAR; el sistema TAR comprende a las TDGL. El indicador de ganancia estimado incluye flete a planta de distribución y costo de reposición cilindros. Las distancias pueden variar en función de la logística de distribución. El indicador de ganancia de las compañías importadoras incluye el margen al mayoreo. El precio al público es un promedio de los precios registrados en el período señalado.

INDICADORES DE GANANCIAS POR GRUPO

GAS L.P., 22 AL 28 DE AGOSTO DE 2019

CILINDROS, NACIONAL (PESOS/KG)

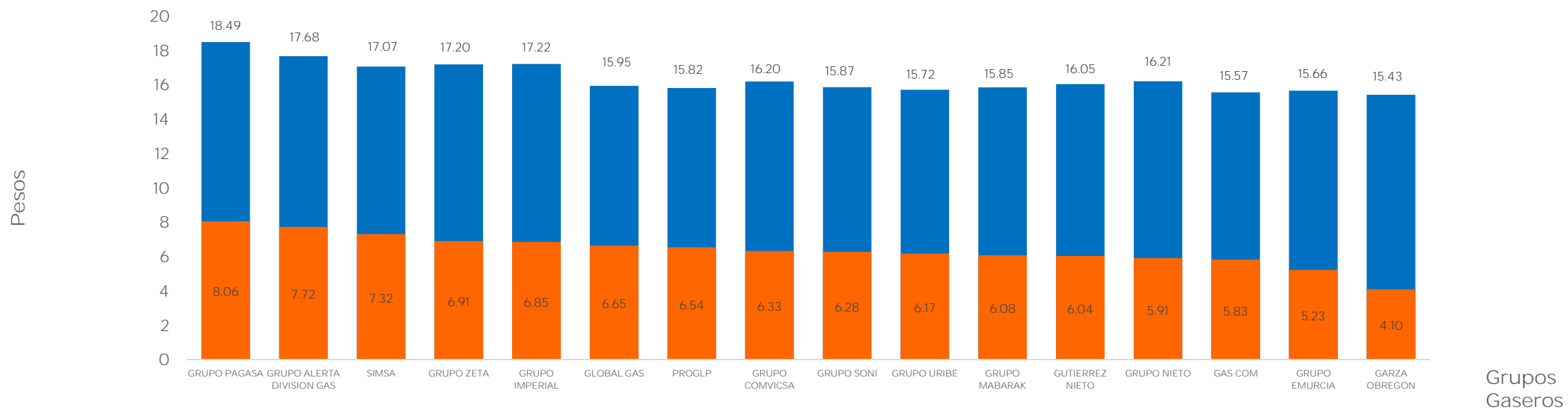


GOBIERNO DE
MÉXICO

SENER
SECRETARÍA DE ENERGÍA

ECONOMÍA
SECRETARÍA DE ECONOMÍA

PROFECO
PROCURADURÍA FEDERAL
DEL CONSUMIDOR



Los tres grupos con precios más altos son:
PAGASA, ALERTA DIVISIÓN GAS e IMPERIAL

Los tres grupos con precios más bajos son:
GARZA OBREGÓN, GAS COM y EMURCIA

Fuente: Valores estimados por SENER con información de la CRE y el SAT; excluye zonas fronterizas con estímulo fiscal.

Notas: Marcas más representativas. Incluye IVA. No incluye descuentos en TAR; el sistema TAR comprende a las TDGL. El indicador de ganancia estimado incluye flete a planta de distribución y costo de reposición cilindros.

Las distancias pueden variar en función de la logística de distribución. El indicador de ganancia de las compañías importadoras incluye el margen al mayoreo. El precio al público es un promedio de los precios registrados en el periodo señalado.

INDICADORES DE GANANCIAS POR GRUPO

GAS L.P., 22 AL 28 DE AGOSTO DE 2019

ESTACIONARIO NACIONAL (PESOS/LT)

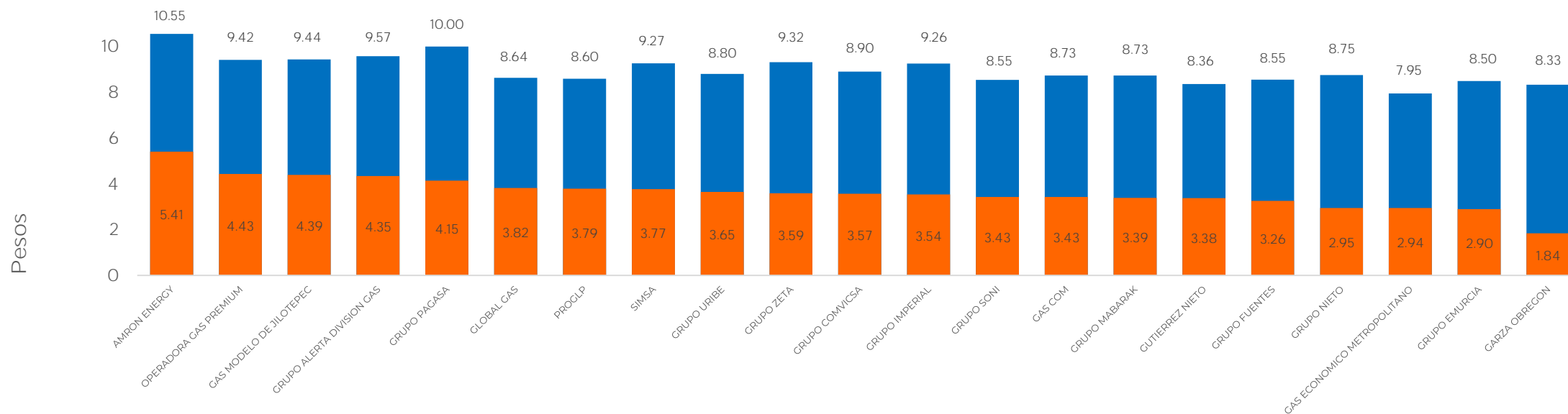


GOBIERNO DE
MÉXICO

SENER
SECRETARÍA DE ENERGÍA

ECONOMÍA
SECRETARÍA DE ECONOMÍA

PROFECO
PROCURADURÍA FEDERAL
DEL CONSUMIDOR



Los tres grupos con precios más altos son:
AMRON ENERGY, PAGASA y ALERTA DIVISION GAS

Los tres grupos con precios más bajos son:
GAS ECONOMICO METROPOLITANO, GARZA OBREGÓN y GUTIÉRREZ NIETO

Fuente: Valores estimados por SENER con información de la CRE y el SAT; excluye zonas fronterizas con estímulo fiscal.

Notas: Marcas más representativas. Incluye IVA. No incluye descuentos en TAR; el sistema TAR comprende a las TDGL. El indicador de ganancia estimado incluye flete a planta de distribución.

Las distancias pueden variar en función de la logística de distribución. El indicador de ganancia de las compañías importadoras incluye el margen al mayoreo. El precio al público es un promedio de los precios registrados en el periodo señalado.

Grupos
Gaseros

INDICADORES DE GANANCIAS POR GRUPO

GAS L.P., 22 AL 28 DE AGOSTO DE 2019

CILINDROS, ZONA METROPOLITANA DEL VALLE DE MÉXICO (PESOS/KG)

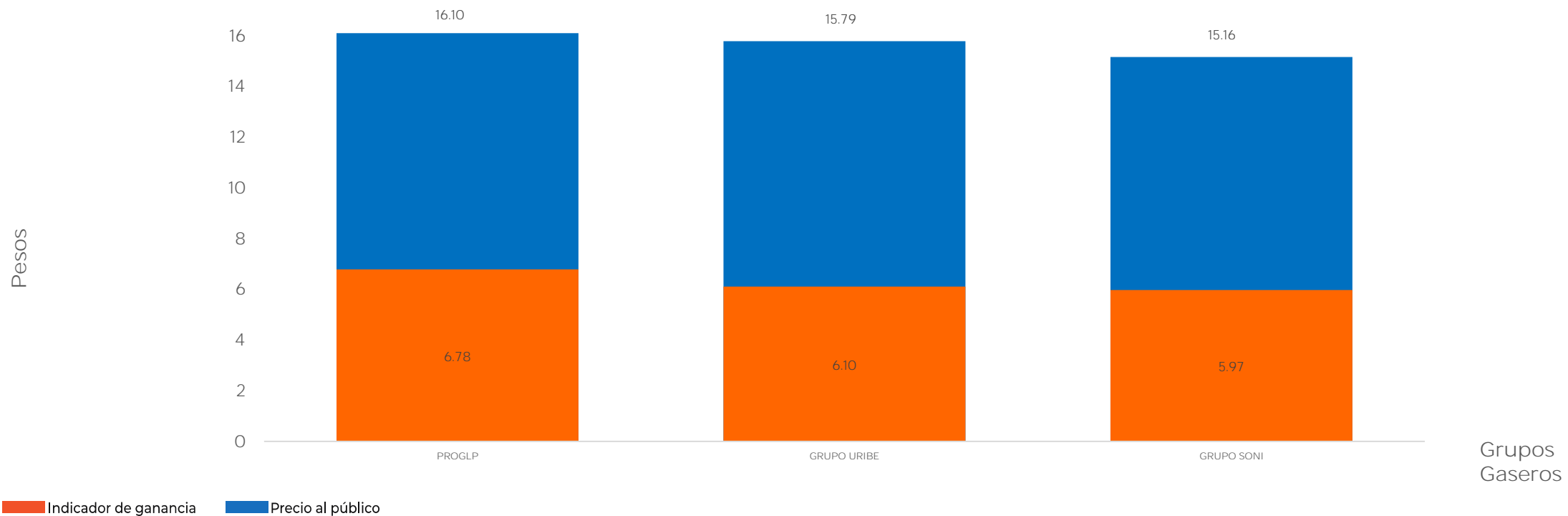


GOBIERNO DE
MÉXICO

SENER
SECRETARÍA DE ENERGÍA

ECONOMÍA
SECRETARÍA DE ECONOMÍA

PROFECO
PROCURADURÍA FEDERAL
DEL CONSUMIDOR



Fuente: Valores estimados por SENER con información de la CRE y el SAT; excluye zonas fronterizas con estímulo fiscal.

Notas: Marcas más representativas. Incluye IVA. No incluye descuentos en TAR; el sistema TAR comprende a las TDGL. El indicador de ganancia estimado incluye flete a planta de distribución y costo de reposición cilindros.

Las distancias pueden variar en función de la logística de distribución. El indicador de ganancia de las compañías importadoras incluye el margen al mayoreo. El precio al público es un promedio de los precios registrados en el periodo señalado.

INDICADORES DE GANANCIAS POR GRUPO

GAS L.P., 22 AL 28 DE AGOSTO DE 2019

CILINDROS, ZONA METROPOLITANA DE GUADALAJARA (PESOS/KG)

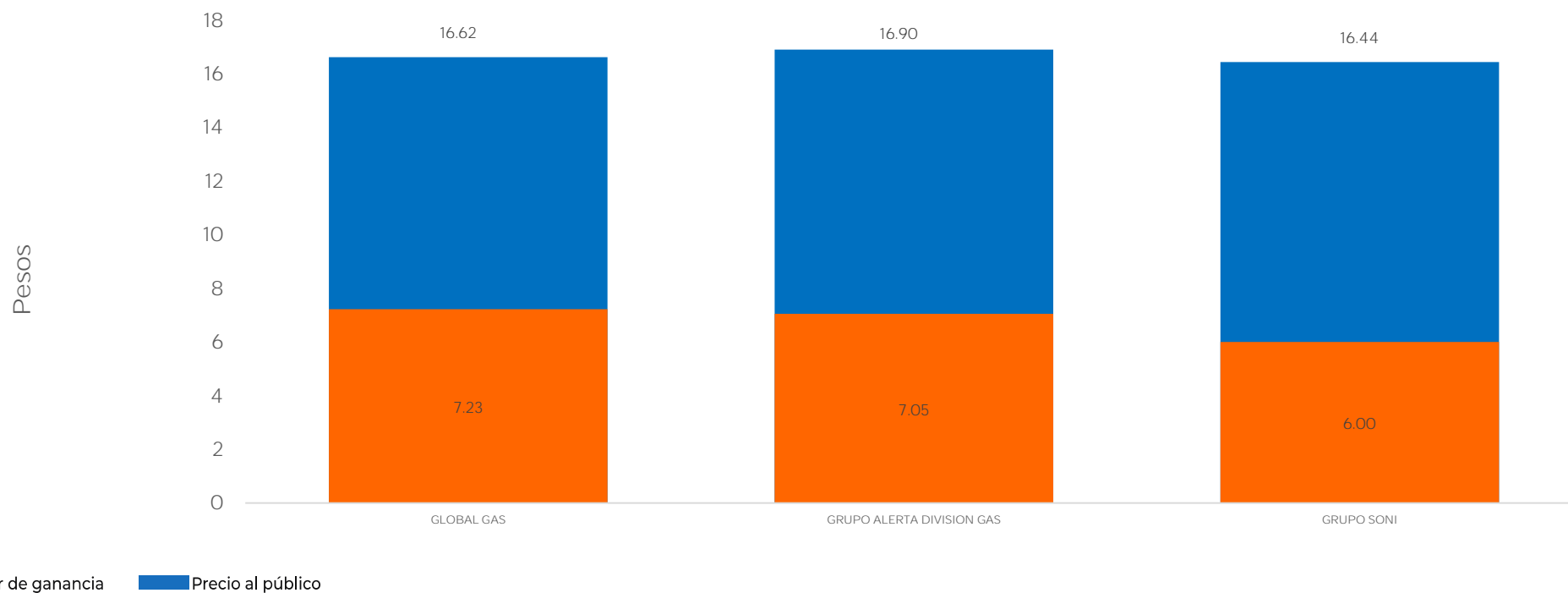


GOBIERNO DE
MÉXICO

SENER
SECRETARÍA DE ENERGÍA

ECONOMÍA
SECRETARÍA DE ECONOMÍA

PROFECO
PROCURADURÍA FEDERAL
DEL CONSUMIDOR



Grupos
Gaseros

Fuente: Valores estimados por SENER con información de la CRE y el SAT; excluye zonas fronterizas con estímulo fiscal.

Notas: Marcas más representativas. Incluye IVA. No incluye descuentos en TAR; el sistema TAR comprende a las TDGL. El indicador de ganancia estimado incluye flete a planta de distribución y costo de reposición cilindros.

Las distancias pueden variar en función de la logística de distribución. El indicador de ganancia de las compañías importadoras incluye el margen al mayoreo. El precio al público es un promedio de los precios registrados en el periodo señalado.

INDICADORES DE GANANCIAS POR GRUPO

GAS L.P., 22 AL 28 DE AGOSTO DE 2019

ESTACIONARIO, ZONA METROPOLITANA DEL VALLE DE MÉXICO (PESOS/LT)

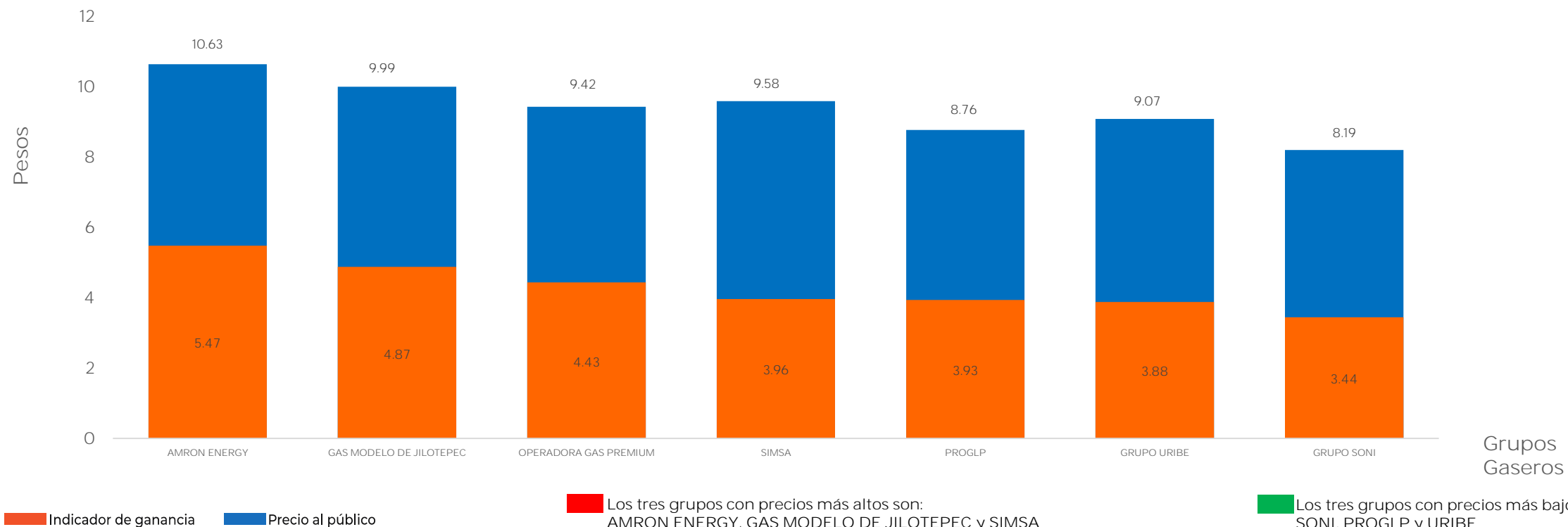


GOBIERNO DE
MÉXICO

SENER
SECRETARÍA DE ENERGÍA

ECONOMÍA
SECRETARÍA DE ECONOMÍA

PROFECO
PROCURADURÍA FEDERAL
DEL CONSUMIDOR



Fuente: Valores estimados por SENER con información de la CRE y el SAT; excluye zonas fronterizas con estímulo fiscal.

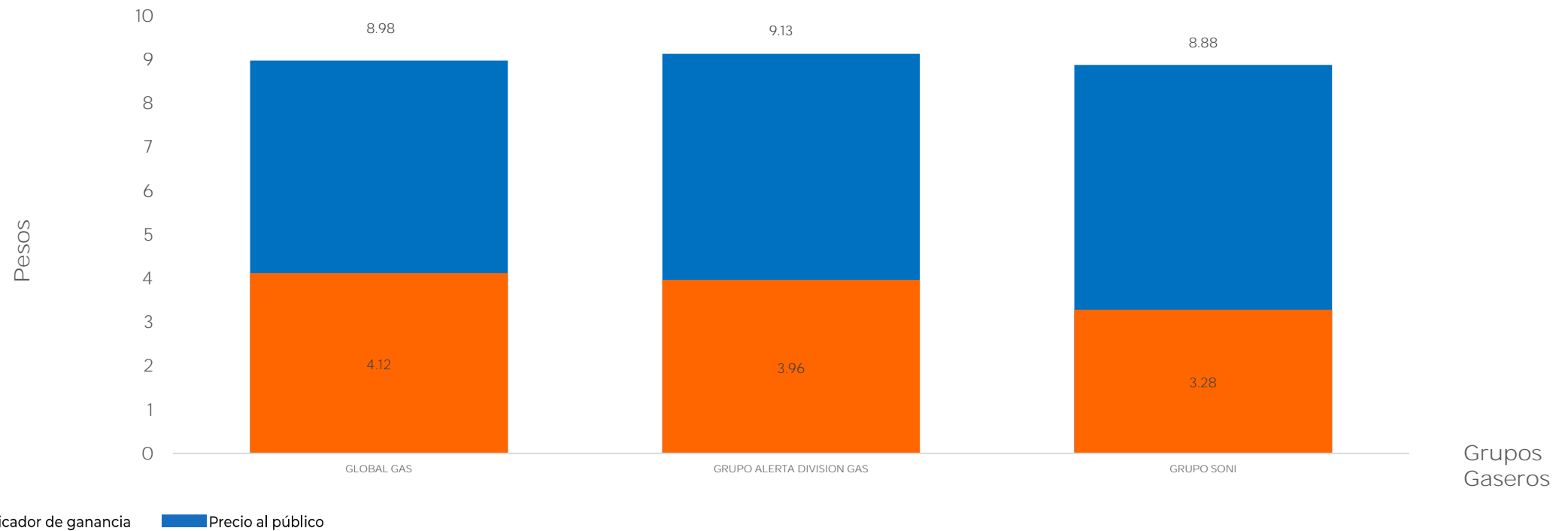

Notas: Marcas más representativas. Incluye IVA. No incluye descuentos en TAR; el sistema TAR comprende a las TDGL. El indicador de ganancia estimado incluye flete a planta de distribución.

Las distancias pueden variar en función de la logística de distribución. El indicador de ganancia de las compañías importadoras incluye el margen al mayoreo. El precio al público es un promedio de los precios registrados en el periodo señalado.

INDICADORES DE GANANCIAS POR GRUPO

GAS L.P., 22 AL 28 DE AGOSTO DE 2019

ESTACIONARIO, ZONA METROPOLITANA DE GUADALAJARA (PESOS/LT)



Fuente: Valores estimados por SENER con información de la CRE y el SAT; excluye zonas fronterizas con estímulo fiscal.

Notas: Marcas más representativas. Incluye IVA. No incluye descuentos en TAR; el sistema TAR comprende a las TDGL. El indicador de ganancia estimado incluye flete a planta de distribución.

Las distancias pueden variar en función de la logística de distribución. El indicador de ganancia de las compañías importadoras incluye el margen al mayoreo. El precio al público es un promedio de los precios registrados en el periodo señalado.

INDICADORES DE GANANCIAS POR GRUPO

GAS L.P., 22 AL 28 DE AGOSTO DE 2019

ESTACIONARIO, ZONA METROPOLITANA DE MONTERREY (PESOS/LT)

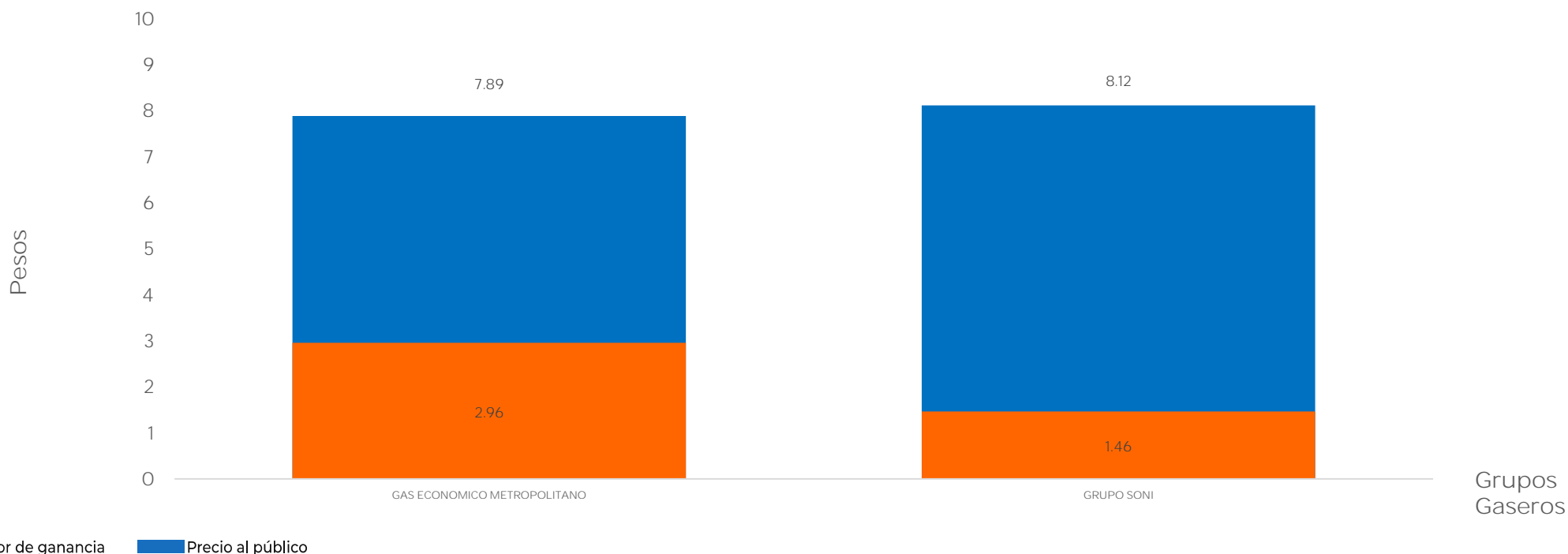


GOBIERNO DE
MÉXICO

SENER
SECRETARÍA DE ENERGÍA

ECONOMÍA
SECRETARÍA DE ECONOMÍA

PROFECO
PROCURADURÍA FEDERAL
DEL CONSUMIDOR



Fuente: Valores estimados por SENER con información de la CRE y el SAT; excluye zonas fronterizas con estímulo fiscal.

Notas: Marcas más representativas. Incluye IVA. No incluye descuentos en TAR; el sistema TAR comprende a las TDGL. El indicador de ganancia estimado incluye flete a planta de distribución.

Las distancias pueden variar en función de la logística de distribución. El indicador de ganancia de las compañías importadoras incluye el margen al mayoreo. El precio al público es un promedio de los precios registrados en el periodo señalado.