



QUIÉN ES QUIÉN

EN LOS PRECIOS DEL GAS L.P.

Precios vigentes en el país
Del 5 al 11 de septiembre del 2019



GOBIERNO DE
MÉXICO

SENER
SECRETARÍA DE ENERGÍA

ECONOMÍA
SECRETARÍA DE ECONOMÍA

PROFECO
PROCURADURÍA FEDERAL
DEL CONSUMIDOR



GOBIERNO DE
MÉXICO

SENER
SECRETARÍA DE ENERGÍA

ECONOMÍA
SECRETARÍA DE ECONOMÍA

PROFECO
PROCURADURÍA FEDERAL
DEL CONSUMIDOR

QUIÉN ES QUIÉN EN LOS PRECIOS DEL GAS L.P.

Precios vigentes en el país del 5 al 11 de septiembre





QUIÉN ES QUIÉN EN LOS PRECIOS DEL GAS L.P.

GRUPOS GASEROS CON LOS
INDICADORES DE GANANCIA
MÁS ALTOS DE GAS L.P. ESTACIONARIO
PRECIO POR LITRO
Precios vigentes en el país del 5 al 11 de septiembre de 2019



GOBIERNO DE
MÉXICO

SENER
SECRETARÍA DE ENERGÍA

ECONOMÍA
SECRETARÍA DE ECONOMÍA

PROFECO
PROCURADURÍA FEDERAL
DEL CONSUMIDOR

RAZÓN SOCIAL	ENTIDAD	MUNICIPIO	DOMICILIO	KMS. A LA TERMINAL	PRECIO TAR	PRECIO PÚBLICO PROMEDIO	INDICADOR GANANCIA
DIESGAS, SA DE CV	BAJA CALIFORNIA SUR	LOS CABOS	LT. 4, 5 Y 6 DEL PREDIO RÚSTICO DENOMINADO "CABO SAN LUCAS" UBICADO EN CARR. TRANSPENINSULAR CABO SAN LUCAS - TODOS SANTOS EN EL KM. 7.5 EN CABO SAN LUCAS	392	\$3.26	\$11.07	\$7.59
GAS DEL PACÍFICO, SA DE CV	BAJA CALIFORNIA SUR	COMONDÚ	KM. 220+000 DE LA CARR. TRANSPENINSULAR TRAMO LA PAZ-VILLA CONSTITUCIÓN LT. NO. 12	447	\$3.26	\$11.07	\$7.56
DIESGAS, SA DE CV	BAJA CALIFORNIA SUR	LOS CABOS	KM. 50+500 DE LA CARR. TRANSPENINSULAR TRAMO SAN JOSÉ DEL CABO-LA PAZ	420	\$3.26	\$11.07	\$7.41
GRUPO CENTURIÓN COMBUSTIBLES, SAPI DE CV	MÉXICO	ZUMPANGO	CARR. REYES-ZUMPANGO KM. 10+000	43	\$4.30	\$11.07	\$7.04
DIESGAS, SA DE CV	BAJA CALIFORNIA SUR	LA PAZ	CARR. A PICHILINGUE KM. 18, DENTRO DEL RECINTO PORTUARIO DEL PUERTO COMERCIAL PICHILINGUE	232	\$3.26	\$11.07	\$6.49
GAS MENGUC, SA DE CV	MICHOACÁN	TOCUMBO	KM. 46+000 CARR. ZAMORA-LOS REYES	217	\$4.65	\$11.07	\$6.41
SUPER GAS DE AGUA PRIETA, SA DE CV	SONORA	AGUA PRIETA	CARR. AGUA PRIETA A NACOZARI, KM. 2+200	228	\$3.69	\$10.98	\$6.93
DIESGAS, SA DE CV	BAJA CALIFORNIA SUR	LA PAZ	KM. 203+200 CARR. CABO SAN LUCAS-LA PAZ	230	\$3.26	\$10.84	\$7.76
SERVI GAS DEL GUADIANA, SA DE CV	COAHUILA	TORREÓN	KM. 1+000 DE LA CARR. UNIÓN-LA PARTIDA CD. INDUSTRIAL TORREÓN	333	\$4.07	\$10.78	\$6.31
GAS MENGUC, SA DE CV	BAJA CALIFORNIA SUR	LA PAZ	KM. 195+185 DE LA CARR. CABO SAN LUCAS - LA PAZ	231	\$4.08	\$10.75	\$6.57



DIESGAS,
SA DE CV

LOS CABOS
BAJA CALIFORNIA SUR

\$11.07

por litro



Fuente: Valores estimados por SENER con información de la CRE y el SAT; excluye zonas fronterizas con estímulo fiscal.

Notas: Marcas más representativas. Incluye IVA. No incluye descuentos en TAR; el sistema TAR comprende a las TDGL. El indicador de ganancia estimado incluye flete a planta de distribución. Las distancias pueden variar en función de la logística de distribución. El indicador de ganancia de las compañías importadoras incluye el margen al mayoreo. El precio al público es un promedio de los precios registrados en el período señalado.



QUIÉN ES QUIÉN EN LOS PRECIOS DEL GAS L.P.

GRUPOS GASEROS CON LOS
INDICADORES DE GANANCIA
MÁS BAJOS DE GAS L.P. ESTACIONARIO
PRECIO POR LITRO
Precios vigentes en el país del 5 al 11 de septiembre de 2019



GOBIERNO DE
MÉXICO

SENER
SECRETARÍA DE ENERGÍA

ECONOMÍA
SECRETARÍA DE ECONOMÍA

PROFECO
PROCURADURÍA FEDERAL
DEL CONSUMIDOR

RAZÓN SOCIAL	ENTIDAD	MUNICIPIO	DOMICILIO	KMS. A LA TERMINAL	PRECIO TAR	PRECIO PÚBLICO PROMEDIO	INDICADOR GANANCIA
CENTRAL DE ABASTOS DE TEHUACAN, S DE RL DE CV	PUEBLA	SANTIAGO MIAHUATLÁN	KM. 3+270 CARR. FEDERAL NO. 150 TEHUACÁN-ORIZABA	129	\$4.29	\$6.76	\$2.60
GAS MENGUC, SA DE CV	MICHOACÁN	PÁTZCUARO	KM. 21+000 CARR. PÁTZCUARO - QUIROGA	309	\$4.65	\$7.64	\$2.98
SERVIGAS, SA DE CV	MICHOACÁN	TARÍMBARO	CAMINO A LA CAÑADA O EXHACIENDA DE LA MAGDALENA KM. 0+800	260	\$4.65	\$7.64	\$2.98
GAS MENGUC, SA DE CV	MICHOACÁN	ZACAPU	KM. 400+000 CARR. GUADALAJARA-MEXICO	196	\$4.65	\$7.64	\$2.98
GAS MENGUC, SA DE CV	MICHOACÁN	PURÉPERO	KM. 61+600 CARR. NO. 37 LA PIEDAD-CARAPAN	301	\$4.65	\$7.64	\$2.98
SERVIGAS, SA DE CV	MICHOACÁN	APATZINGÁN	KM. 2+500 DE LA CARR. APATZINGÁN-AGUILILLA	131	\$4.65	\$7.70	\$3.04
GAS MENGUC, SA DE CV	MICHOACÁN	APATZINGÁN	KM. 3+500 CARR. APATZINGÁN-URUAPAN DENTRO DE LA ZONA INDUSTRIAL	444	\$4.65	\$7.72	\$3.06
GAS MENGUC, SA DE CV	MICHOACÁN	URUAPAN	KM. 65+300 CARR. CARAPAN-URUAPAN	360	\$4.65	\$7.73	\$3.07
GAS MENGUC, SA DE CV	MICHOACÁN	NUEVO PARANGARICUTIRO	KM. 7+000 CARR. URUAPAN-NUEVO SAN JUAN	259	\$4.01	\$7.73	\$3.07
COMBUSTIBLES DE VICTORIA, SA DE CV	SAN LUIS POTOSÍ	MATEHUALA	KM. 183+500 CARR. FEDERAL NO. 57 MÉXICO-PIEDRAS NEGRAS TRAMO SAN LUIS POTOSÍ-MATEHUALA	194	\$4.76	\$7.85	\$2.24



CENTRAL DE ABASTOS
DE TEHUACAN,
S DE RL DE CV

SANTIAGO
MIHUATLÁN
PUEBLA

\$6.76
por litro



Fuente: Valores estimados por SENER con información de la CRE y el SAT; excluye zonas fronterizas con estímulo fiscal.

Notas: Marcas más representativas. Incluye IVA. No incluye descuentos en TAR; el sistema TAR comprende a las TDGL. El indicador de ganancia estimado incluye flete a planta de distribución. Las distancias pueden variar en función de la logística de distribución. El indicador de ganancia de las compañías importadoras incluye el margen al mayoreo. El precio al público es un promedio de los precios registrados en el período señalado.



QUIÉN ES QUIÉN EN LOS PRECIOS DEL GAS L.P.

GRUPOS GASEROS CON LOS
INDICADORES DE GANANCIA
MÁS ALTOS DE GAS L.P. CILINDROS

PRECIO POR KILO

Precios vigentes en el país del 5 al 11 de septiembre de 2019



GOBIERNO DE
MÉXICO

SENER
SECRETARÍA DE ENERGÍA

ECONOMÍA
SECRETARÍA DE ECONOMÍA

PROFECO
PROCURADURÍA FEDERAL
DEL CONSUMIDOR

RAZÓN SOCIAL	ENTIDAD	MUNICIPIO	DOMICILIO	KMS. A LA TERMINAL	PRECIO TAR	PRECIO PÚBLICO PROMEDIO	INDICADOR GANANCIA
DIESGAS, SA DE CV	BAJA CALIFORNIA SUR	LOS CABOS	KM. 50+500 DE LA CARR. TRANSPENINSULAR TRAMO SAN JOSÉ DEL CABO-LA PAZ	420	\$8.15	\$20.50	\$12.53
GAS DEL PACÍFICO, SA DE CV	BAJA CALIFORNIA SUR	COMONDÚ	KM. 220+000 DE LA CARR. TRANSPENINSULAR TRAMO LA PAZ-VILLA CONSTITUCIÓN LT. NO. 12	447	\$8.15	\$20.50	\$12.53
DIESGAS, SA DE CV	BAJA CALIFORNIA SUR	LOS CABOS	LT. 4, 5 Y 6 DEL PREDIO RÚSTICO DENOMINADO "CABO SAN LUCAS" UBICADO EN CARR. TRANSPENINSULAR CABO SAN LUCAS - TODOS SANTOS EN EL KM. 7.5 EN CABO SAN LUCAS	392	\$8.15	\$20.50	\$12.53
GAS MENGUC, SA DE CV	MICHOACÁN	TOCUMBO	KM. 46+000 CARR. ZAMORA-LOS REYES	217	\$8.62	\$20.50	\$11.90
GAS MENGUC, SA DE CV	BAJA CALIFORNIA SUR	LOS CABOS	KM. 112+000 DE LA CARR. TODOS LOS SANTOS-CABO SAN LUCAS	312	\$7.82	\$20.46	\$12.90
DIESGAS, SA DE CV	BAJA CALIFORNIA SUR	LA PAZ	KM. 203+200 CARR. CABO SAN LUCAS-LA PAZ	230	\$8.15	\$20.07	\$12.10
SERVI GAS DEL GUADIANA, SA DE CV	COAHUILA	TORREÓN	KM. 1+000 DE LA CARR. UNIÓN-LA PARTIDA CD. INDUSTRIAL TORREÓN	333	\$7.54	\$19.96	\$11.91
GAS IMPERIAL DEL SURESTE, SA DE CV	QUINTANA ROO	CHETUMAL	KM. 1+300 CARR. 307 CHETUMAL-FELIPE CARRILLO PUERTO, EN XUL-HA	640	\$7.84	\$19.92	\$11.48
GAS MENGUC, SA DE CV	BAJA CALIFORNIA SUR	LA PAZ	KM. 195+185 DE LA CARR. CABO SAN LUCAS - LA PAZ	231	\$7.82	\$19.91	\$12.35
SONIGAS, SA DE CV	QUINTANA ROO	SOLIDARIDAD	AV. X' MANA POR AV. LUIS DONALDO COLOSIO, PARCELA EJIDAL. 801061003001001, MZ. 001, LT. 001 S/N	880	\$7.83	\$19.69	\$11.13



**DIESGAS,
SA DE CV**

LOS CABOS
BAJA CALIFORNIA SUR

\$20.50
por kilo

↑

Fuente: Valores estimados por SENER con información de la CRE y el SAT; excluye zonas fronterizas con estímulo fiscal.

Notas: Marcas más representativas. Incluye IVA. No incluye descuentos en TAR; el sistema TAR comprende a las TDGL. El indicador de ganancia estimado incluye flete a planta de distribución y costo de reposición cilindros.

Las distancias pueden variar en función de la logística de distribución. El indicador de ganancia de las compañías importadoras incluye el margen al mayoreo.

El precio al público es un promedio de los precios registrados en el período señalado.



QUIÉN ES QUIÉN EN LOS PRECIOS DEL GAS L.P.

GRUPOS GASEROS CON LOS
INDICADORES DE GANANCIA
MÁS BAJOS DE GAS L.P. CILINDROS

PRECIO POR KILO

Precios vigentes en el país del 5 al 11 de septiembre de 2019



GOBIERNO DE
MÉXICO

SENER
SECRETARÍA DE ENERGÍA

ECONOMÍA
SECRETARÍA DE ECONOMÍA

PROFECO
PROCURADURÍA FEDERAL
DEL CONSUMIDOR

RAZÓN SOCIAL	ENTIDAD	MUNICIPIO	DOMICILIO	KMS. A LA TERMINAL	PRECIO TAR	PRECIO PÚBLICO PROMEDIO	INDICADOR GANANCIA
GAS MENGUC, SA DE CV	MICHOACÁN	PÁTZCUARO	KM. 21+000 CARR. PÁTZCUARO - QUIROGA	309	\$8.62	\$14.15	\$5.42
SERVIGAS, SA DE CV	MICHOACÁN	TARÍMBARO	CAMINO A LA CAÑADA O EXHACIENDA DE LA MAGDALENA KM. 0+800	260	\$8.62	\$14.15	\$5.46
GAS MENGUC, SA DE CV	MICHOACÁN	ZACAPU	KM. 400+000 CARR. GUADALAJARA-MEXICO	196	\$8.62	\$14.15	\$5.54
GAS MENGUC, SA DE CV	MICHOACÁN	PURÉPERO	KM. 61+600 CARR. NO. 37 LA PIEDAD-CARAPAN	301	\$8.62	\$14.15	\$5.63
GAS MENGUC, SA DE CV	MICHOACÁN	APATZINGÁN	KM. 3+500 CARR. APATZINGÁN-URUAPAN DENTRO DE LA ZONA INDUSTRIAL	445	\$8.62	\$14.29	\$5.33
SERVIGAS, SA DE CV	MICHOACÁN	APATZINGÁN	KM. 2+500 DE LA CARR. APATZINGÁN-AGUILILLA	131	\$8.62	\$14.29	\$5.37
GAS MENGUC, SA DE CV	MICHOACÁN	NUEVO PARANGARICUTIRO	KM. 7+000 CARR. URUAPAN-NUEVO SAN JUAN	259	\$8.62	\$14.31	\$5.44
GAS MENGUC, SA DE CV	MICHOACÁN	URUAPAN	KM. 65+300 CARR. CARAPAN-URUAPAN	360	\$8.62	\$14.31	\$5.48
DAMIGAS, SA DE CV	CHIAPAS	PIJJIAPAN	KM. 147+000 CARR. COSTERA ARRIAGA-TAPACHULA	393	\$9.32	\$15.35	\$5.95
SONIGAS, SA DE CV	MICHOACÁN	SENGUIO	KM. 7+500 CARR. CD. HIDALGO-SENGUIO	442	\$8.62	\$15.39	\$6.82



GAS MENGUC,
SA DE CV

PÁTZCUARO
MICHOACÁN

\$14.15
por kilo



Fuente: Valores estimados por SENER con información de la CRE y el SAT; excluye zonas fronterizas con estímulo fiscal.

Notas: Marcas más representativas. Incluye IVA. No incluye descuentos en TAR; el sistema TAR comprende a las TDGL. El indicador de ganancia estimado incluye flete a planta de distribución y costo de reposición cilindros.

Las distancias pueden variar en función de la logística de distribución. El indicador de ganancia de las compañías importadoras incluye el margen al mayoreo.

El precio al público es un promedio de los precios registrados en el período señalado.

INDICADORES DE GANANCIAS POR GRUPO

GAS L.P., 5 AL 11 DE SEPTIEMBRE DE 2019

CILINDROS, NACIONAL (PESOS/KG)

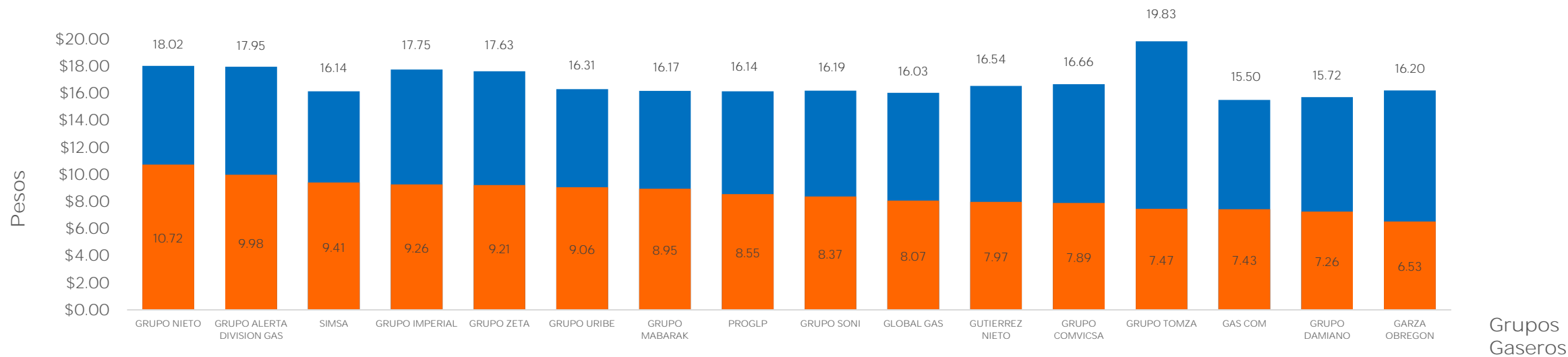


GOBIERNO DE
MÉXICO

SENER
SECRETARÍA DE ENERGÍA

ECONOMÍA
SECRETARÍA DE ECONOMÍA

PROFECO
PROCURADURÍA FEDERAL
DEL CONSUMIDOR



Los tres grupos con precios más altos son:
TOMZA, GRUPO NIETO Y ALERTA DIVISION GAS

Los tres grupos con precios más bajos son:
GAS COM, DAMIANO Y GLOBAL GAS

Fuente: Valores estimados por SENER con información de la CRE y el SAT; excluye zonas fronterizas con estímulo fiscal.

Notas: Marcas más representativas. Incluye IVA. No incluye descuentos en TAR; el sistema TAR comprende a las TDGL. El indicador de ganancia estimado incluye flete a planta de distribución y costo de reposición cilindros.

Las distancias pueden variar en función de la logística de distribución. El indicador de ganancia de las compañías importadoras incluye el margen al mayoreo. El precio al público es un promedio de los precios registrados en el periodo señalado.

INDICADORES DE GANANCIAS POR GRUPO

GAS L.P., 5 AL 11 DE SEPTIEMBRE DE 2019

ESTACIONARIO NACIONAL (PESOS/LT)

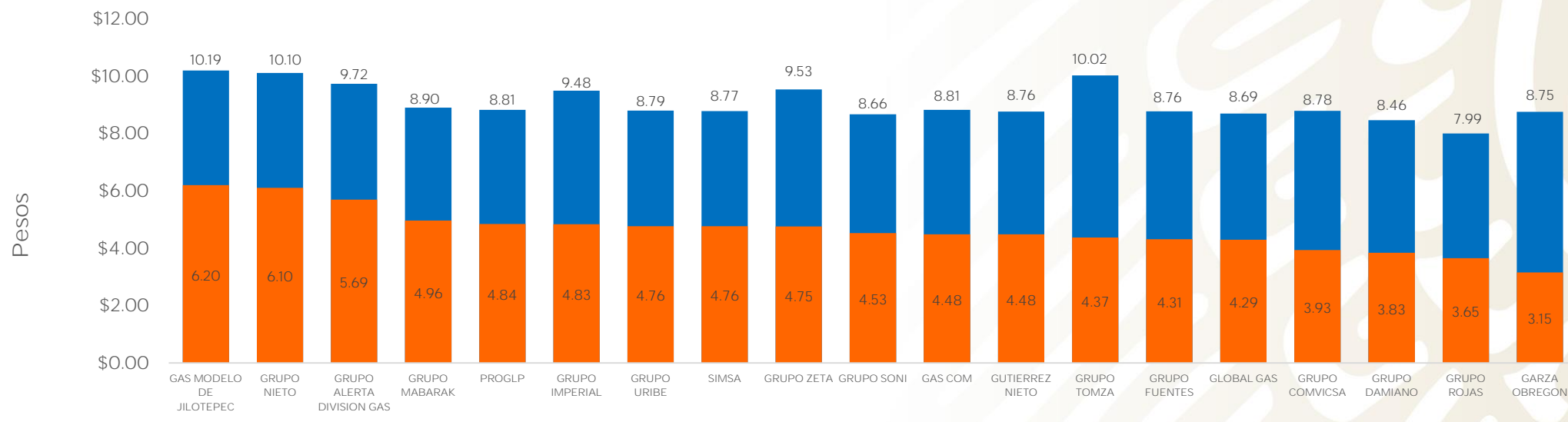


GOBIERNO DE
MÉXICO

SENER
SECRETARÍA DE ENERGÍA

ECONOMÍA
SECRETARÍA DE ECONOMÍA

PROFECO
PROCURADURÍA FEDERAL
DEL CONSUMIDOR



Los tres grupos con precios más altos son:
GAS MODELO DE JILOTEPEC, GRUPO NIETO y TOMZA

Los tres grupos con precios más bajos son:
ROJAS, DAMIANO Y SONI

Fuente: Valores estimados por SENER con información de la CRE y el SAT; excluye zonas fronterizas con estímulo fiscal.

Notas: Marcas más representativas. Incluye IVA. No incluye descuentos en TAR; el sistema TAR comprende a las TDGL. El indicador de ganancia estimado incluye flete a planta de distribución.

Las distancias pueden variar en función de la logística de distribución. El indicador de ganancia de las compañías importadoras incluye el margen al mayoreo. El precio al público es un promedio de los precios registrados en el periodo señalado.

Grupos
Gaseros

INDICADORES DE GANANCIAS POR GRUPO

GAS L.P., 5 AL 11 DE SEPTIEMBRE DE 2019

CILINDROS, ZONA METROPOLITANA DEL VALLE DE MÉXICO (PESOS/KG)

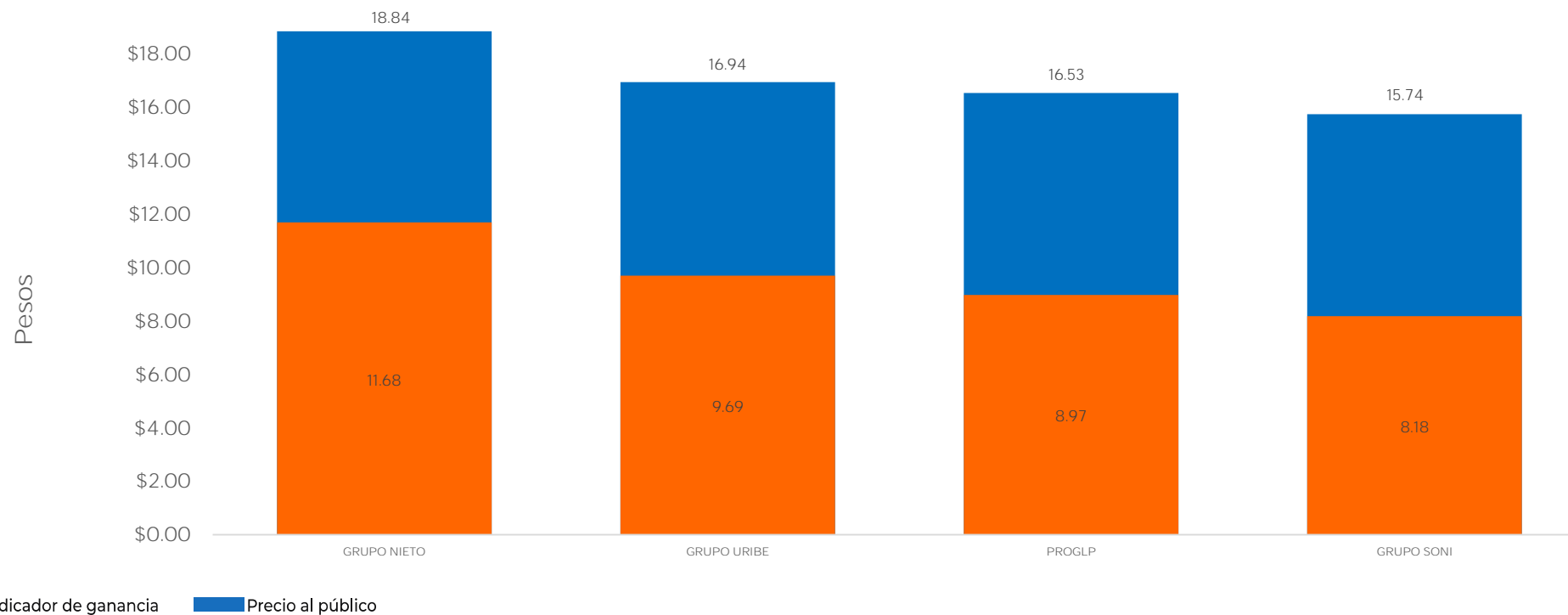


GOBIERNO DE
MÉXICO

SENER
SECRETARÍA DE ENERGÍA

ECONOMÍA
SECRETARÍA DE ECONOMÍA

PROFECO
PROCURADURÍA FEDERAL
DEL CONSUMIDOR



Grupos
Gaseros

Fuente: Valores estimados por SENER con información de la CRE y el SAT; excluye zonas fronterizas con estímulo fiscal.

Notas: Marcas más representativas. Incluye IVA. No incluye descuentos en TAR; el sistema TAR comprende a las TDGL. El indicador de ganancia estimado incluye flete a planta de distribución y costo de reposición cilindros.

Las distancias pueden variar en función de la logística de distribución. El indicador de ganancia de las compañías importadoras incluye el margen al mayoreo. El precio al público es un promedio de los precios registrados en el periodo señalado.

INDICADORES DE GANANCIAS POR GRUPO

GAS L.P., 5 AL 11 DE SEPTIEMBRE DE 2019

CILINDROS, ZONA METROPOLITANA DE GUADALAJARA (PESOS/KG)

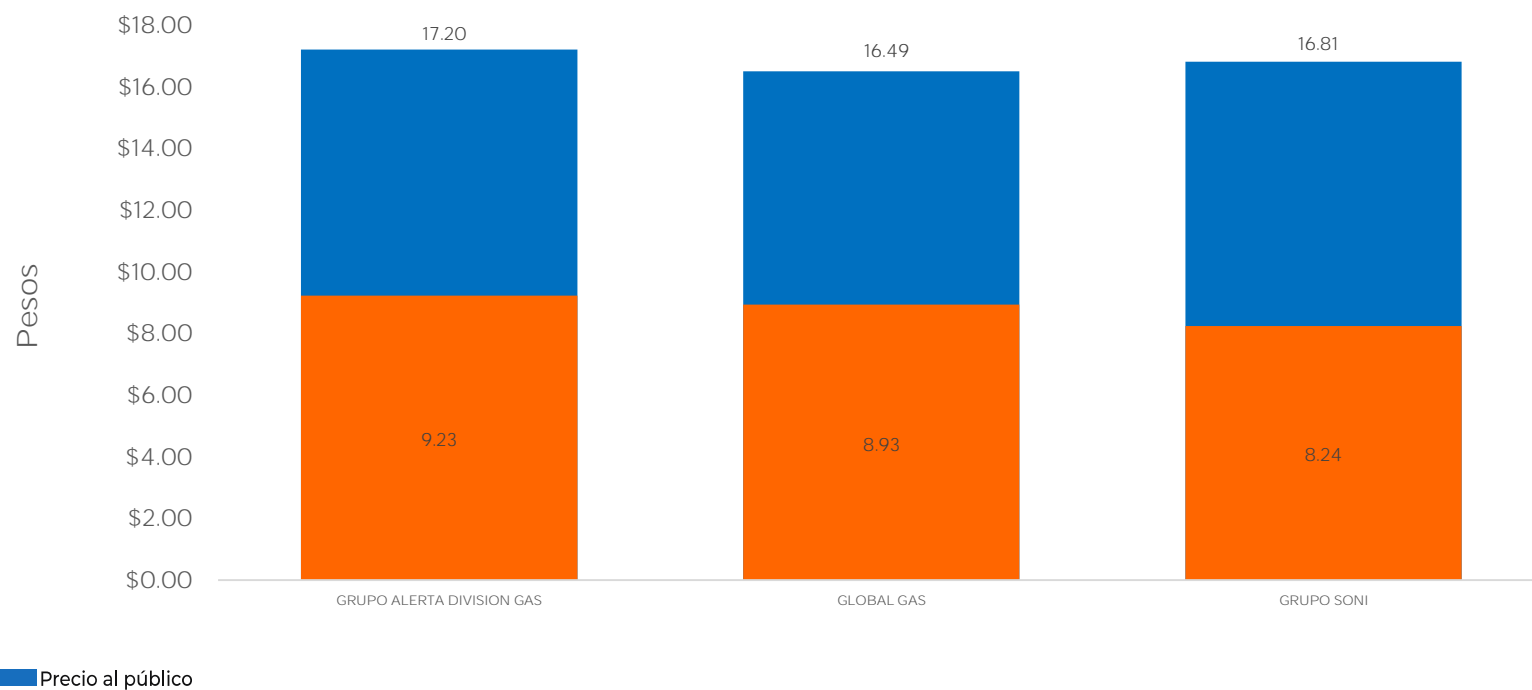


GOBIERNO DE
MÉXICO

SENER
SECRETARÍA DE ENERGÍA

ECONOMÍA
SECRETARÍA DE ECONOMÍA

PROFECO
PROCURADURÍA FEDERAL
DEL CONSUMIDOR



Grupos
Gaseros

Fuente: Valores estimados por SENER con información de la CRE y el SAT; excluye zonas fronterizas con estímulo fiscal.

Notas: Marcas más representativas. Incluye IVA. No incluye descuentos en TAR; el sistema TAR comprende a las TDGL. El indicador de ganancia estimado incluye flete a planta de distribución y costo de reposición cilindros.

Las distancias pueden variar en función de la logística de distribución. El indicador de ganancia de las compañías importadoras incluye el margen al mayoreo. El precio al público es un promedio de los precios registrados en el periodo señalado.

INDICADORES DE GANANCIAS POR GRUPO

GAS L.P., 5 AL 11 DE SEPTIEMBRE DE 2019

ESTACIONARIO, ZONA METROPOLITANA DEL VALLE DE MÉXICO (PESOS/LT)

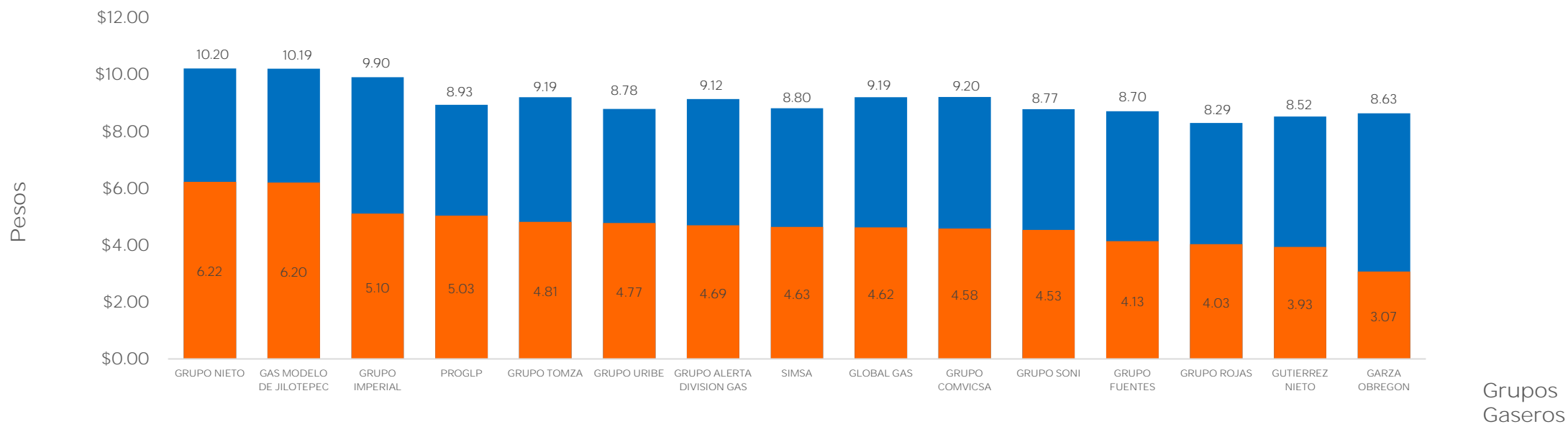


GOBIERNO DE
MÉXICO

SENER
SECRETARÍA DE ENERGÍA

ECONOMÍA
SECRETARÍA DE ECONOMÍA

PROFECO
PROCURADURÍA FEDERAL
DEL CONSUMIDOR



Indicador de ganancia Precio al público

Los tres grupos con precios más altos son:
GRUPO NIETO, GAS MODELO DE JILOTEPEC e IMPERIAL

Los tres grupos con precios más bajos son:
ROJAS, GUTIÉRREZ NIETO Y GARZA OBREGÓN

Fuente: Valores estimados por SENER con información de la CRE y el SAT; excluye zonas fronterizas con estímulo fiscal.

Notas: Marcas más representativas. Incluye IVA. No incluye descuentos en TAR; el sistema TAR comprende a las TDGL. El indicador de ganancia estimado incluye flete a planta de distribución.

Las distancias pueden variar en función de la logística de distribución. El indicador de ganancia de las compañías importadoras incluye el margen al mayoreo. El precio al público es un promedio de los precios registrados en el período señalado.

INDICADORES DE GANANCIAS POR GRUPO

GAS L.P., 5 AL 11 DE SEPTIEMBRE DE 2019

ESTACIONARIO, ZONA METROPOLITANA DE GUADAJAJARA (PESOS/LT)

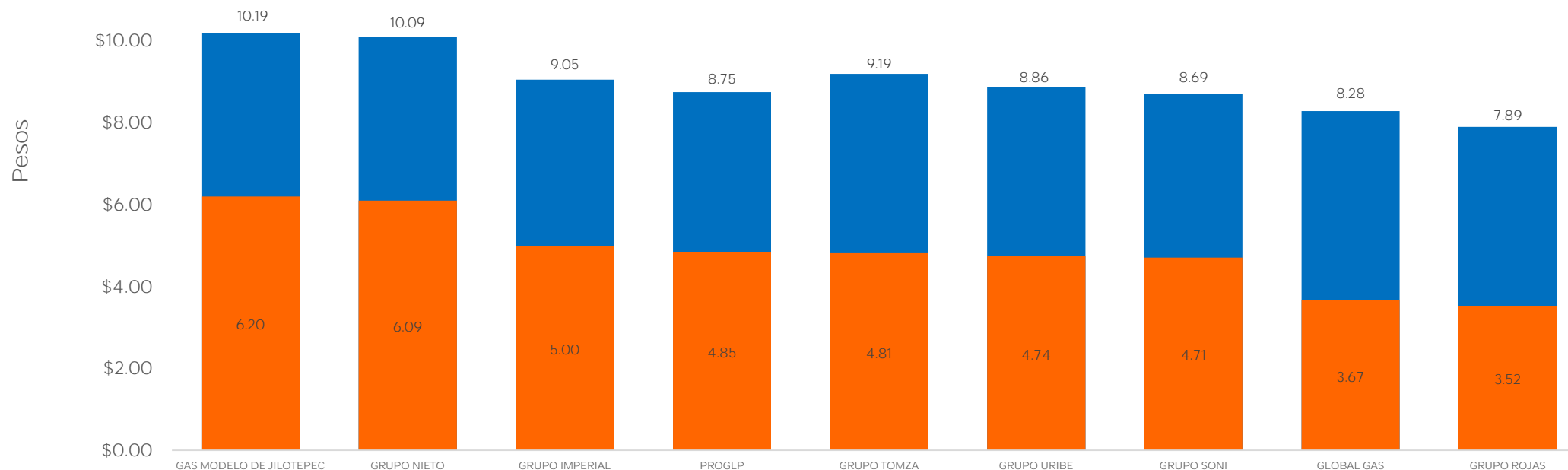


GOBIERNO DE
MÉXICO

SENER
SECRETARÍA DE ENERGÍA

ECONOMÍA
SECRETARÍA DE ECONOMÍA

PROFECO
PROCURADURÍA FEDERAL
DEL CONSUMIDOR



Indicador de ganancia Precio al público

Los tres grupos con precios más altos son:
GAS MODELO DE JILOTEPEC, NIETO y TOMZA

Los tres grupos con precios más bajos son:
ROJAS, GLOBAL GAS y SONI

Fuente: Valores estimados por SENER con información de la CRE y el SAT; excluye zonas fronterizas con estímulo fiscal.
Notas: Marcas más representativas. Incluye IVA. No incluye descuentos en TAR; el sistema TAR comprende a las TDGL. El indicador de ganancia estimado incluye flete a planta de distribución.
Las distancias pueden variar en función de la logística de distribución. El indicador de ganancia de las compañías importadoras incluye el margen al mayoreo. El precio al público es un promedio de los precios registrados en el periodo señalado.

Grupos
Gaseros

INDICADORES DE GANANCIAS POR GRUPO

GAS L.P., 5 AL 11 DE SEPTIEMBRE DE 2019

ESTACIONARIO, ZONA METROPOLITANA DE MONTERREY (PESOS/LT)

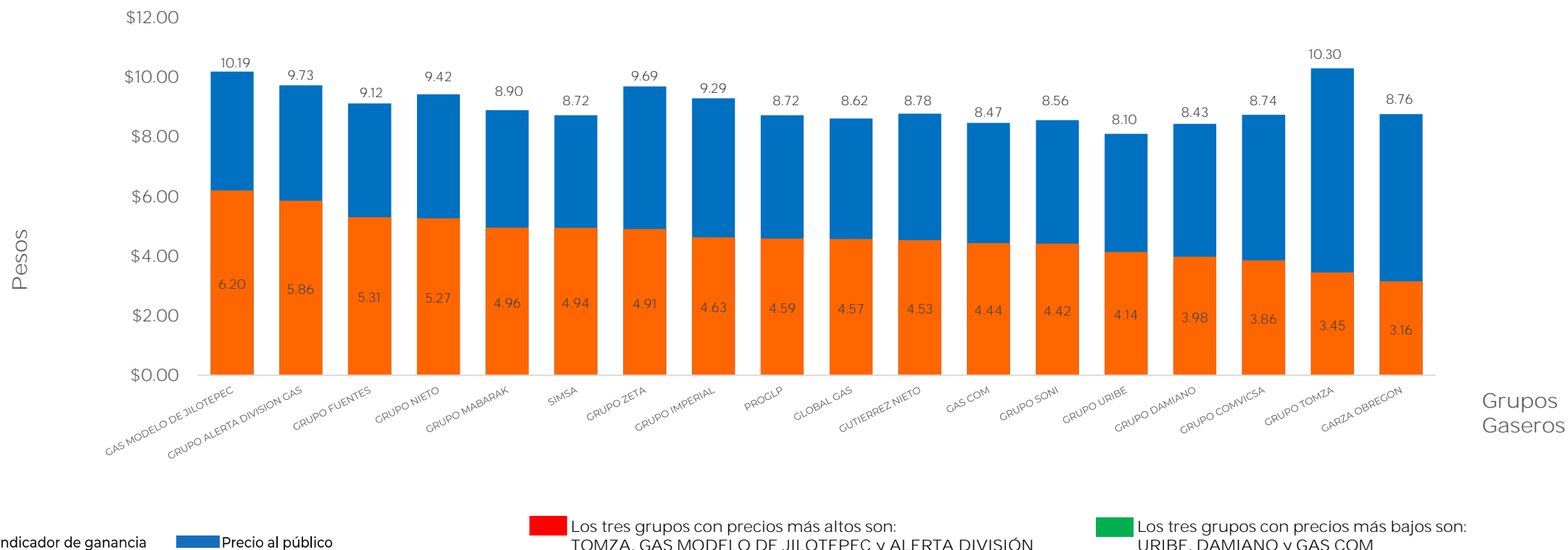


GOBIERNO DE
MÉXICO

SENER
SECRETARÍA DE ENERGÍA

ECONOMÍA
SECRETARÍA DE ECONOMÍA

PROFECO
PROCURADURÍA FEDERAL
DEL CONSUMIDOR



Fuente: Valores estimados por SENER con información de la CRE y el SAT; excluye zonas fronterizas con estímulo fiscal.

Notas: Marcas más representativas. Incluye IVA. No incluye descuentos en TAR; el sistema TAR comprende a las TDGL. El indicador de ganancia estimado incluye flete a planta de distribución.

Las distancias pueden variar en función de la logística de distribución. El indicador de ganancia de las compañías importadoras incluye el margen al mayoreo. El precio al público es un promedio de los precios registrados en el periodo señalado.