



QUIÉN ES QUIÉN

EN LOS PRECIOS DEL GAS L.P.

Precios vigentes en el país
Del 19 al 25 de septiembre del 2019



GOBIERNO DE
MÉXICO

SENER
SECRETARÍA DE ENERGÍA

ECONOMÍA
SECRETARÍA DE ECONOMÍA

PROFECO
PROCURADURÍA FEDERAL
DEL CONSUMIDOR



GOBIERNO DE
MÉXICO

SENER
SECRETARÍA DE ENERGÍA

ECONOMÍA
SECRETARÍA DE ECONOMÍA

PROFECO
PROCURADURÍA FEDERAL
DEL CONSUMIDOR

QUIÉN ES QUIÉN EN LOS PRECIOS DEL GAS L.P.

Precios vigentes en el país del 19 al 25 de septiembre





QUIÉN ES QUIÉN EN LOS PRECIOS DEL GAS L.P.

GRUPOS GASEROS CON LOS
INDICADORES DE GANANCIA
MÁS ALTOS DE GAS L.P. ESTACIONARIO

PRECIO POR LITRO

Precios vigentes en el país del 19 al 25 de septiembre de 2019



GOBIERNO DE
MÉXICO

SENER
SECRETARÍA DE ENERGÍA

ECONOMÍA
SECRETARÍA DE ECONOMÍA

PROFECO
PROCURADURÍA FEDERAL
DEL CONSUMIDOR

RAZÓN SOCIAL	ENTIDAD	MUNICIPIO	DOMICILIO	KMS. A LA TERMINAL	PRECIO TAR	PRECIO PÚBLICO PROMEDIO	INDICADOR GANANCIA
GAS DEL CARIBE, SA DE CV	QUINTANA ROO	COZUMEL	AV. LEÓNIDES GARCÍA Y PROLONGACIÓN DEL FERRY S/N EN LA ISLA COZUMEL	921	\$4.30	\$11.02	\$5.15
CENTRAL DE GAS DE CHIHUAHUA, SA DE CV	COAHUILA	SAN PEDRO	KM. 3 DE LA CARR. SAN PEDRO DE LAS COLONIAS-SALTILLO	880	\$3.76	\$10.99	\$5.57
CENTRAL DE GAS DE CHIHUAHUA, SA DE CV	COAHUILA	TORREÓN	KM. 3+500 DE LA CARR. TORREÓN-MATAMOROS	840	\$3.76	\$10.99	\$5.52
CENTRAL DE GAS DE CHIHUAHUA, SA DE CV	CHIHUAHUA	CHIHUAHUA	KM. 210+400 CARR. PANAMERICANA CHIHUAHUA-DELICIAS	362	\$4.20	\$10.99	\$5.31
CENTRAL DE GAS DE CHIHUAHUA, SA DE CV	CHIHUAHUA	CUAUHTÉMOC	KM. 107+700 DE LA CARR. CHIHUAHUA-GUERRERO	445	\$4.20	\$10.99	\$5.26
CENTRAL DE GAS DE CHIHUAHUA, SA DE CV	CHIHUAHUA	CAMARGO	KM. 1506+600 CARR. PANAMERICANA MEXICO-CD. JUÁREZ	521	\$4.20	\$10.99	\$5.24
CENTRAL DE GAS DE CHIHUAHUA, SA DE CV	CHIHUAHUA	HIDALGO DEL PARRAL	KM. 5+000 DE LA CARR. PARRAL-CHIHUAHUA, VÍA CORTA	605	\$4.20	\$10.99	\$5.11
GAS IMPERIAL DEL SURESTE, SA DE CV	QUINTANA ROO	FELIPE CARRILLO PUERTO	KM. 135 + 100 CARR. 307 FELIPE CARRILLO PUERTO - TULUM	760	\$4.27	\$10.97	\$5.13
GAS IMPERIAL DEL SURESTE, SA DE CV	QUINTANA ROO	CHETUMAL	KM. 1+300 CARR. 307 CHETUMAL-FELIPE CARRILLO PUERTO, EN XUL-HA	640	\$4.27	\$10.92	\$5.08
COMBUSTIBLES Y GASES DE TORREÓN, SA DE CV	COAHUILA	TORREÓN	BOULEVARD FERROPUERTOS Y BOULEVARD DEL DESIERTO LOTES 36,37, 38, 39, 40, 41-A, 41-B, 42-B, 43-B, FRACCIONAMIENTO INDUSTRIAL FERROPUERTOS	715	\$3.26	\$10.74	\$6.01



GAS DEL CARIBE,
SA DE CV

COZUMEL
QUINTANA ROO

\$11.02

por litro



Fuente: Valores estimados por SENER con información de la CRE y el SAT; excluye zonas fronterizas con estímulo fiscal.

Notas: Marcas más representativas. Incluye IVA. No incluye descuentos en TAR; el sistema TAR comprende a las TDGL. El indicador de ganancia estimado incluye flete a planta de distribución.

Las distancias pueden variar en función de la logística de distribución. El indicador de ganancia de las compañías importadoras incluye el margen al mayoreo.

El precio al público es un promedio de los precios registrados en el período señalado.



QUIÉN ES QUIÉN EN LOS PRECIOS DEL GAS L.P.

GRUPOS GASEROS CON LOS
INDICADORES DE GANANCIA
MÁS BAJOS DE GAS L.P. ESTACIONARIO
PRECIO POR LITRO
Precios vigentes en el país del 19 al 25 de septiembre de 2019



GOBIERNO DE
MÉXICO

SENER
SECRETARÍA DE ENERGÍA

ECONOMÍA
SECRETARÍA DE ECONOMÍA

PROFECO
PROCURADURÍA FEDERAL
DEL CONSUMIDOR

RAZÓN SOCIAL	ENTIDAD	MUNICIPIO	DOMICILIO	KMS. A LA TERMINAL	PRECIO TAR	PRECIO PÚBLICO PROMEDIO	INDICADOR GANANCIA
CENTRAL DE ABASTOS DE TEHUACAN, S DE RL DE CV	PUEBLA	SANTIAGO MIAHUATLÁN	KM. 3+270 CARR. FEDERAL NO. 150 TEHUACÁN-ORIZABA	129	\$4.36	\$6.99	\$1.95
GAS SULTANA, SA	NUEVO LEÓN	SANTA CATARINA	CARR. VILLA DE GARCÍA (PEDRERAS) A 263 MTS. ADELANTE	18	\$4.55	\$7.60	\$2.35
GAS SULTANA, SA	NUEVO LEÓN	GUADALUPE	KM. 5+000 DE LA CARR. A REYNOSA SEBASTIÁN-CIUDAD GUADALUPE	14	\$4.49	\$7.60	\$2.43
SERVIGAS, SA DE CV	MICHOACÁN	TARÍMBARO	CAMINO A LA CAÑADA O EXHACIENDA DE LA MAGDALENA KM. 0+800	260	\$4.78	\$7.67	\$2.07
GAS MENGUC, SA DE CV	MICHOACÁN	PÁTZCUARO	KM. 21+000 CARR. PÁTZCUARO - QUIROGA	309	\$4.78	\$7.73	\$2.09
GAS MENGUC, SA DE CV	MICHOACÁN	ZACAPU	KM. 400+000 CARR. GUADALAJARA-MÉXICO	196	\$4.78	\$7.73	\$2.16
GAS MENGUC, SA DE CV	MICHOACÁN	PURÉPERO	KM. 61+600 CARR. NO. 37 LA PIEDAD-CARAPAN	301	\$4.78	\$7.79	\$2.26
GAS MENGUC, SA DE CV	MICHOACÁN	TOCUMBO	KM. 46+000 CARR. ZAMORA-LOS REYES	217	\$4.78	\$7.88	\$2.30
GAS MENGUC, SA DE CV	MICHOACÁN	NUEVO PARANGARICUTIRO	KM. 7+000 CARR. URUAPAN-NUEVO SAN JUAN	259	\$4.78	\$7.89	\$2.16
GAS MENGUC, SA DE CV	MICHOACÁN	URUAPAN	KM. 65+300 CARR. CARAPAN-URUAPAN	360	\$4.78	\$7.89	\$2.18



CENTRAL DE ABASTOS
DE TEHUACAN,
S DE RL DE CV

SANTIAGO
MIAHUATLÁN
PUEBLA

\$6.99
por litro



Fuente: Valores estimados por SENER con información de la CRE y el SAT; excluye zonas fronterizas con estímulo fiscal.

Notas: Marcas más representativas. Incluye IVA. No incluye descuentos en TAR; el sistema TAR comprende a las TDGL. El indicador de ganancia estimado incluye flete a planta de distribución. Las distancias pueden variar en función de la logística de distribución. El indicador de ganancia de las compañías importadoras incluye el margen al mayoreo. El precio al público es un promedio de los precios registrados en el período señalado.



QUIÉN ES QUIÉN EN LOS PRECIOS DEL GAS L.P.

GRUPOS GASEROS CON LOS
INDICADORES DE GANANCIA
MÁS ALTOS DE GAS L.P. CILINDROS

PRECIO POR KILO

Precios vigentes en el país del 19 al 25 de septiembre de 2019



GOBIERNO DE
MÉXICO

SENER
SECRETARÍA DE ENERGÍA

ECONOMÍA
SECRETARÍA DE ECONOMÍA

PROFECO
PROCURADURÍA FEDERAL
DEL CONSUMIDOR

RAZÓN SOCIAL	ENTIDAD	MUNICIPIO	DOMICILIO	KMS. A LA TERMINAL	PRECIO TAR	PRECIO PÚBLICO PROMEDIO	INDICADOR GANANCIA
GAS DEL CARIBE, SA DE CV	QUINTANA ROO	COZUMEL	AV. LEÓNIDES GARCÍA Y PROLONGACIÓN DEL FERRY S/N EN LA ISLA COZUMEL	921	\$7.97	\$20.41	\$9.05
CENTRAL DE GAS DE CHIHUAHUA, SA DE CV	COAHUILA	TORREÓN	KM. 3+500 DE LA CARR. TORREÓN-MATAMOROS	840	\$6.96	\$20.35	\$9.75
CENTRAL DE GAS DE CHIHUAHUA, SA DE CV	CHIHUAHUA	CUAUHTÉMOC	KM. 107+700 DE LA CARR. CHIHUAHUA-GUERRERO	445	\$7.78	\$20.35	\$9.27
CENTRAL DE GAS DE CHIHUAHUA, SA DE CV	CHIHUAHUA	CAMARGO	KM. 1506+600 CARR. PANAMERICANA MEXICO-CD. JUÁREZ	521	\$7.78	\$20.35	\$9.23
CENTRAL DE GAS DE CHIHUAHUA, SA DE CV	CHIHUAHUA	HIDALGO DEL PARRAL	KM. 5+000 DE LA CARR. PARRAL-CHIHUAHUA, VÍA CORTA	605	\$7.78	\$20.35	\$9.00
GAS DEL CARIBE, SA DE CV	QUINTANA ROO	SOLIDARIDAD	KM. 7+500 CAMINO DE ACCESO A POZOS DE CAPACITACIÓN DE CAPA, EJIDO PLAYA DEL CARMEN, EN PLAYA DEL CARMEN	879	\$7.93	\$20.34	\$8.58
GAS IMPERIAL DEL SURESTE, SA DE CV	QUINTANA ROO	CHETUMAL	KM. 1+300 CARR. 307 CHETUMAL-FELIPE CARRILLO PUERTO, EN XUL-HA	640	\$7.90	\$20.22	\$8.94
HOLBOX GAS, SA DE CV	QUINTANA ROO	BENITO JUÁREZ	KM. 303+800 DE LA CARR. MÉRIDA-PUERTO JUÁREZ SUPER MZ. 117 MZ. 25, 26 Y 27, CIUDAD DE CANCÚN	1500	\$7.18	\$19.73	\$8.64
COMPañIA DE GAS DE COLIMA, SA DE CV	COLIMA	TECOMÁN	KM. 35+000 DE LA AUTOPISTA COLIMA-MANZANILLO	274	\$6.04	\$19.44	\$8.84
GASOMATICO, SA DE CV	MÉXICO	TLALNEPANTLA	AV. SAN JOSÉ NO. 7 BIS	293	\$7.18	\$19.17	\$8.88



GAS DEL CARIBE,
SA DE CV

COZUMEL
QUINTANA ROO

\$20.41
por kilo



Fuente: Valores estimados por SENER con información de la CRE y el SAT; excluye zonas fronterizas con estímulo fiscal.

Notas: Marcas más representativas. Incluye IVA. No incluye descuentos en TAR; el sistema TAR comprende a las TDGL. El indicador de ganancia estimado incluye flete a planta de distribución y costo de reposición cilindros.

Las distancias pueden variar en función de la logística de distribución. El indicador de ganancia de las compañías importadoras incluye el margen al mayoreo.

El precio al público es un promedio de los precios registrados en el período señalado.



QUIÉN ES QUIÉN EN LOS PRECIOS DEL GAS L.P.

GRUPOS GASEROS CON LOS
INDICADORES DE GANANCIA
MÁS BAJOS DE GAS L.P. CILINDROS

PRECIO POR KILO

Precios vigentes en el país del 19 al 25 de septiembre de 2019



GOBIERNO DE
MÉXICO

SENER
SECRETARÍA DE ENERGÍA

ECONOMÍA
SECRETARÍA DE ECONOMÍA

PROFECO
PROCURADURÍA FEDERAL
DEL CONSUMIDOR

RAZÓN SOCIAL	ENTIDAD	MUNICIPIO	DOMICILIO	KMS. A LA TERMINAL	PRECIO TAR	PRECIO PÚBLICO PROMEDIO	INDICADOR GANANCIA
SERVIGAS, SA DE CV	MICHOACÁN	TARÍMBARO	CAMINO A LA CAÑADA O EXHACIENDA DE LA MAGDALENA KM. 0+800	260	\$8.85	\$14.21	\$3.36
GAS MENGUC, SA DE CV	MICHOACÁN	PÁTZCUARO	KM. 21+000 CARR. PÁTZCUARO - QUIROGA	309	\$8.85	\$14.32	\$3.41
GAS MENGUC, SA DE CV	MICHOACÁN	ZACAPU	KM. 400+000 CARR. GUADALAJARA-MEXICO	196	\$8.85	\$14.44	\$3.64
GAS MENGUC, SA DE CV	MICHOACÁN	TOCUMBO	KM. 46+000 CARR. ZAMORA-LOS REYES	217	\$8.85	\$14.59	\$3.78
GAS MENGUC, SA DE CV	MICHOACÁN	NUEVO PARANGARICUTIRO	KM. 7+000 CARR. URUAPAN-NUEVO SAN JUAN	259	\$8.85	\$14.61	\$3.52
GAS MENGUC, SA DE CV	MICHOACÁN	URUAPAN	KM. 65+300 CARR. CARAPAN-URUAPAN	360	\$8.85	\$14.61	\$3.56
GRUPO RAMA GAS, SA DE CV	CHIAPAS	BERRIOZÁBAL	KM. 137+500 TRAMO OCOZOCOAUTLA-TUXTLA GUTIÉRREZ DE LA CARR. TAPANATEPEC-TUXTLA GUTIÉRREZ	200	\$7.93	\$14.65	\$4.25
GAS MENGUC, SA DE CV	MICHOACÁN	APATZINGÁN	KM. 3+500 CARR. APATZINGÁN-URUAPAN DENTRO DE LA ZONA INDUSTRIAL	445	\$8.85	\$14.77	\$3.58
SERVIGAS, SA DE CV	MICHOACÁN	APATZINGÁN	KM. 2+500 DE LA CARR. APATZINGÁN-AGUILILLA	131	\$8.85	\$14.77	\$3.62
GAS MILENIUM, SA DE CV	OAXACA	GUADALUPE ETLA	CARR. INTERNACIONAL 190 KM. 11+000 TRAMO OAXACA-ETLA DESVIACIÓN CAMINO A LA BRECHA KM. 0+140	433	\$8.13	\$14.77	\$4.40



SERVIGAS,
SA DE CV

TARÍMBARO
MICHOACÁN

\$14.21
por kilo



Fuente: Valores estimados por SENER con información de la CRE y el SAT; excluye zonas fronterizas con estímulo fiscal.

Notas: Marcas más representativas. Incluye IVA. No incluye descuentos en TAR; el sistema TAR comprende a las TDGL. El indicador de ganancia estimado incluye flete a planta de distribución y costo de reposición cilindros.

Las distancias pueden variar en función de la logística de distribución. El indicador de ganancia de las compañías importadoras incluye el margen al mayoreo.

El precio al público es un promedio de los precios registrados en el período señalado.

INDICADORES DE GANANCIAS POR GRUPO GAS L.P., 19 AL 25 DE SEPTIEMBRE DE 2019 CILINDROS, NACIONAL (PESOS/KG)

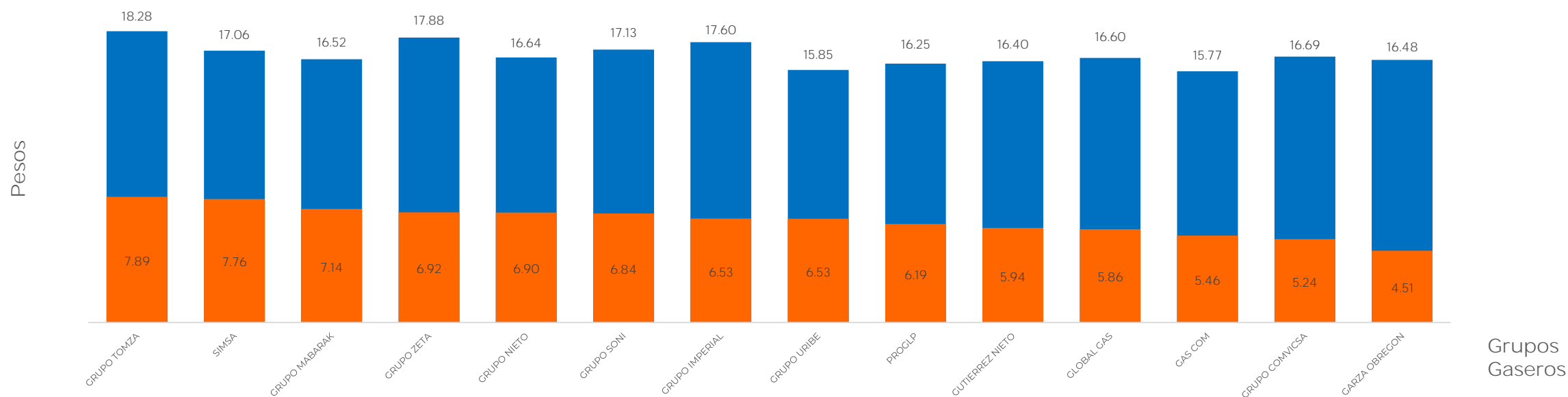



GOBIERNO DE
MÉXICO

SENER
SECRETARÍA DE ENERGÍA

ECONOMÍA
SECRETARÍA DE ECONOMÍA

PROFECO
PROCURADURÍA FEDERAL
DEL CONSUMIDOR



Los tres grupos con precios más altos son:
TOMZA, ZETA e IMPERIAL

Los tres grupos con precios más bajos son:
GAS COM, URIBE y PROCLP

Fuente: Valores estimados por SENER con información de la CRE y el SAT; excluye zonas fronterizas con estímulo fiscal.

Notas: Marcas más representativas. Incluye IVA. No incluye descuentos en TAR; el sistema TAR comprende a las TDGL. El indicador de ganancia estimado incluye flete a planta de distribución y costo de reposición cilindros.

Las distancias pueden variar en función de la logística de distribución. El indicador de ganancia de las compañías importadoras incluye el margen al mayoreo. El precio al público es un promedio de los precios registrados en el periodo señalado.

INDICADORES DE GANANCIAS POR GRUPO GAS L.P., 19 AL 25 DE SEPTIEMBRE DE 2019 ESTACIONARIO NACIONAL (PESOS/LT)

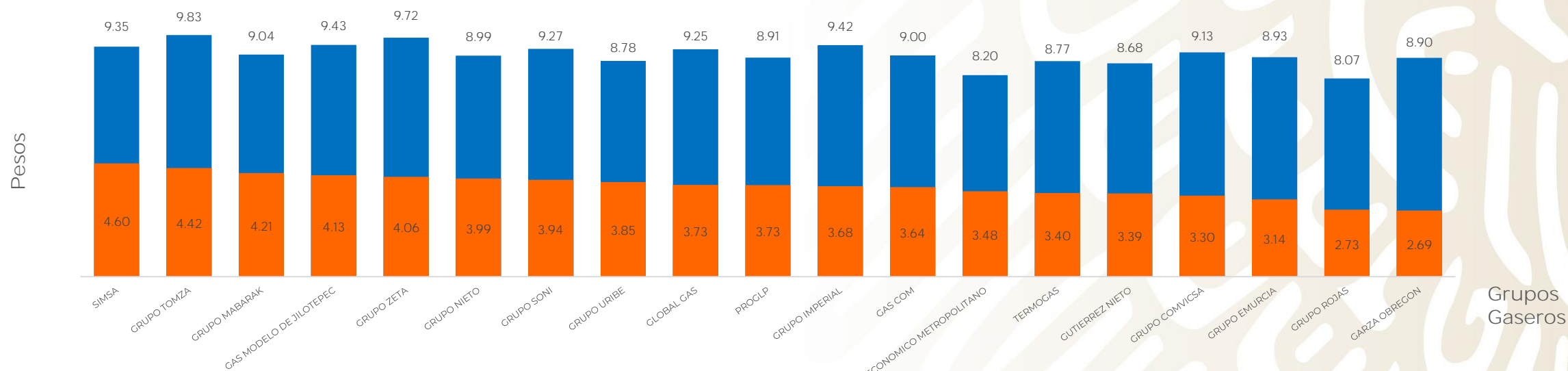


GOBIERNO DE
MÉXICO

SENER
SECRETARÍA DE ENERGÍA

ECONOMÍA
SECRETARÍA DE ECONOMÍA

PROFECO
PROCURADURÍA FEDERAL
DEL CONSUMIDOR



Los tres grupos con precios más altos son:
TOMZA, ZETA y GAS MODELO DE JILOTEPEC

Los tres grupos con precios más bajos son:
ROJAS, GAS ECONOMICO METROPOLITANO y GUTIÉRREZ NIETO

Fuente: Valores estimados por SENER con información de la CRE y el SAT; excluye zonas fronterizas con estímulo fiscal.

Notas: Marcas más representativas. Incluye IVA. No incluye descuentos en TAR; el sistema TAR comprende a las TDGL. El indicador de ganancia estimado incluye flete a planta de distribución.

Las distancias pueden variar en función de la logística de distribución. El indicador de ganancia de las compañías importadoras incluye el margen al mayoreo. El precio al público es un promedio de los precios registrados en el periodo señalado.

INDICADORES DE GANANCIAS POR GRUPO

GAS L.P., 19 AL 25 DE SEPTIEMBRE DE 2019

CILINDROS, ZONA METROPOLITANA DEL VALLE DE MÉXICO (PESOS/KG)

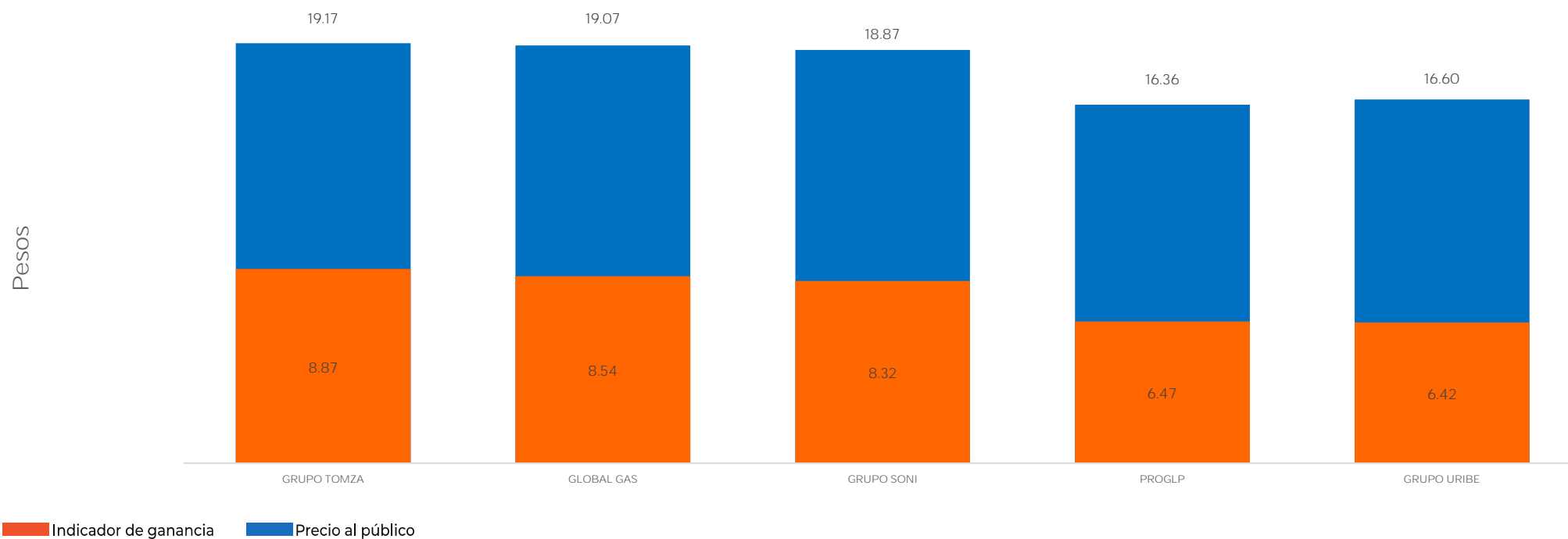


GOBIERNO DE
MÉXICO

SENER
SECRETARÍA DE ENERGÍA

ECONOMÍA
SECRETARÍA DE ECONOMÍA

PROFECO
PROCURADURÍA FEDERAL
DEL CONSUMIDOR



Fuente: Valores estimados por SENER con información de la CRE y el SAT; excluye zonas fronterizas con estímulo fiscal.

Notas: Marcas más representativas. Incluye IVA. No incluye descuentos en TAR; el sistema TAR comprende a las TDGL. El indicador de ganancia estimado incluye flete a planta de distribución y costo de reposición cilindros.

Las distancias pueden variar en función de la logística de distribución. El indicador de ganancia de las compañías importadoras incluye el margen al mayoreo. El precio al público es un promedio de los precios registrados en el periodo señalado.

INDICADORES DE GANANCIAS POR GRUPO

GAS L.P., 19 AL 25 DE SEPTIEMBRE DE 2019

CILINDROS, ZONA METROPOLITANA DE GUADALAJARA (PESOS/KG)

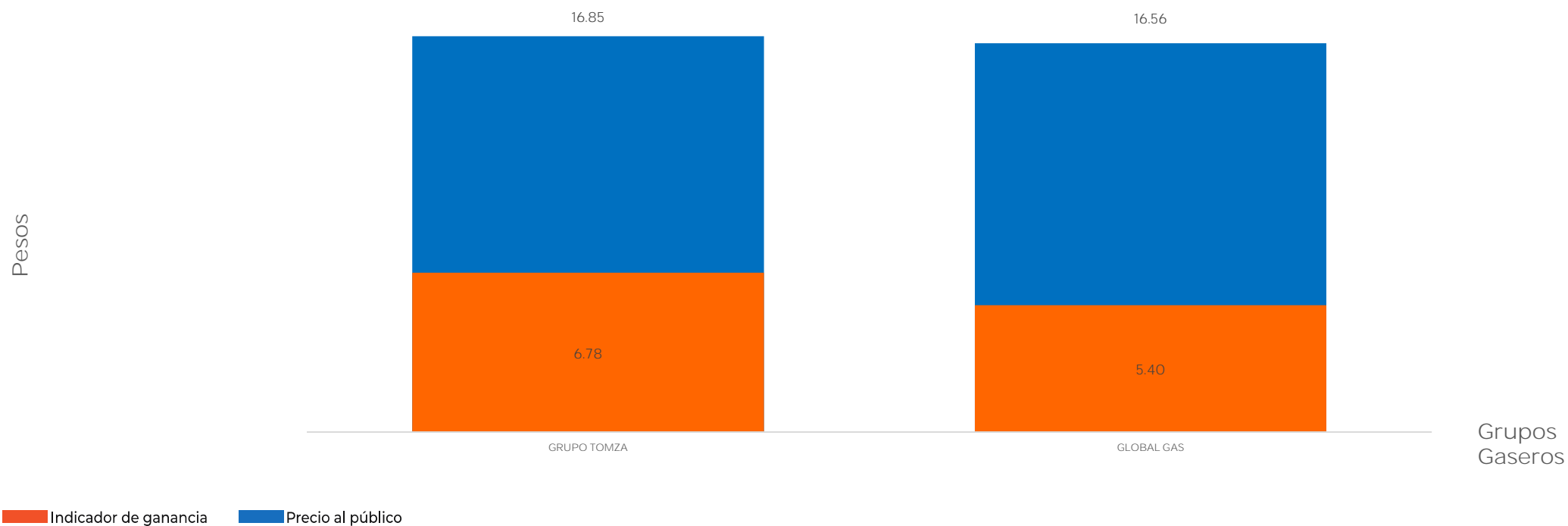



GOBIERNO DE
MÉXICO

SENER
SECRETARÍA DE ENERGÍA

ECONOMÍA
SECRETARÍA DE ECONOMÍA

PROFECO
PROCURADURÍA FEDERAL
DEL CONSUMIDOR



Fuente: Valores estimados por SENER con información de la CRE y el SAT; excluye zonas fronterizas con estímulo fiscal.

Notas: Marcas más representativas. Incluye IVA. No incluye descuentos en TAR; el sistema TAR comprende a las TDGL. El indicador de ganancia estimado incluye flete a planta de distribución y costo de reposición cilindros.

Las distancias pueden variar en función de la logística de distribución. El indicador de ganancia de las compañías importadoras incluye el margen al mayoreo. El precio al público es un promedio de los precios registrados en el periodo señalado.

INDICADORES DE GANANCIAS POR GRUPO

GAS L.P., 19 AL 25 DE SEPTIEMBRE DE 2019

ESTACIONARIO, ZONA METROPOLITANA DEL VALLE DE MÉXICO (PESOS/LT)

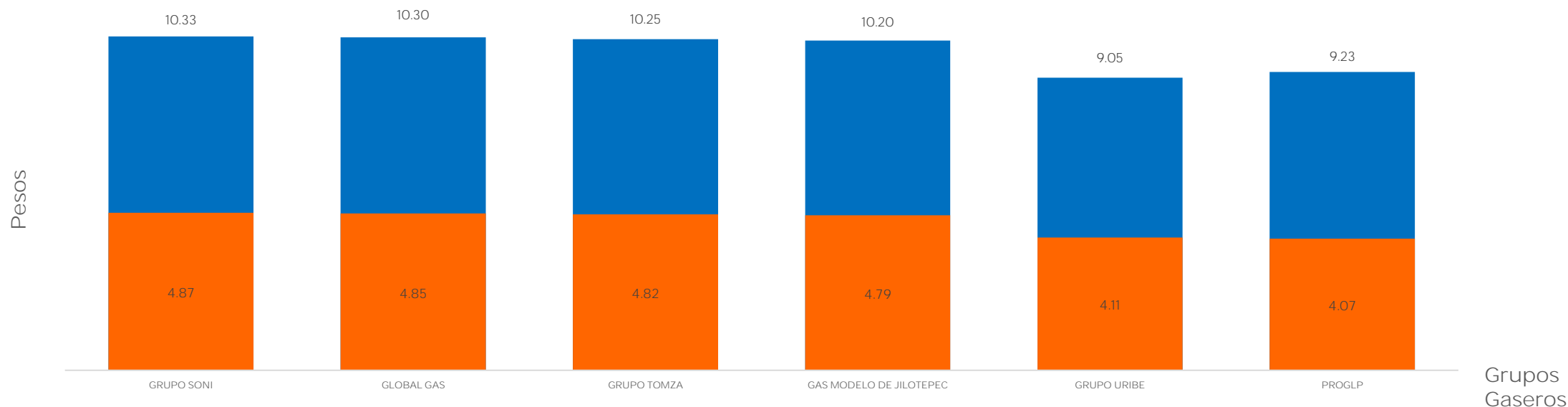



GOBIERNO DE
MÉXICO

SENER
SECRETARÍA DE ENERGÍA

ECONOMÍA
SECRETARÍA DE ECONOMÍA

PROFECO
PROCURADURÍA FEDERAL
DEL CONSUMIDOR



Indicador de ganancia Precio al público

Los tres grupos con precios más altos son:
SONI, GLOBAL GAS y TOMZA

Los tres grupos con precios más bajos son:
URIBE, PROGLP y GAS MODELO DE JILOTEPEC

Fuente: Valores estimados por SENER con información de la CRE y el SAT; excluye zonas fronterizas con estímulo fiscal.

Notas: Marcas más representativas. Incluye IVA. No incluye descuentos en TAR; el sistema TAR comprende a las TDGL. El indicador de ganancia estimado incluye flete a planta de distribución.

Las distancias pueden variar en función de la logística de distribución. El indicador de ganancia de las compañías importadoras incluye el margen al mayoreo. El precio al público es un promedio de los precios registrados en el periodo señalado.

INDICADORES DE GANANCIAS POR GRUPO

GAS L.P., 19 AL 25 DE SEPTIEMBRE DE 2019

ESTACIONARIO, ZONA METROPOLITANA DE GUADAJAJARA (PESOS/LT)




GOBIERNO DE
MÉXICO

SENER
SECRETARÍA DE ENERGÍA

ECONOMÍA
SECRETARÍA DE ECONOMÍA

PROFECO
PROCURADURÍA FEDERAL
DEL CONSUMIDOR



Fuente: Valores estimados por SENER con información de la CRE y el SAT; excluye zonas fronterizas con estímulo fiscal.

Notas: Marcas más representativas. Incluye IVA. No incluye descuentos en TAR; el sistema TAR comprende a las TDGL. El indicador de ganancia estimado incluye flete a planta de distribución.

Las distancias pueden variar en función de la logística de distribución. El indicador de ganancia de las compañías importadoras incluye el margen al mayoreo. El precio al público es un promedio de los precios registrados en el periodo señalado.

INDICADORES DE GANANCIAS POR GRUPO

GAS L.P., 19 AL 25 DE SEPTIEMBRE DE 2019

ESTACIONARIO, ZONA METROPOLITANA DE MONTERREY (PESOS/LT)

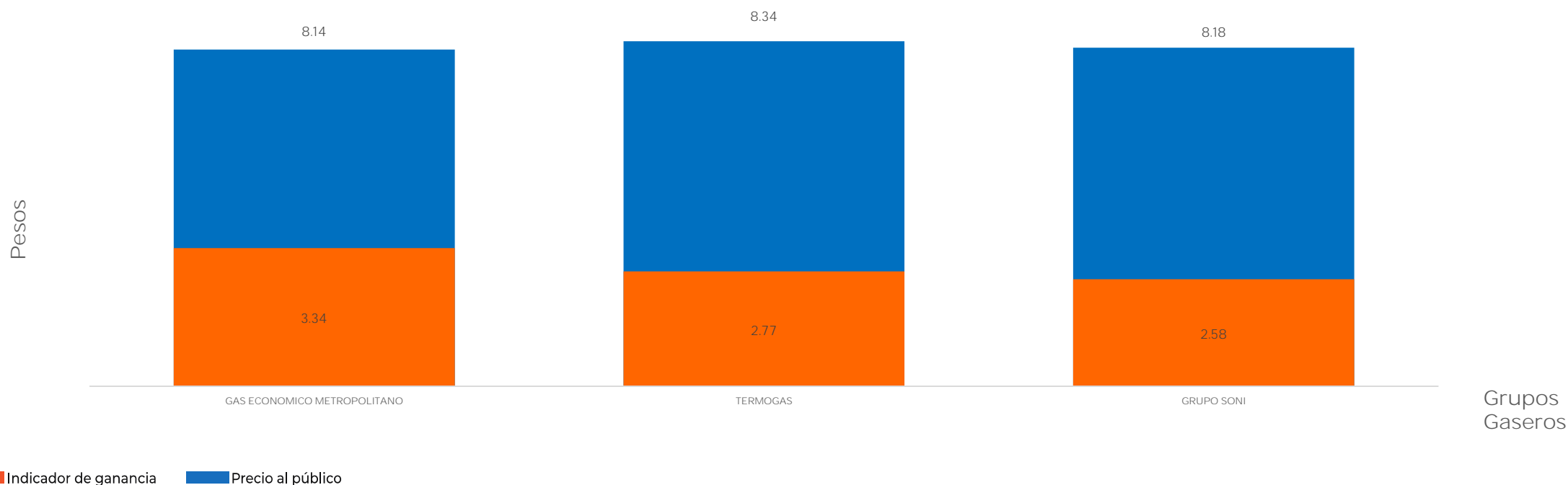


GOBIERNO DE
MÉXICO

SENER
SECRETARÍA DE ENERGÍA

ECONOMÍA
SECRETARÍA DE ECONOMÍA

PROFECO
PROCURADURÍA FEDERAL
DEL CONSUMIDOR



Fuente: Valores estimados por SENER con información de la CRE y el SAT; excluye zonas fronterizas con estímulo fiscal.

Notas: Marcas más representativas. Incluye IVA. No incluye descuentos en TAR; el sistema TAR comprende a las TDGL. El indicador de ganancia estimado incluye flete a planta de distribución.

Las distancias pueden variar en función de la logística de distribución. El indicador de ganancia de las compañías importadoras incluye el margen al mayoreo. El precio al público es un promedio de los precios registrados en el periodo señalado.