



QUIÉN ES QUIÉN

EN LOS PRECIOS DEL GAS L.P.

Precios vigentes en el país
Del 26 de septiembre al 2 de octubre del 2019



GOBIERNO DE
MÉXICO

SENER
SECRETARÍA DE ENERGÍA

ECONOMÍA
SECRETARÍA DE ECONOMÍA

PROFECO
PROCURADURÍA FEDERAL
DEL CONSUMIDOR



GOBIERNO DE
MÉXICO

SENER
SECRETARÍA DE ENERGÍA

ECONOMÍA
SECRETARÍA DE ECONOMÍA

PROFECO
PROCURADURÍA FEDERAL
DEL CONSUMIDOR

QUIÉN ES QUIÉN EN LOS PRECIOS DEL GAS L.P.

Precios vigentes en el país del 26 de septiembre al 2 de octubre





QUIÉN ES QUIÉN EN LOS PRECIOS DEL GAS L.P.

GRUPOS GASEROS CON LOS
INDICADORES DE GANANCIA
MÁS ALTOS DE GAS L.P. ESTACIONARIO
PRECIO POR LITRO
Precios vigentes en el país del 26 de septiembre al 2 de octubre de 2019



GOBIERNO DE
MÉXICO

SENER
SECRETARÍA DE ENERGÍA

ECONOMÍA
SECRETARÍA DE ECONOMÍA

PROFECO
PROCURADURÍA FEDERAL
DEL CONSUMIDOR

RAZÓN SOCIAL	ENTIDAD	MUNICIPIO	DOMICILIO	KMS. A LA TERMINAL	PRECIO TAR	PRECIO PÚBLICO PROMEDIO	INDICADOR GANANCIA
GAS DEL PACÍFICO, SA DE CV	BAJA CALIFORNIA SUR	COMONDÚ	KM. 220+000 DE LA CARR. TRANSPENINSULAR TRAMO LA PAZ-VILLA CONSTITUCIÓN LT. NO. 12	447	\$4.54	\$11.18	\$5.48
GAS DEL CARIBE, SA DE CV	QUINTANA ROO	COZUMEL	AV. LEÓNIDES GARCÍA Y PROLONGACIÓN DEL FERRY S/N EN LA ISLA COZUMEL	921	\$4.37	\$11.11	\$5.20
DIESGAS, SA DE CV	BAJA CALIFORNIA SUR	LA PAZ	CARR. A PICHILINGUE KM. 18, DENTRO DEL RECINTO PORTUARIO DEL PUERTO COMERCIAL PICHILINGUE	232	\$4.54	\$11.07	\$5.38
GAS DEL CARIBE, SA DE CV	QUINTANA ROO	SOLIDARIDAD	KM. 7+500 CAMINO DE ACCESO A POZOS DE CAPACITACIÓN DE CAPA, EJIDO PLAYA DEL CARMEN, EN PLAYA DEL CARMEN	879	\$4.41	\$10.98	\$5.28
DIESGAS, SA DE CV	BAJA CALIFORNIA SUR	LA PAZ	KM. 203+200 CARR. CABO SAN LUCAS-LA PAZ	230	\$4.54	\$10.95	\$5.28
GAS IMPERIAL DEL SURESTE, SA DE CV	QUINTANA ROO	FELIPE CARRILLO PUERTO	KM. 135 + 100 CARR. 307 FELIPE CARRILLO PUERTO - TULUM	760	\$4.45	\$10.92	\$5.27
GAS EXPRESS NIETO DE MÉXICO, SA DE CV	CIUDAD DE MÉXICO	TLÁHUAC	KM. 24+500 AUTOPISTA MÉXICO-PUEBLA	306	\$3.43	\$10.86	\$6.07
GAS EXPRESS NIETO DE MÉXICO, SA DE CV	MÉXICO	ECATEPEC	AV. DR. VICENTE LOMBARDO TOLEDANO NO. 9	336	\$3.43	\$10.86	\$5.88
GAS EXPRESS NIETO DE MÉXICO, SA DE CV	MÉXICO	NICOLÁS ROMERO	KM. 3+500 CARR. VILLA NICOLÁS ROMERO-TEPOJACO	308	\$3.43	\$10.86	\$5.86
GAS EXPRESS NIETO DE MÉXICO, SA DE CV	MÉXICO	TECAMAC	KM. 38+500 DE LA CARR. FEDERAL MÉXICO-PACHUCA	67	\$4.08	\$10.86	\$5.49



GAS DEL PACÍFICO,
SA DE CV

COMONDÚ
BAJA CALIFORNIA SUR

\$11.18

por litro



Fuente: Valores estimados por SENER con información de la CRE y el SAT; excluye zonas fronterizas con estímulo fiscal.

Notas: Marcas más representativas. Incluye IVA. No incluye descuentos en TAR; el sistema TAR comprende a las TDGL. El indicador de ganancia estimado incluye flete a planta de distribución. Las distancias pueden variar en función de la logística de distribución. El indicador de ganancia de las compañías importadoras incluye el margen al mayoreo. El precio al público es un promedio de los precios registrados en el período señalado.



QUIÉN ES QUIÉN EN LOS PRECIOS DEL GAS L.P.

GRUPOS GASEROS CON LOS
INDICADORES DE GANANCIA
MÁS BAJOS DE GAS L.P. ESTACIONARIO
PRECIO POR LITRO
Precios vigentes en el país del 26 de septiembre al 2 de octubre de 2019



GOBIERNO DE
MÉXICO

SENER
SECRETARÍA DE ENERGÍA

ECONOMÍA
SECRETARÍA DE ECONOMÍA

PROFECO
PROCURADURÍA FEDERAL
DEL CONSUMIDOR

RAZÓN SOCIAL	ENTIDAD	MUNICIPIO	DOMICILIO	KMS. A LA TERMINAL	PRECIO TAR	PRECIO PÚBLICO PROMEDIO	INDICADOR GANANCIA
GAS BUTANO DE ZACATECAS, SA DE CV	ZACATECAS	PÁNUCO	KM. 6+250 CARR. ZACATECAS-FRESNILLO, INMEDIACIONES DEL ENTRONQUE CARR. FEDERAL NO. 45 Y 54	205	\$4.86	\$7.06	\$1.51
GAS MENGUC, SA DE CV	MICHOACÁN	TOCUMBO	KM. 46+000 CARR. ZAMORA-LOS REYES	217	\$4.43	\$7.60	\$2.36
GAS MENGUC, SA DE CV	MICHOACÁN	PURÉPERO	KM. 61+600 CARR. NO. 37 LA PIEDAD-CARAPAN	301	\$4.44	\$7.60	\$2.39
GAS AGRA, SA DE CV	MICHOACÁN	ARIO	KM. 1+000 DE LA CARR. ARIO-LA HUACANA	287	\$4.46	\$7.72	\$2.38
GAS AGRA, SA DE CV	MICHOACÁN	PÁTZCUARO	KM. 4+400 DE LA CARR. PÁTZCUARO-URUAPAN	300	\$4.46	\$7.78	\$2.41
GAS AGRA, SA DE CV	MICHOACÁN	MORELIA	KM. 13+500 DE LA CARR. MORELIA - GUADALAJARA	270	\$4.46	\$7.81	\$2.50
GAS SULTANA, SA	NUEVO LEÓN	SANTA CATARINA	CARR. VILLA DE GARCÍA (PEDRERAS) A 263 MTS. ADELANTE	18	\$4.46	\$7.86	\$2.59
GAS SULTANA, SA	NUEVO LEÓN	GUADALUPE	KM. 5+000 DE LA CARR. A REYNOSA SEBASTIÁN-CIUDAD GUADALUPE	14	\$4.46	\$7.93	\$2.61
SERVIGAS, SA DE CV	MICHOACÁN	APATZINGÁN	KM. 2+500 DE LA CARR. APATZINGÁN-AGUILILLA	131	\$4.46	\$7.94	\$2.47
GAS MENGUC, SA DE CV	MICHOACÁN	APATZINGÁN	KM. 3+500 CARR. APATZINGÁN-URUAPAN DENTRO DE LA ZONA INDUSTRIAL	445	\$4.46	\$7.94	\$2.49



GAS BUTANO DE
ZACATECAS,
SA DE CV

PÁNUCO
ZACATECAS

\$7.06
por litro



Fuente: Valores estimados por SENER con información de la CRE y el SAT; excluye zonas fronterizas con estímulo fiscal.

Notas: Marcas más representativas. Incluye IVA. No incluye descuentos en TAR; el sistema TAR comprende a las TDGL. El indicador de ganancia estimado incluye flete a planta de distribución. Las distancias pueden variar en función de la logística de distribución. El indicador de ganancia de las compañías importadoras incluye el margen al mayoreo. El precio al público es un promedio de los precios registrados en el período señalado.



QUIÉN ES QUIÉN EN LOS PRECIOS DEL GAS L.P.

GRUPOS GASEROS CON LOS
INDICADORES DE GANANCIA
MÁS ALTOS DE GAS L.P. CILINDROS

PRECIO POR KILO

Precios vigentes en el país del 26 de septiembre al 2 de octubre de 2019



GOBIERNO DE
MÉXICO

SENER
SECRETARÍA DE ENERGÍA

ECONOMÍA
SECRETARÍA DE ECONOMÍA

PROFECO
PROCURADURÍA FEDERAL
DEL CONSUMIDOR

RAZÓN SOCIAL	ENTIDAD	MUNICIPIO	DOMICILIO	KMS. A LA TERMINAL	PRECIO TAR	PRECIO PÚBLICO PROMEDIO	INDICADOR GANANCIA
GAS DEL PACÍFICO, SA DE CV	BAJA CALIFORNIA SUR	COMONDÚ	KM. 220+000 DE LA CARR. TRANSPENINSULAR TRAMO LA PAZ-VILLA CONSTITUCION LT. NO. 12	447	\$8.41	\$20.71	\$9.68
GAS DEL CARIBE, SA DE CV	QUINTANA ROO	COZUMEL	AV. LEÓNIDES GARCÍA Y PROLONGACIÓN DEL FERRY S/N EN LA ISLA COZUMEL	921	\$8.09	\$20.58	\$9.16
CENTRAL DE GAS DE CHIHUAHUA, SA DE CV	CHIHUAHUA	CHIHUAHUA	KM. 210+400 CARR. PANAMERICANA CHIHUAHUA-DELICIAS	362	\$8.33	\$20.35	\$8.89
GAS DEL CARIBE, SA DE CV	QUINTANA ROO	SOLIDARIDAD	KM. 7+500 CAMINO DE ACCESO A POZOS DE CAPACITACIÓN DE CAPA, EJIDO PLAYA DEL CARMEN, EN PLAYA DEL CARMEN	879	\$8.17	\$20.33	\$9.30
DIESGAS, SA DE CV	BAJA CALIFORNIA SUR	LA PAZ	KM. 203+200 CARR. CABO SAN LUCAS-LA PAZ	230	\$8.41	\$20.28	\$9.31
GAS IMPERIAL DEL SURESTE, SA DE CV	QUINTANA ROO	CHETUMAL	KM. 1+300 CARR. 307 CHETUMAL-FELIPE CARRILLO PUERTO, EN XUL-HA	640	\$8.24	\$20.13	\$9.21
GAS DEL CARIBE, SA DE CV	QUINTANA ROO	BENITO JUÁREZ	KM. 17+632 DE LA CARR. CANCÚN-TULUM FRACC. 4 RANCHO LA ESPERANZA	955	\$7.64	\$20.04	\$9.46
HOLBOX GAS, SA DE CV	QUINTANA ROO	BENITO JUÁREZ	KM. 303+800 DE LA CARR. MÉRIDA-PUERTO JUÁREZ SUPER MZ. 117 MZ. 25, 26 Y 27, CIUDAD DE CANCÚN	1500	\$7.18	\$20.00	\$8.87
GAS PREMIO, SA DE CV	MORELOS	HUITZILAC	KM. 47+000 DE LA CARR. FEDERAL MÉXICO-CUERNAVACA	139	\$7.49	\$19.89	\$9.45
CENTRAL DE GAS DE CHIHUAHUA, SA DE CV	COAHUILA	TORREÓN	KM. 3+500 DE LA CARR. TORREÓN-MATAMOROS	840	\$6.96	\$19.89	\$9.36



GAS DEL PACÍFICO,
SA DE CV

COMONDÚ
BAJA CALIFORNIA SUR

\$20.71
por kilo



Fuente: Valores estimados por SENER con información de la CRE y el SAT; excluye zonas fronterizas con estímulo fiscal.

Notas: Marcas más representativas. Incluye IVA. No incluye descuentos en TAR; el sistema TAR comprende a las TDGL. El indicador de ganancia estimado incluye flete a planta de distribución y costo de reposición cilindros.

Las distancias pueden variar en función de la logística de distribución. El indicador de ganancia de las compañías importadoras incluye el margen al mayoreo.

El precio al público es un promedio de los precios registrados en el período señalado.



QUIÉN ES QUIÉN EN LOS PRECIOS DEL GAS L.P.

GRUPOS GASEROS CON LOS
INDICADORES DE GANANCIA
MÁS BAJOS DE GAS L.P. CILINDROS

PRECIO POR KILO

Precios vigentes en el país del 26 de septiembre al 2 de octubre de 2019



GOBIERNO DE
MÉXICO

SENER
SECRETARÍA DE ENERGÍA

ECONOMÍA
SECRETARÍA DE ECONOMÍA

PROFECO
PROCURADURÍA FEDERAL
DEL CONSUMIDOR

RAZÓN SOCIAL	ENTIDAD	MUNICIPIO	DOMICILIO	KMS. A LA TERMINAL	PRECIO TAR	PRECIO PÚBLICO PROMEDIO	INDICADOR GANANCIA
SERVIGAS, SA DE CV	MICHOACÁN	TARÍMBARO	CAMINO A LA CAÑADA O EXHACIENDA DE LA MAGDALENA KM. 0+800	260	\$8.26	\$14.30	\$3.94
GAS MENGUC, SA DE CV	MICHOACÁN	PÁTZCUARO	KM. 21+000 CARR. PÁTZCUARO - QUIROGA	309	\$8.26	\$14.41	\$4.00
GAS MENGUC, SA DE CV	MICHOACÁN	ZACAPU	KM. 400+000 CARR. GUADALAJARA-MÉXICO	196	\$8.26	\$14.52	\$4.22
GAS MENGUC, SA DE CV	MICHOACÁN	TOCUMBO	KM. 46+000 CARR. ZAMORA-LOS REYES	217	\$8.26	\$14.68	\$4.36
GAS MENGUC, SA DE CV	MICHOACÁN	NUEVO PARANGARICUTIRO	KM. 7+000 CARR. URUAPAN-NUEVO SAN JUAN	259	\$8.26	\$14.70	\$4.10
GAS MENGUC, SA DE CV	MICHOACÁN	URUAPAN	KM. 65+300 CARR. CARAPAN-URUAPAN	360	\$8.26	\$14.70	\$4.14
GAS MILENIUM, SA DE CV	OAXACA	GUADALUPE ETLA	CARR. INTERNACIONAL 190 KM. 11+000 TRAMO OAXACA-ETLA DESVIACIÓN CAMINO A LA BRECHA KM. 0+140	433	\$7.87	\$14.77	\$5.09
GAS MENGUC, SA DE CV	MICHOACÁN	APATZINGÁN	KM. 3+500 CARR. APATZINGÁN-URUAPAN DENTRO DE LA ZONA INDUSTRIAL	445	\$8.26	\$14.84	\$4.14
SERVIGAS, SA DE CV	MICHOACÁN	APATZINGÁN	KM. 2+500 DE LA CARR. APATZINGÁN-AGUILILLA	131	\$8.26	\$14.84	\$4.18
JALSA GAS, SA DE CV	PUEBLA	FRANCISCO Z. MENA	KM. 1+000 DE LA CARR. METLALTOYUCA-ALAMO, EN METLALTOYUCA	287	\$8.34	\$15.00	\$4.73



SERVIGAS,
SA DE CV

TARÍMBARO
MICHOACÁN

\$14.30

por kilo



Fuente: Valores estimados por SENER con información de la CRE y el SAT; excluye zonas fronterizas con estímulo fiscal.

Notas: Marcas más representativas. Incluye IVA. No incluye descuentos en TAR; el sistema TAR comprende a las TDGL. El indicador de ganancia estimado incluye flete a planta de distribución y costo de reposición cilindros.

Las distancias pueden variar en función de la logística de distribución. El indicador de ganancia de las compañías importadoras incluye el margen al mayoreo.

El precio al público es un promedio de los precios registrados en el período señalado.

INDICADORES DE GANANCIAS POR GRUPO

GAS L.P., 26 DE SEPTIEMBRE AL 2 DE OCTUBRE DE 2019

CILINDROS, NACIONAL (PESOS/KG)

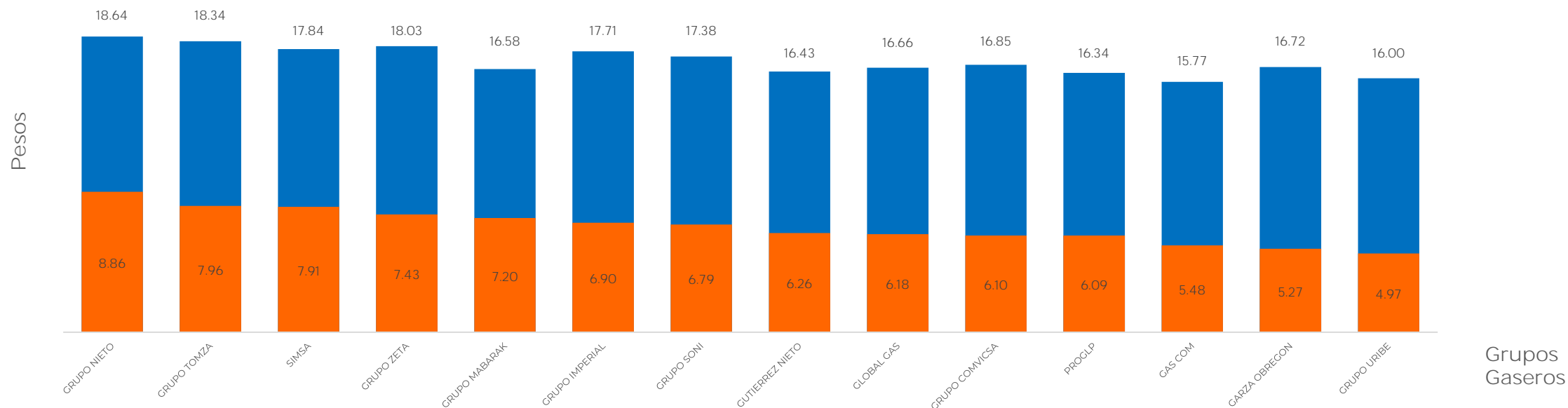


GOBIERNO DE
MÉXICO

SENER
SECRETARÍA DE ENERGÍA

ECONOMÍA
SECRETARÍA DE ECONOMÍA

PROFECO
PROCURADURÍA FEDERAL
DEL CONSUMIDOR



Los tres grupos con precios más altos son:
GRUPO NIETO, TOMZA y ZETA

Los tres grupos con precios más bajos son:
GAS COM, URIBE y PROCLP

Fuente: Valores estimados por SENER con información de la CRE y el SAT; excluye zonas fronterizas con estímulo fiscal.

Notas: Marcas más representativas. Incluye IVA. No incluye descuentos en TAR; el sistema TAR comprende a las TDGL. El indicador de ganancia estimado incluye flete a planta de distribución y costo de reposición cilindros.

Las distancias pueden variar en función de la logística de distribución. El indicador de ganancia de las compañías importadoras incluye el margen al mayoreo. El precio al público es un promedio de los precios registrados en el periodo señalado.

INDICADORES DE GANANCIAS POR GRUPO

GAS L.P., 26 DE SEPTIEMBRE AL 2 DE OCTUBRE DE 2019

ESTACIONARIO NACIONAL (PESOS/LT)

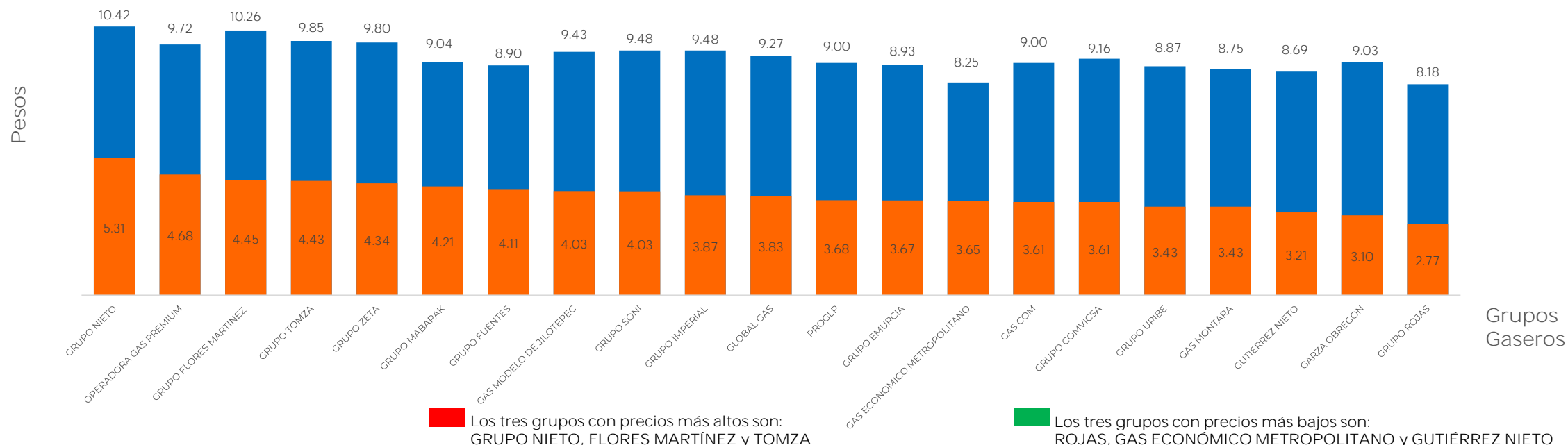



GOBIERNO DE
MÉXICO

SENER
SECRETARÍA DE ENERGÍA

ECONOMÍA
SECRETARÍA DE ECONOMÍA

PROFECO
PROCURADURÍA FEDERAL
DEL CONSUMIDOR



Fuente: Valores estimados por SENER con información de la CRE y el SAT; excluye zonas fronterizas con estímulo fiscal.

Notas: Marcas más representativas. Incluye IVA. No incluye descuentos en TAR; el sistema TAR comprende a las TDGL. El indicador de ganancia estimado incluye flete a planta de distribución y costo de reposición cilindros.

Las distancias pueden variar en función de la logística de distribución. El indicador de ganancia de las compañías importadoras incluye el margen al mayoreo. El precio al público es un promedio de los precios registrados en el periodo señalado.

INDICADORES DE GANANCIAS POR GRUPO

GAS L.P., 26 DE SEPTIEMBRE AL 2 DE OCTUBRE DE 2019

CILINDROS, ZONA METROPOLITANA DEL VALLE DE MÉXICO (PESOS/KG)

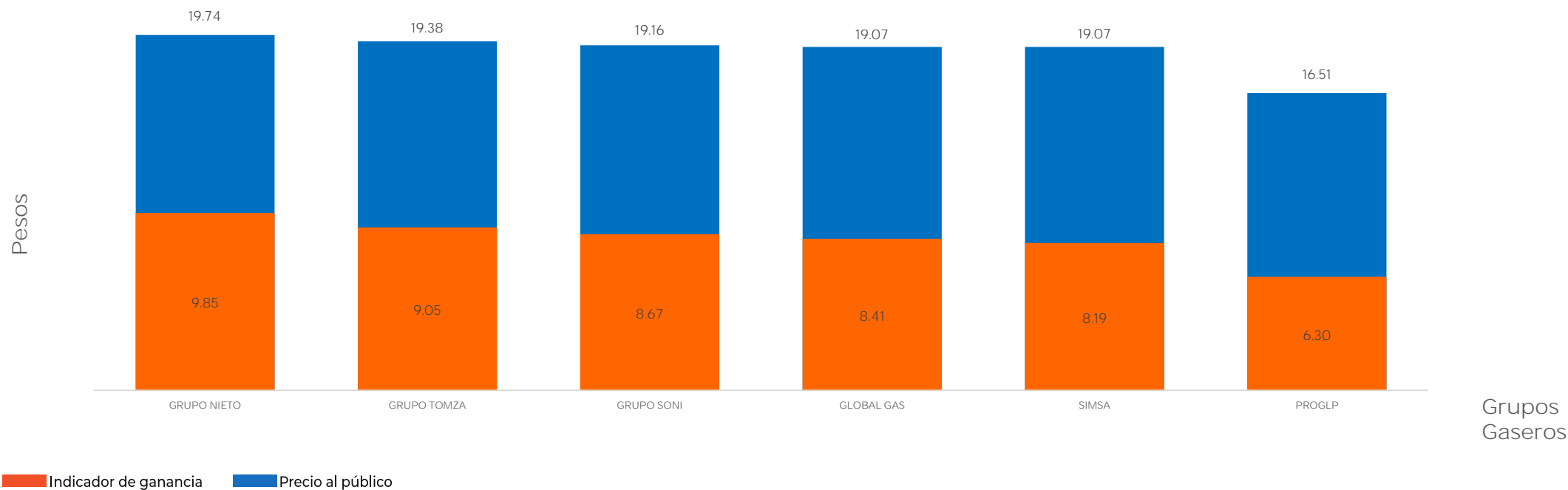


GOBIERNO DE
MÉXICO

SENER
SECRETARÍA DE ENERGÍA

ECONOMÍA
SECRETARÍA DE ECONOMÍA

PROFECO
PROCURADURÍA FEDERAL
DEL CONSUMIDOR



Fuente: Valores estimados por SENER con información de la CRE y el SAT; excluye zonas fronterizas con estímulo fiscal.

Notas: Marcas más representativas. Incluye IVA. No incluye descuentos en TAR; el sistema TAR comprende a las TDGL. El indicador de ganancia estimado incluye flete a planta de distribución y costo de reposición cilindros.

Las distancias pueden variar en función de la logística de distribución. El indicador de ganancia de las compañías importadoras incluye el margen al mayoreo. El precio al público es un promedio de los precios registrados en el periodo señalado.

INDICADORES DE GANANCIAS POR GRUPO

GAS L.P., 26 DE SEPTIEMBRE AL 2 DE OCTUBRE DE 2019

CILINDROS, ZONA METROPOLITANA DE GUADALAJARA (PESOS/KG)

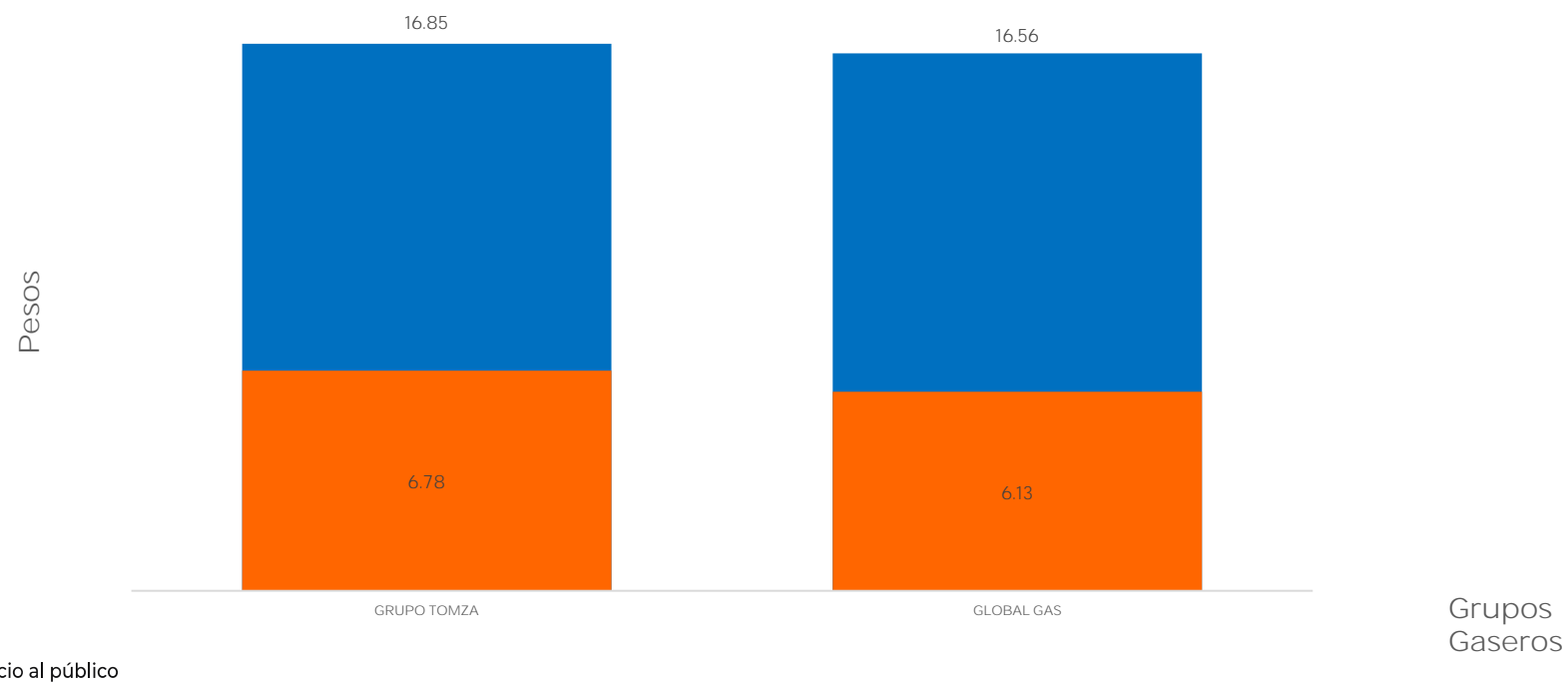


GOBIERNO DE
MÉXICO

SENER
SECRETARÍA DE ENERGÍA

ECONOMÍA
SECRETARÍA DE ECONOMÍA

PROFECO
PROCURADURÍA FEDERAL
DEL CONSUMIDOR



Fuente: Valores estimados por SENER con información de la CRE y el SAT; excluye zonas fronterizas con estímulo fiscal.

Notas: Marcas más representativas. Incluye IVA. No incluye descuentos en TAR; el sistema TAR comprende a las TDGL. El indicador de ganancia estimado incluye flete a planta de distribución y costo de reposición cilindros.

Las distancias pueden variar en función de la logística de distribución. El indicador de ganancia de las compañías importadoras incluye el margen al mayoreo. El precio al público es un promedio de los precios registrados en el periodo señalado.

INDICADORES DE GANANCIAS POR GRUPO

GAS L.P., 26 DE SEPTIEMBRE AL 2 DE OCTUBRE DE 2019

CILINDROS, ZONA METROPOLITANA DE MONTERREY (PESOS/KG)

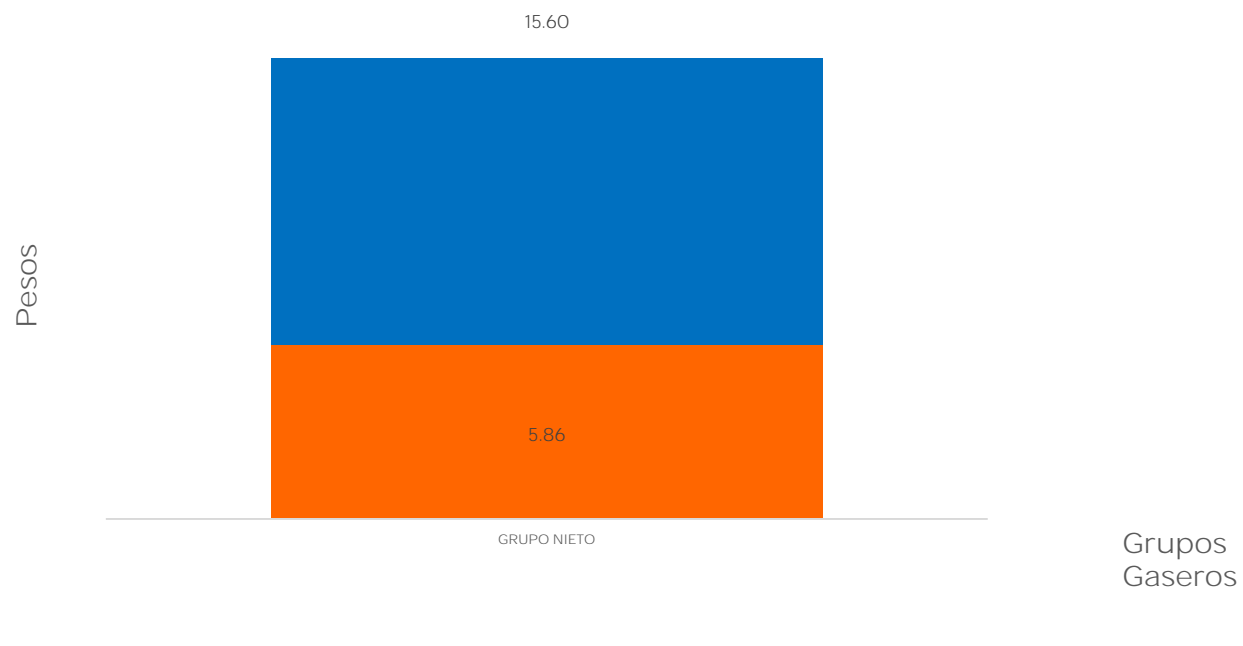


GOBIERNO DE
MÉXICO

SENER
SECRETARÍA DE ENERGÍA

ECONOMÍA
SECRETARÍA DE ECONOMÍA

PROFECO
PROCURADURÍA FEDERAL
DEL CONSUMIDOR



Fuente: Valores estimados por SENER con información de la CRE y el SAT; excluye zonas fronterizas con estímulo fiscal.

Notas: Marcas más representativas. Incluye IVA. No incluye descuentos en TAR; el sistema TAR comprende a las TDGL. El indicador de ganancia estimado incluye flete a planta de distribución y costo de reposición cilindros.

Las distancias pueden variar en función de la logística de distribución. El indicador de ganancia de las compañías importadoras incluye el margen al mayoreo. El precio al público es un promedio de los precios registrados en el periodo señalado.

INDICADORES DE GANANCIAS POR GRUPO

GAS L.P., 26 DE SEPTIEMBRE AL 2 DE OCTUBRE DE 2019

ESTACIONARIO, ZONA METROPOLITANA DEL VALLE DE MÉXICO (PESOS/LT)

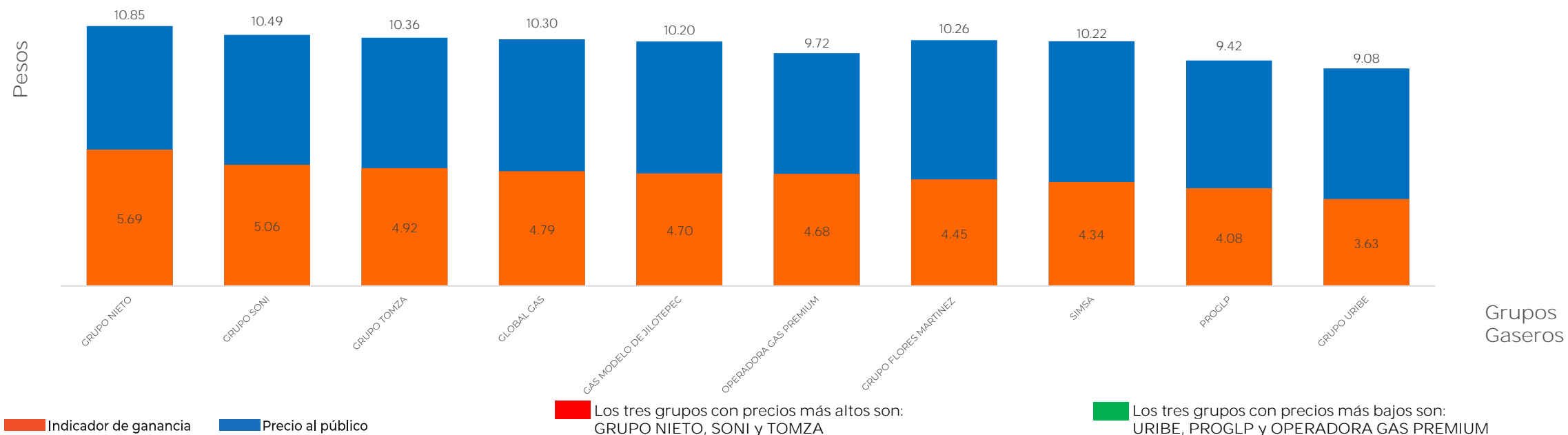



GOBIERNO DE
MÉXICO

SENER
SECRETARÍA DE ENERGÍA

ECONOMÍA
SECRETARÍA DE ECONOMÍA

PROFECO
PROCURADURÍA FEDERAL
DEL CONSUMIDOR



Fuente: Valores estimados por SENER con información de la CRE y el SAT; excluye zonas fronterizas con estímulo fiscal.

Notas: Marcas más representativas. Incluye IVA. No incluye descuentos en TAR; el sistema TAR comprende a las TDGL. El indicador de ganancia estimado incluye flete a planta de distribución.

Las distancias pueden variar en función de la logística de distribución. El indicador de ganancia de las compañías importadoras incluye el margen al mayoreo. El precio al público es un promedio de los precios registrados en el período señalado.

INDICADORES DE GANANCIAS POR GRUPO

GAS L.P., 26 DE SEPTIEMBRE AL 2 DE OCTUBRE DE 2019

ESTACIONARIO, ZONA METROPOLITANA DE GUADAJAJARA (PESOS/LT)

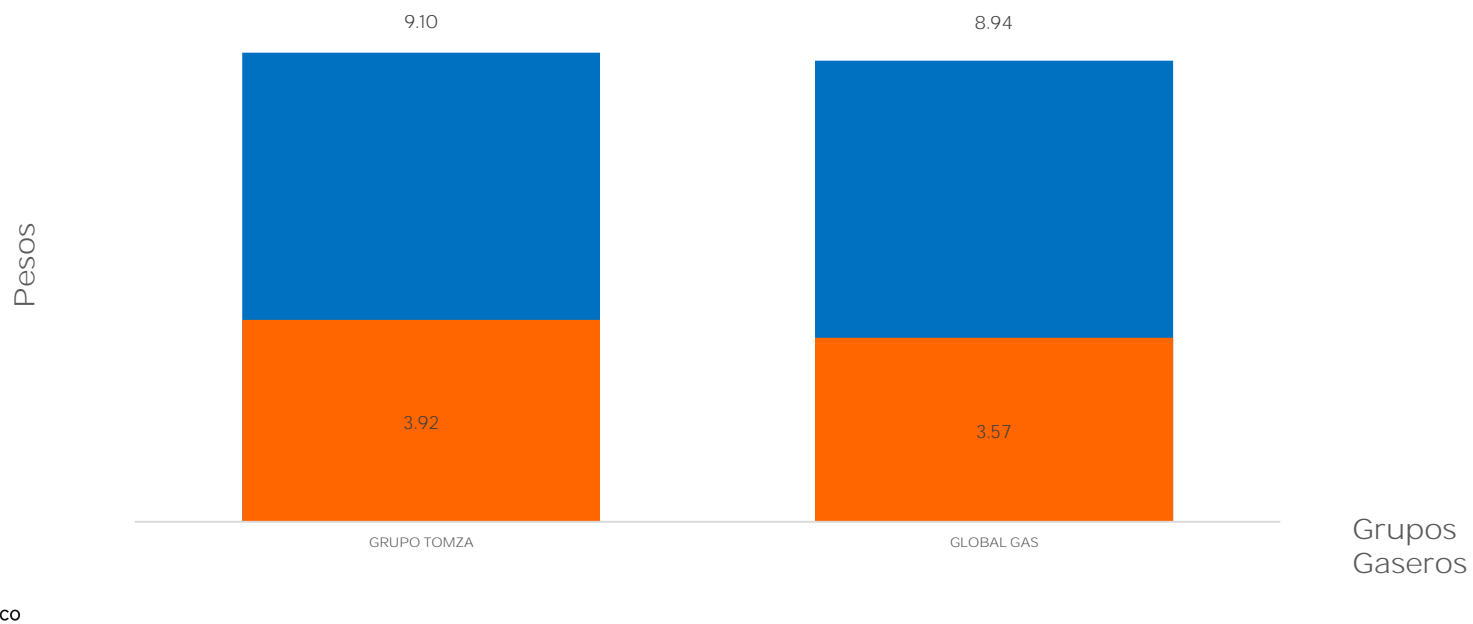



GOBIERNO DE
MÉXICO

SENER
SECRETARÍA DE ENERGÍA

ECONOMÍA
SECRETARÍA DE ECONOMÍA

PROFECO
PROCURADURÍA FEDERAL
DEL CONSUMIDOR



Fuente: Valores estimados por SENER con información de la CRE y el SAT; excluye zonas fronterizas con estímulo fiscal.

Notas: Marcas más representativas. Incluye IVA. No incluye descuentos en TAR; el sistema TAR comprende a las TDGL. El indicador de ganancia estimado incluye flete a planta de distribución.

Las distancias pueden variar en función de la logística de distribución. El indicador de ganancia de las compañías importadoras incluye el margen al mayoreo. El precio al público es un promedio de los precios registrados en el periodo señalado.

INDICADORES DE GANANCIAS POR GRUPO

GAS L.P., 26 DE SEPTIEMBRE AL 2 DE OCTUBRE DE 2019

ESTACIONARIO, ZONA METROPOLITANA DE MONTERREY (PESOS/LT)

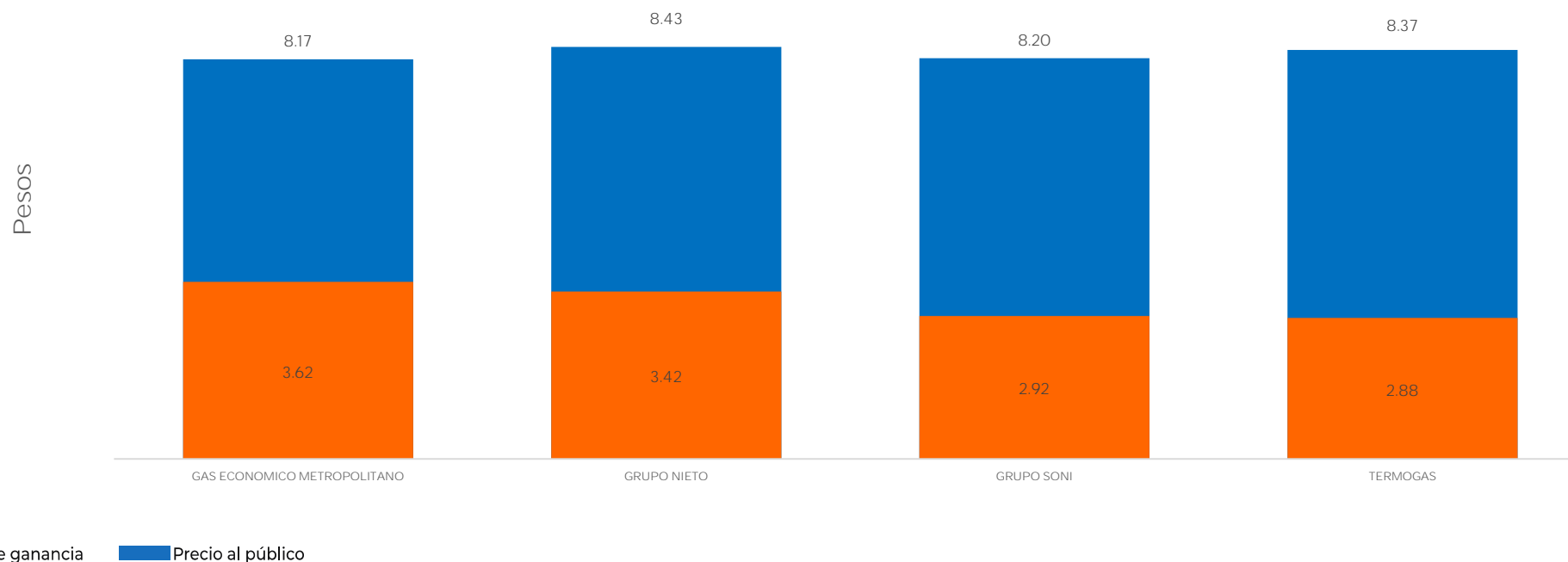


GOBIERNO DE
MÉXICO

SENER
SECRETARÍA DE ENERGÍA

ECONOMÍA
SECRETARÍA DE ECONOMÍA

PROFECO
PROCURADURÍA FEDERAL
DEL CONSUMIDOR



Fuente: Valores estimados por SENER con información de la CRE y el SAT; excluye zonas fronterizas con estímulo fiscal.

Notas: Marcas más representativas. Incluye IVA. No incluye descuentos en TAR; el sistema TAR comprende a las TDGL. El indicador de ganancia estimado incluye flete a planta de distribución.

Las distancias pueden variar en función de la logística de distribución. El indicador de ganancia de las compañías importadoras incluye el margen al mayoreo. El precio al público es un promedio de los precios registrados en el periodo señalado.