



QUIÉN ES QUIÉN

EN LOS PRECIOS DEL GAS L.P.

Precios vigentes en el país
Del 31 de octubre al 6 de noviembre del 2019



GOBIERNO DE
MÉXICO

SENER
SECRETARÍA DE ENERGÍA

ECONOMÍA
SECRETARÍA DE ECONOMÍA

PROFECO
PROCURADURÍA FEDERAL
DEL CONSUMIDOR



GOBIERNO DE
MÉXICO

SENER
SECRETARÍA DE ENERGÍA

ECONOMÍA
SECRETARÍA DE ECONOMÍA

PROFECO
PROCURADURÍA FEDERAL
DEL CONSUMIDOR

QUIÉN ES QUIÉN EN LOS PRECIOS DEL GAS L.P.

Precios vigentes en el país del 31 de octubre al 6 de noviembre





QUIÉN ES QUIÉN EN LOS PRECIOS DEL GAS L.P.

GRUPOS GASEROS CON LOS
INDICADORES DE GANANCIA
MÁS ALTOS DE GAS L.P. ESTACIONARIO
PRECIO POR LITRO
Precios vigentes en el país del 31 de octubre al 6 de noviembre de 2019



GOBIERNO DE
MÉXICO

SENER
SECRETARÍA DE ENERGÍA

ECONOMÍA
SECRETARÍA DE ECONOMÍA

PROFECO
PROCURADURÍA FEDERAL
DEL CONSUMIDOR

RAZÓN SOCIAL	ENTIDAD	MUNICIPIO	DOMICILIO	KMS. A LA TERMINAL	PRECIO TAR	PRECIO PÚBLICO PROMEDIO	INDICADOR GANANCIA
GAS EXPRESS NIETO DE MÉXICO, SA DE CV	CDMX	TLÁHUAC	KM. 24+500 AUTOPISTA MÉXICO-PUEBLA	306	\$3.44	\$11.16	\$6.33
GAS EXPRESS NIETO DE MÉXICO, SA DE CV	MÉXICO	ECATEPEC	AV. DR. VICENTE LOMBARDO TOLEDANO NO. 9	336	\$3.44	\$11.16	\$6.14
GAS EXPRESS NIETO DE MÉXICO, SA DE CV	MÉXICO	NICOLÁS ROMERO	KM. 3+500 CARR. VILLA NICOLÁS ROMERO-TEOJACO	308	\$3.44	\$11.16	\$6.11
GAS EXPRESS NIETO DE MÉXICO, SA DE CV	MÉXICO	TECÁMAC	KM. 38+500 DE LA CARR. FEDERAL MÉXICO-PACHUCA	67	\$4.37	\$11.16	\$5.43
GAS MENGUC, SA DE CV	GUERRERO	ZIHUATANEJO	KM. 235+600 CARR. NACIONAL ACAPULCO-ZIHUATANEJO	760	\$4.41	\$11.10	\$5.09
GAS IMPERIAL DEL SURESTE, SA DE CV	QUINTANA ROO	FELIPE CARRILLO PUERTO	KM. 135 + 100 CARR. 307 FELIPE CARRILLO PUERTO - TULUM	760	\$4.36	\$10.95	\$5.03
SONIGAS, SA DE CV	QUINTANA ROO	SOLIDARIDAD	AV. X' MANA POR AV. LUIS DONALDO COLOSIO, PARCELA EJIDAL 801061003001001, MZ. 001, LT. 001 S/N	880	\$4.33	\$10.94	\$5.07
SONIGAS, SA DE CV	QUINTANA ROO	BENITO JUÁREZ	KM. 42+100 DE LA CARR. VALLADOLID-PUERTO JUÁREZ, LT. 9-09, MZ. 9, SUPERMANZANA 118, FRACC. (RANCHO) EL RAMONAL, EXHACIENDA SANTA MARÍA, LOC. DE CANCÚN	889	\$4.33	\$10.93	\$5.06
GAS IMPERIAL DEL SURESTE, SA DE CV	QUINTANA ROO	CHETUMAL	KM. 1+300 CARR. 307 CHETUMAL-FELIPE CARRILLO PUERTO, EN XUL-HA	640	\$4.36	\$10.91	\$5.00
USA GAS SAN JUAN, SA DE CV	CDMX	GUSTAVO A. MADERO	CALLE SAN JUAN NO. 675	47	\$4.30	\$10.87	\$5.28



GAS EXPRESS NIETO DE MÉXICO, SA DE CV

TLÁHUAC
CDMX

\$11.16

por litro



Fuente: Valores estimados por SENER con información de la CRE y el SAT; excluye zonas fronterizas con estímulo fiscal.

Notas: Marcas más representativas. Incluye IVA. No incluye descuentos en TAR; el sistema TAR comprende a las TDGL. El indicador de ganancia estimado incluye flete a planta de distribución. Las distancias pueden variar en función de la logística de distribución. El indicador de ganancia de las compañías importadoras incluye el margen al mayoreo. El precio al público es un promedio de los precios registrados en el período señalado.



QUIÉN ES QUIÉN EN LOS PRECIOS DEL GAS L.P.

GRUPOS GASEROS CON LOS
INDICADORES DE GANANCIA
MÁS BAJOS DE GAS L.P. ESTACIONARIO
PRECIO POR LITRO
Precios vigentes en el país del 31 de octubre al 6 de noviembre de 2019



GOBIERNO DE
MÉXICO

SENER
SECRETARÍA DE ENERGÍA

ECONOMÍA
SECRETARÍA DE ECONOMÍA

PROFECO
PROCURADURÍA FEDERAL
DEL CONSUMIDOR

RAZÓN SOCIAL	ENTIDAD	MUNICIPIO	DOMICILIO	KMS. A LA TERMINAL	PRECIO TAR	PRECIO PÚBLICO PROMEDIO	INDICADOR GANANCIA
CENTRAL DE ABASTOS DE TEHUACAN, S DE RL DE CV	PUEBLA	SANTIAGO MIAHUATLÁN	KM. 3+270 CARR. FEDERAL NO. 150 TEHUACÁN-ORIZABA	129	\$4.39	\$7.28	\$2.13
VIVA GAS, SA DE CV	COAHUILA	SALTILLO	FERMÍN ESPINOSA "ARMILLITA" NO. EXT. 181	92	\$4.52	\$7.50	\$1.79
J. JESÚS VÁZQUEZ	GUANAJUATO	SAN LUIS DE LA PAZ	CAMINO A EL SAUZ KM. 0+130, MARGEN IZQUIERDO	214	\$4.90	\$7.60	\$2.04
J. JESÚS VÁZQUEZ	GUANAJUATO	SAN LUIS DE LA PAZ	RANCHO JUAN DIEGO	214	\$4.90	\$7.60	\$2.05
J. JESÚS VÁZQUEZ	GUANAJUATO	DOLORES HIDALGO	CARR. DOLORES-SAN FELIPE, KM. 5 NO. 1045	287	\$4.90	\$7.68	\$2.09
GAS LICUADO DE SABINAS, SA DE CV	NUEVO LEÓN	GENERAL ESCOBEDO	KM. 32+000 DEL LIBRAMIENTO NORESTE MONTERREY-SALTILLO	15	\$4.52	\$7.75	\$2.47
GAS LICUADO DE SABINAS, SA DE CV	NUEVO LEÓN	SABINAS HIDALGO	KM. 93+400 CARR. NO. 85 MONTERREY-LAREDO	104	\$4.52	\$7.78	\$2.45
COMERCIALIZADORA DE COMBUSTIBLES Y DERIVADOS FUENTES, SA DE CV	CHIHUAHUA	JUÁREZ	EJE VIAL JUAN GABRIEL	5	\$5.03	\$7.90	\$1.81
SERVIGAS, SA DE CV	MICHOACÁN	TARÍMBARO	CAMINO A LA CAÑADA O EXHACIENDA DE LA MAGDALENA KM. 0+800	260	\$4.77	\$8.00	\$2.35
GAS MENGUC, SA DE CV	MICHOACÁN	PÁTZCUARO	KM. 21+000 CARR. PÁTZCUARO - QUIROGA	309	\$4.77	\$8.09	\$2.40



CENTRAL DE ABASTOS
DE TEHUACAN,
S DE RL DE CV

SANTIAGO
MIAHUATLÁN
PUEBLA

\$7.28
por litro



Fuente: Valores estimados por SENER con información de la CRE y el SAT; excluye zonas fronterizas con estímulo fiscal.

Notas: Marcas más representativas. Incluye IVA. No incluye descuentos en TAR; el sistema TAR comprende a las TDGL. El indicador de ganancia estimado incluye flete a planta de distribución. Las distancias pueden variar en función de la logística de distribución. El indicador de ganancia de las compañías importadoras incluye el margen al mayoreo. El precio al público es un promedio de los precios registrados en el período señalado.



QUIÉN ES QUIÉN EN LOS PRECIOS DEL GAS L.P.

GRUPOS GASEROS CON LOS
INDICADORES DE GANANCIA
MÁS ALTOS DE GAS L.P. CILINDROS

PRECIO POR KILO

Precios vigentes en el país del 31 de octubre al 6 de noviembre de 2019



GOBIERNO DE
MÉXICO

SENER
SECRETARÍA DE ENERGÍA

ECONOMÍA
SECRETARÍA DE ECONOMÍA

PROFECO
PROCURADURÍA FEDERAL
DEL CONSUMIDOR

RAZÓN SOCIAL	ENTIDAD	MUNICIPIO	DOMICILIO	KMS. A LA TERMINAL	PRECIO TAR	PRECIO PÚBLICO PROMEDIO	INDICADOR GANANCIA
GAS MENGUC, SA DE CV	GUERRERO	ZIHUATANEJO	KM. 235+600 CARR. NACIONAL ACAPULCO-ZIHUATANEJO	760	\$8.16	\$20.55	\$8.95
GAS MENGUC, SA DE CV	BAJA CALIFORNIA SUR	LOS CABOS	KM. 112+000 DE LA CARR. TODOS LOS SANTOS-CABO SAN LUCAS	1624	\$7.58	\$20.40	\$8.25
SONIGAS, SA DE CV	QUINTANA ROO	SOLIDARIDAD	AV. X' MANA POR AV. LUIS DONALDO COLOSIQ, PARCELA EJIDAL 801061003001001, MZ. 001, LT. 001 S/N	880	\$8.01	\$20.25	\$8.91
GAS IMPERIAL DEL SURESTE, SA DE CV	QUINTANA ROO	CHETUMAL	KM. 1+300 CARR. 307 CHETUMAL-FELIPE CARRILLO PUERTO, EN XUL-HA	640	\$8.07	\$20.19	\$8.77
USA GAS SAN JUAN, SA DE CV	CDMX	GUSTAVO A. MADERO	CALLE SAN JUAN NO. 675	47	\$7.95	\$20.13	\$9.30
GAS DEL CARIBE, SA DE CV	QUINTANA ROO	SOLIDARIDAD	KM. 7+500 CAMINO DE ACCESO A POZOS DE CAPACITACIÓN DE CAPA, EJIDO PLAYA DEL CARMEN, EN PLAYA DEL CARMEN	879	\$8.04	\$20.12	\$8.47
GAS MENGUC, SA DE CV	BAJA CALIFORNIA SUR	LA PAZ	KM. 195+185 DE LA CARR. CABO SAN LUCAS-LA PAZ	231	\$7.58	\$19.95	\$9.41
GAS DEL CARIBE, SA DE CV	QUINTANA ROO	BENITO JUÁREZ	KM. 17+632 DE LA CARR. CANCÚN-TULUM FRACC. 4 RANCHO LA ESPERANZA	967	\$8.01	\$19.93	\$8.33
HOLBOX GAS, SA DE CV	QUINTANA ROO	BENITO JUÁREZ	KM. 303+800 DE LA CARR. MÉRIDA-PUERTO JUÁREZ SUPER MZ. 117 MZ. 25, 26 Y 27, CIUDAD DE CANCÚN	1500	\$7.35	\$19.83	\$8.57
GAS IMPERIAL DEL SURESTE, SA DE CV	QUINTANA ROO	FELIPE CARRILLO PUERTO	KM. 135 + 100 CARR. 307 FELIPE CARRILLO PUERTO - TULUM	760	\$8.07	\$19.63	\$8.29



**GAS MENGUC,
SA DE CV**

**ZIHUATANEJO
GUERRERO**

\$20.55

por kilo



Fuente: Valores estimados por SENER con información de la CRE y el SAT; excluye zonas fronterizas con estímulo fiscal.

Notas: Marcas más representativas. Incluye IVA. No incluye descuentos en TAR; el sistema TAR comprende a las TDGL. El indicador de ganancia estimado incluye flete a planta de distribución y costo de reposición cilindros.

Las distancias pueden variar en función de la logística de distribución. El indicador de ganancia de las compañías importadoras incluye el margen al mayoreo.

El precio al público es un promedio de los precios registrados en el período señalado.



QUIÉN ES QUIÉN EN LOS PRECIOS DEL GAS L.P.

GRUPOS GASEROS CON LOS
INDICADORES DE GANANCIA
MÁS BAJOS DE GAS L.P. CILINDROS

PRECIO POR KILO

Precios vigentes en el país del 31 de octubre al 6 de noviembre de 2019



GOBIERNO DE
MÉXICO

SENER
SECRETARÍA DE ENERGÍA

ECONOMÍA
SECRETARÍA DE ECONOMÍA

PROFECO
PROCURADURÍA FEDERAL
DEL CONSUMIDOR

RAZÓN SOCIAL	ENTIDAD	MUNICIPIO	DOMICILIO	KMS. A LA TERMINAL	PRECIO TAR	PRECIO PÚBLICO PROMEDIO	INDICADOR GANANCIA
SERVIGAS, SA DE CV	MICHOACÁN	TARÍMBARO	CAMINO A LA CAÑADA O EXHACIENDA DE LA MAGDALENA KM. 0+800	260	\$8.84	\$14.80	\$3.88
J. JESÚS VÁZQUEZ	GUANAJUATO	DOLORES HIDALGO	CARR. DOLORES-SAN FELIPE, KM. 5 NO. 1045	287	\$9.08	\$14.80	\$3.90
J. JESÚS VÁZQUEZ	GUANAJUATO	SAN LUIS DE LA PAZ	RANCHO JUAN DIEGO	214	\$9.08	\$14.80	\$3.94
GAS MENGUC, SA DE CV	MICHOACÁN	PÁTZCUARO	KM. 21+000 CARR. PÁTZCUARO - QUIROGA	309	\$8.84	\$14.98	\$3.98
GAS MENGUC, SA DE CV	MICHOACÁN	ZACAPU	KM. 400+000 CARR. GUADALAJARA-MÉXICO	196	\$8.84	\$15.10	\$4.21
GAS MENGUC, SA DE CV	MICHOACÁN	PURÉPERO	KM. 61+600 CARR. NO. 37 LA PIEDAD-CARAPAN	301	\$8.84	\$15.16	\$4.35
GRUPO RAMA GAS, SA DE CV	CHIAPAS	BERRIOZÁBAL	KM. 137+500 TRAMO OCOZOCOAUTLA-TUXTLA GUTIÉRREZ DE LA CARR. TAPANATEPEC-TUXTLA GUTIÉRREZ	200	\$8.02	\$15.23	\$4.67
GAS MENGUC, SA DE CV	MICHOACÁN	TOCUMBO	KM. 46+000 CARR. ZAMORA-LOS REYES	217	\$8.84	\$15.24	\$4.35
GAS MENGUC, SA DE CV	MICHOACÁN	NUEVO PARANGARICUTIRO	KM. 7+000 CARR. URUAPAN-NUEVO SAN JUAN	259	\$8.84	\$15.32	\$4.14
GAS MENGUC, SA DE CV	MICHOACÁN	URUAPAN	KM. 65+300 CARR. CARAPAN-URUAPAN	360	\$8.84	\$15.32	\$4.17



**SERVIGAS,
SA DE CV**

**TARÍMBARO
MICHOACÁN**

\$14.80
por kilo



Fuente: Valores estimados por SENER con información de la CRE y el SAT; excluye zonas fronterizas con estímulo fiscal.

Notas: Marcas más representativas. Incluye IVA. No incluye descuentos en TAR; el sistema TAR comprende a las TDGL. El indicador de ganancia estimado incluye flete a planta de distribución y costo de reposición cilindros.

Las distancias pueden variar en función de la logística de distribución. El indicador de ganancia de las compañías importadoras incluye el margen al mayoreo.

El precio al público es un promedio de los precios registrados en el período señalado.

INDICADORES DE GANANCIAS POR GRUPO

GAS L.P., 31 DE OCTUBRE AL 6 DE NOVIEMBRE DE 2019

CILINDROS, NACIONAL (PESOS/KG)

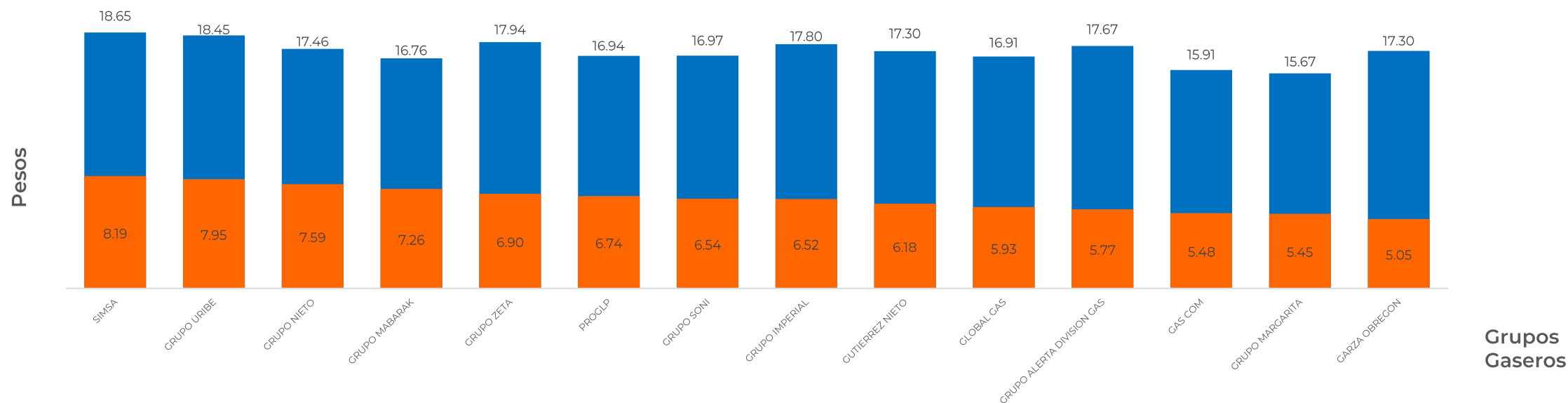


GOBIERNO DE
MÉXICO

SENER
SECRETARÍA DE ENERGÍA

ECONOMÍA
SECRETARÍA DE ECONOMÍA

PROFECO
PROCURADURÍA FEDERAL
DEL CONSUMIDOR



Los tres grupos con precios más altos son:
SIMSA, URIBE y ZETA

Los tres grupos con precios más bajos son:
MARGARITA, GAS COM y MABARAK

Fuente: Valores estimados por SENER con información de la CRE y el SAT; excluye zonas fronterizas con estímulo fiscal.

Notas: Marcas más representativas. Incluye IVA. No incluye descuentos en TAR; el sistema TAR comprende a las TDGL. El indicador de ganancia estimado incluye flete a planta de distribución y costo de reposición cilindros.

Las distancias pueden variar en función de la logística de distribución. El indicador de ganancia de las compañías importadoras incluye el margen al mayoreo. El precio al público es un promedio de los precios registrados en el período señalado.

INDICADORES DE GANANCIAS POR GRUPO

GAS L.P 31 DE OCTUBRE AL 6 DE NOVIEMBRE DE 2019

ESTACIONARIO NACIONAL (PESOS/LT)

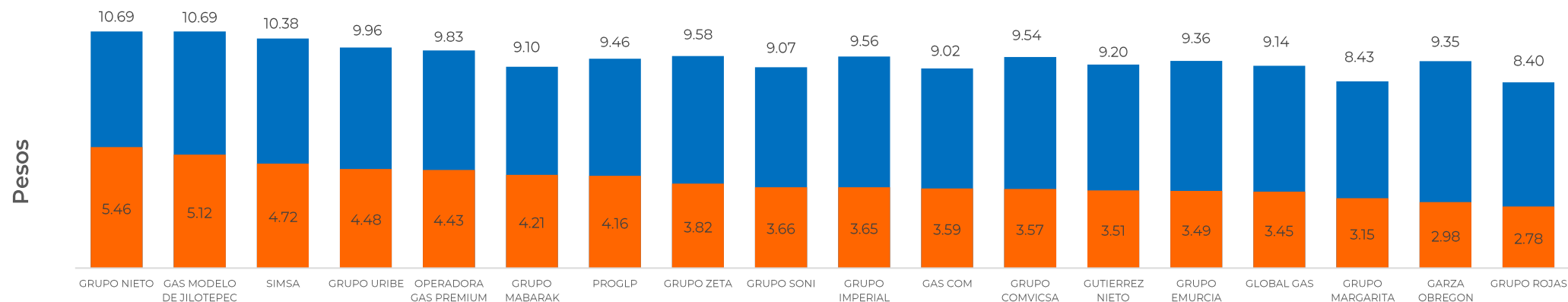


GOBIERNO DE
MÉXICO

SENER
SECRETARÍA DE ENERGÍA

ECONOMÍA
SECRETARÍA DE ECONOMÍA

PROFECO
PROCURADURÍA FEDERAL
DEL CONSUMIDOR



Grupos
Gaseros

Los tres grupos con precios más altos son:
GRUPO NIETO, GAS MODELO DE JILOTEPEC y SIMSA

Los tres grupos con precios más bajos son:
ROJAS, MARGARITA y GAS COM

Fuente: Valores estimados por SENER con información de la CRE y el SAT; excluye zonas fronterizas con estímulo fiscal.

Notas: Marcas más representativas. Incluye IVA. No incluye descuentos en TAR; el sistema TAR comprende a las TDGL. El indicador de ganancia estimado incluye flete a planta de distribución y costo de reposición cilindros.

Las distancias pueden variar en función de la logística de distribución. El indicador de ganancia de las compañías importadoras incluye el margen al mayoreo. El precio al público es un promedio de los precios registrados en el período señalado.

INDICADORES DE GANANCIAS POR GRUPO

GAS L.P 31 DE OCTUBRE AL 6 DE NOVIEMBRE DE 2019

CILINDROS, ZONA METROPOLITANA DEL VALLE DE MÉXICO (PESOS/KG)

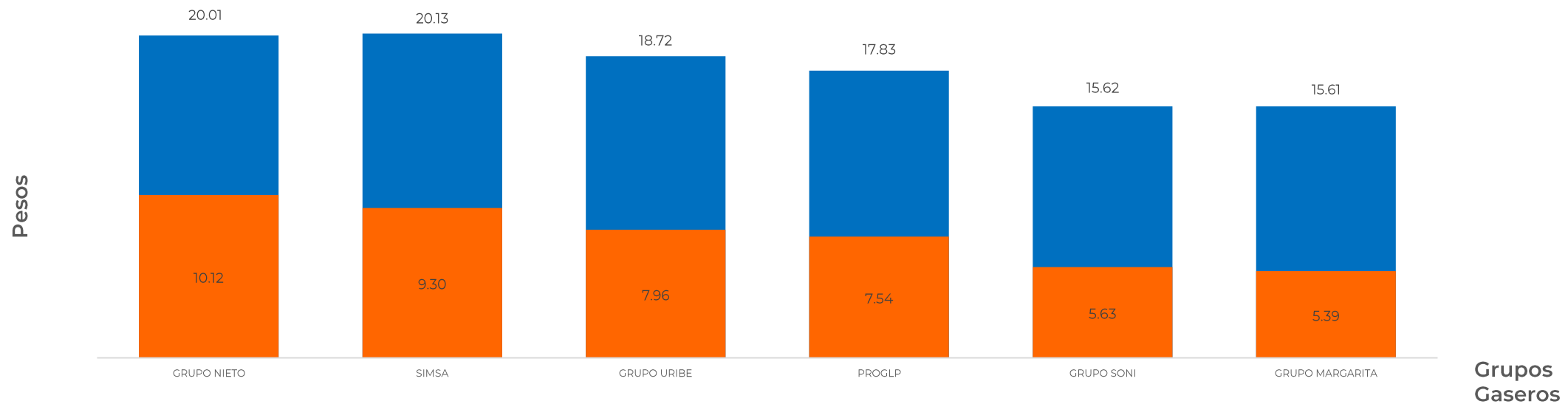


GOBIERNO DE
MÉXICO

SENER
SECRETARÍA DE ENERGÍA

ECONOMÍA
SECRETARÍA DE ECONOMÍA

PROFECO
PROCURADURÍA FEDERAL
DEL CONSUMIDOR



Indicador de ganancia Precio al público

Los tres grupos con precios más altos son:
SIMSA, GRUPO NIETO y URIBE

Los tres grupos con precios más bajos son:
MARGARITA, SONI y PROGLP

Fuente: Valores estimados por SENER con información de la CRE y el SAT; excluye zonas fronterizas con estímulo fiscal.

Notas: Marcas más representativas. Incluye IVA. No incluye descuentos en TAR; el sistema TAR comprende a las TDGL. El indicador de ganancia estimado incluye flete a planta de distribución y costo de reposición cilindros.

Las distancias pueden variar en función de la logística de distribución. El indicador de ganancia de las compañías importadoras incluye el margen al mayoreo. El precio al público es un promedio de los precios registrados en el período señalado.

INDICADORES DE GANANCIAS POR GRUPO

GAS L.P., 31 DE OCTUBRE AL 6 DE NOVIEMBRE DE 2019

CILINDROS, ZONA METROPOLITANA DE GUADALAJARA (PESOS/KG)

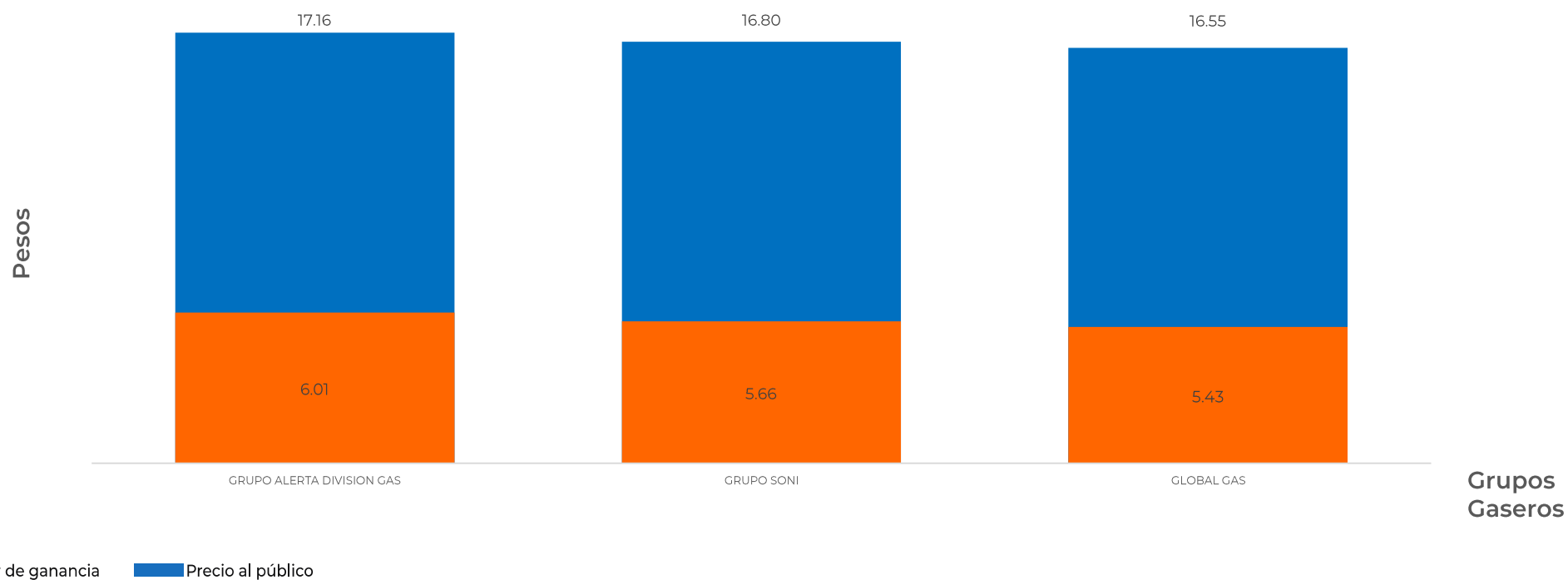


GOBIERNO DE
MÉXICO

SENER
SECRETARÍA DE ENERGÍA

ECONOMÍA
SECRETARÍA DE ECONOMÍA

PROFECO
PROCURADURÍA FEDERAL
DEL CONSUMIDOR



Fuente: Valores estimados por SENER con información de la CRE y el SAT; excluye zonas fronterizas con estímulo fiscal.

Notas: Marcas más representativas. Incluye IVA. No incluye descuentos en TAR; el sistema TAR comprende a las TDGL. El indicador de ganancia estimado incluye flete a planta de distribución y costo de reposición cilindros.

Las distancias pueden variar en función de la logística de distribución. El indicador de ganancia de las compañías importadoras incluye el margen al mayoreo. El precio al público es un promedio de los precios registrados en el período señalado.

INDICADORES DE GANANCIAS POR GRUPO

GAS L.P., 31 DE OCTUBRE AL 6 DE NOVIEMBRE DE 2019

ESTACIONARIO, ZONA METROPOLITANA DEL VALLE DE MÉXICO (PESOS/LT)

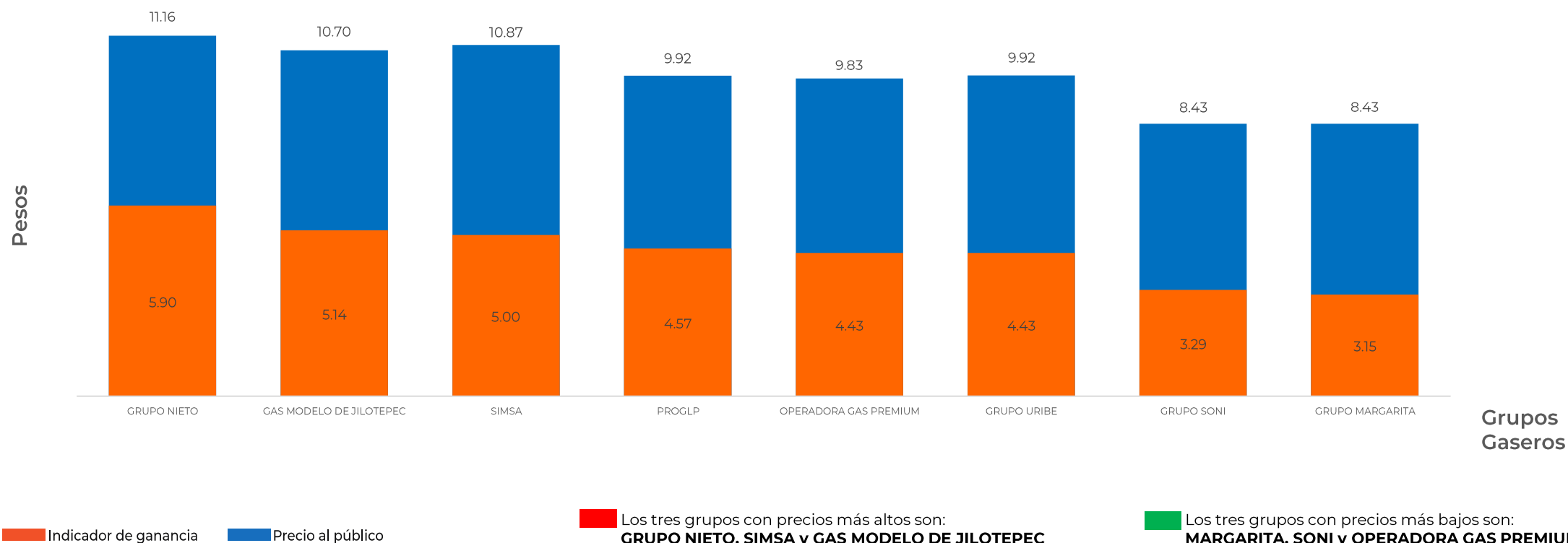


GOBIERNO DE
MÉXICO

SENER
SECRETARÍA DE ENERGÍA

ECONOMÍA
SECRETARÍA DE ECONOMÍA

PROFECO
PROCURADURÍA FEDERAL
DEL CONSUMIDOR



Fuente: Valores estimados por SENER con información de la CRE y el SAT; excluye zonas fronterizas con estímulo fiscal.

Notas: Marcas más representativas. Incluye IVA. No incluye descuentos en TAR; el sistema TAR comprende a las TDGL. El indicador de ganancia estimado incluye flete a planta de distribución.

Las distancias pueden variar en función de la logística de distribución. El indicador de ganancia de las compañías importadoras incluye el margen al mayoreo. El precio al público es un promedio de los precios registrados en el período señalado.

INDICADORES DE GANANCIAS POR GRUPO

GAS L.P., 31 DE OCTUBRE AL 6 DE NOVIEMBRE DE 2019

ESTACIONARIO, ZONA METROPOLITANA DE GUADAJAJARA (PESOS/LT)

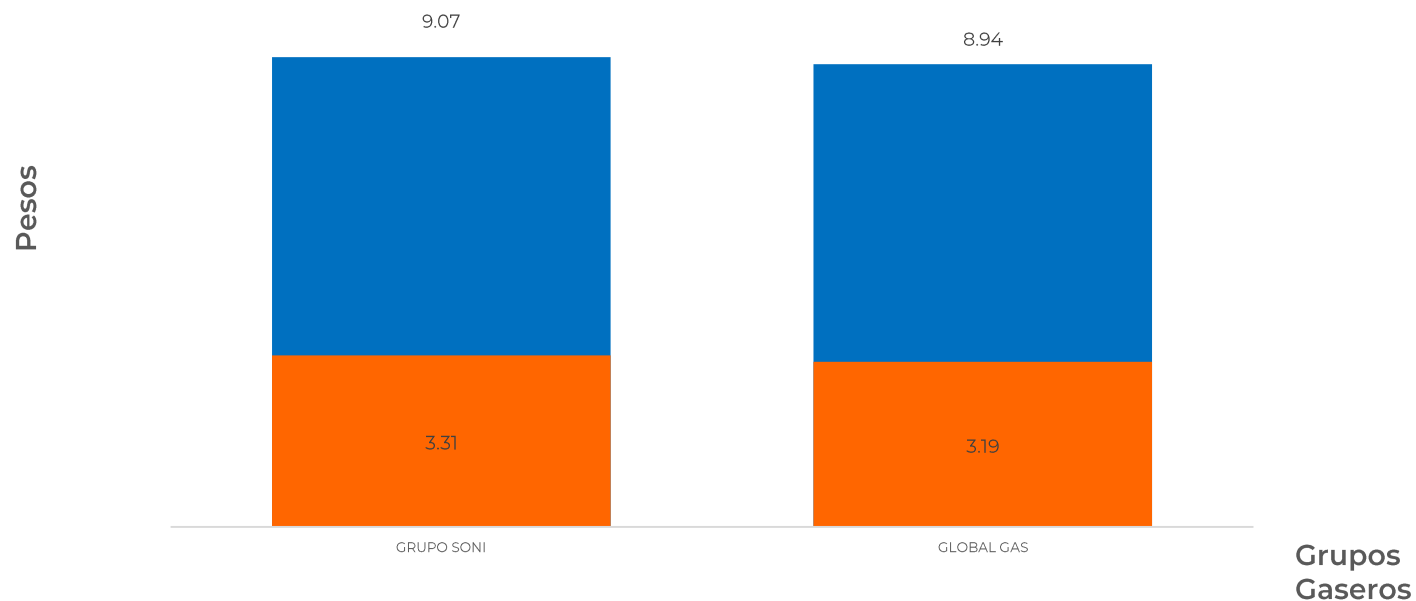


GOBIERNO DE
MÉXICO

SENER
SECRETARÍA DE ENERGÍA

ECONOMÍA
SECRETARÍA DE ECONOMÍA

PROFECO
PROCURADURÍA FEDERAL
DEL CONSUMIDOR



Indicador de ganancia Precio al público

Fuente: Valores estimados por SENER con información de la CRE y el SAT; excluye zonas fronterizas con estímulo fiscal.

Notas: Marcas más representativas. Incluye IVA. No incluye descuentos en TAR; el sistema TAR comprende a las TDGL. El indicador de ganancia estimado incluye flete a planta de distribución.

Las distancias pueden variar en función de la logística de distribución. El indicador de ganancia de las compañías importadoras incluye el margen al mayoreo. El precio al público es un promedio de los precios registrados en el período señalado.

INDICADORES DE GANANCIAS POR GRUPO

GAS L.P., 31 DE OCTUBRE AL 6 DE NOVIEMBRE DE 2019

ESTACIONARIO, ZONA METROPOLITANA DE MONTERREY (PESOS/LT)

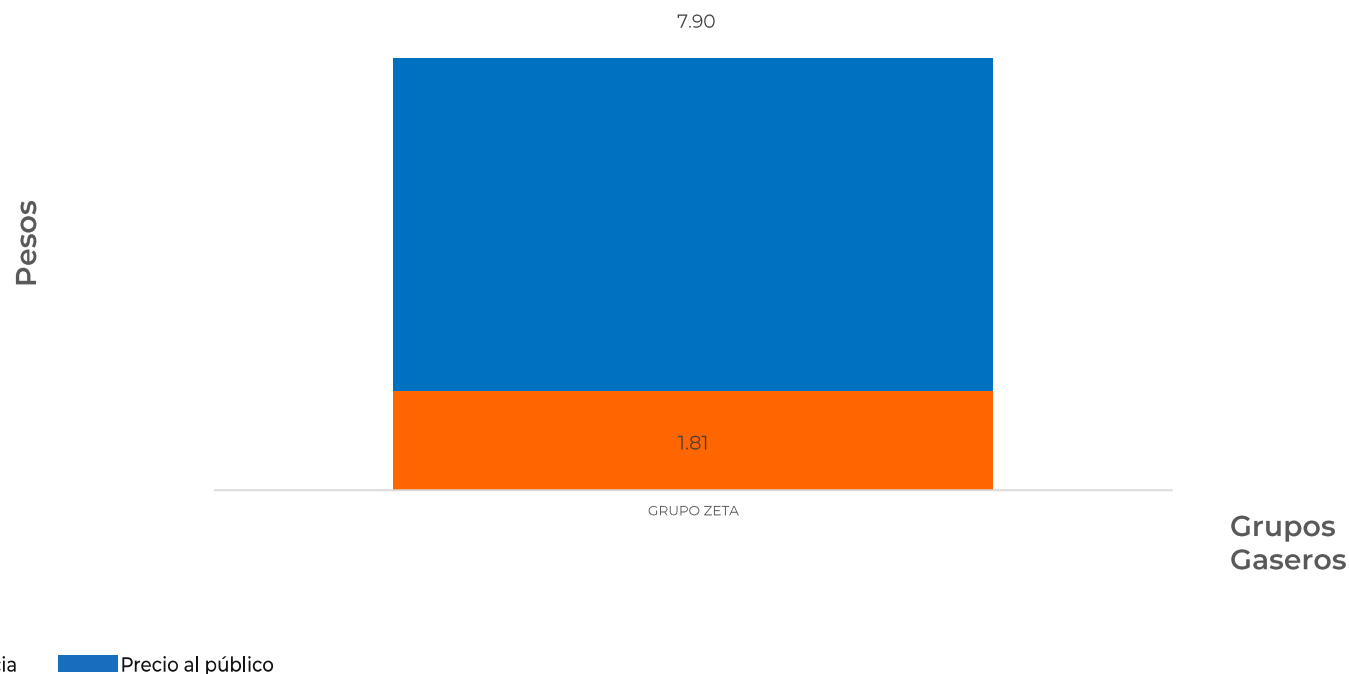


GOBIERNO DE
MÉXICO

SENER
SECRETARÍA DE ENERGÍA

ECONOMÍA
SECRETARÍA DE ECONOMÍA

PROFECO
PROCURADURÍA FEDERAL
DEL CONSUMIDOR



Fuente: Valores estimados por SENER con información de la CRE y el SAT; excluye zonas fronterizas con estímulo fiscal.

Notas: Marcas más representativas. Incluye IVA. No incluye descuentos en TAR; el sistema TAR comprende a las TDGL. El indicador de ganancia estimado incluye flete a planta de distribución.

Las distancias pueden variar en función de la logística de distribución. El indicador de ganancia de las compañías importadoras incluye el margen al mayoreo. El precio al público es un promedio de los precios registrados en el período señalado.