



# QUIÉN ES QUIÉN

## EN LOS PRECIOS DEL GAS L.P.

Precios vigentes en el país  
Del 21 al 27 de noviembre del 2019



GOBIERNO DE  
**MÉXICO**

**SENER**  
SECRETARÍA DE ENERGÍA

**ECONOMÍA**  
SECRETARÍA DE ECONOMÍA

**PROFECO**  
PROCURADURÍA FEDERAL  
DEL CONSUMIDOR



GOBIERNO DE  
**MÉXICO**

**SENER**  
SECRETARÍA DE ENERGÍA

**ECONOMÍA**  
SECRETARÍA DE ECONOMÍA

**PROFECO**  
PROCURADURÍA FEDERAL  
DEL CONSUMIDOR

# QUIÉN ES QUIÉN EN LOS PRECIOS DEL GAS L.P.

Precios vigentes en el país del 21 al 27 de noviembre





# QUIÉN ES QUIÉN EN LOS PRECIOS DEL GAS L.P.

GRUPOS GASEROS CON LOS  
INDICADORES DE GANANCIA  
**MÁS ALTOS DE GAS L.P. ESTACIONARIO**  
PRECIO POR LITRO  
Precios vigentes en el país del 21 al 27 de noviembre de 2019



GOBIERNO DE  
**MÉXICO**

**SENER**  
SECRETARÍA DE ENERGÍA

**ECONOMÍA**  
SECRETARÍA DE ECONOMÍA

**PROFECO**  
PROCURADURÍA FEDERAL  
DEL CONSUMIDOR

RAZÓN SOCIAL	ENTIDAD	MUNICIPIO	DOMICILIO	KMS. A LA TERMINAL	PRECIO TAR	PRECIO PÚBLICO PROMEDIO	INDICADOR GANANCIA
GAS EXPRESS NIETO, SA DE CV	MICHOACÁN	LÁZARO CÁRDENAS	CAMINO VECINAL AL RASTRO MUNICIPAL KM. 0+800	683	\$3.60	\$11.50	\$5.74
GARZA SUR, SA DE CV	MÉXICO	IXTAPALUCA	AV. LA ESPINITA S/N MZ. 2 LT. 3	102	\$4.82	\$11.24	\$5.35
SERVICIOS ESPECIALES DE GAS L.P., SA DE CV	MÉXICO	ECATEPEC	CALLE SIDERURGIA NO. 9	71	\$4.82	\$11.24	\$5.35
GAS EXPRESS NIETO DE MÉXICO, SA DE CV	CDMX	TLÁHUAC	KM. 24+500 AUTOPISTA MÉXICO-PUEBLA	306	\$3.60	\$11.22	\$6.24
GAS EXPRESS NIETO DE MÉXICO, SA DE CV	MÉXICO	ECATEPEC	AV. DR. VICENTE LOMBARDO TOLEDANO NO. 9	336	\$3.60	\$11.22	\$6.05
GAS EXPRESS NIETO DE MÉXICO, SA DE CV	MÉXICO	NICOLÁS ROMERO	KM. 3+500 CARR. VILLA NICOLÁS ROMERO-TEPOJACO	308	\$3.60	\$11.22	\$6.02
SATÉLITE GAS, SA DE CV	MÉXICO	TEOLOYUCAN	CALLE SIN NOMBRE LT. 8 SECCIÓN B, LAS ANIMAS VICTORIA	36	\$4.82	\$11.22	\$5.33
GARZA GAS, SA DE CV	MÉXICO	CUAUTLÁN IZCALLI	ANDRÉ MARIE AMPÈRE NO. 8	175	\$4.82	\$11.20	\$5.31
SERVIGAS DEL VALLE, SA DE CV	MÉXICO	HUIXQUILUCAN	KM. 14+500 CARR. TACUBA-HUIXQUILUCAN S/N DEL POBLADO DE SAN BARTOLOMÉ COATEPEC	80	\$4.82	\$11.19	\$5.30
FLAMAMEX, SA DE CV	CDMX	GUSTAVO A. MADERO	ORIENTE 171 NO. 316	71	\$4.82	\$11.19	\$5.30



**GAS EXPRESS NIETO,  
SA DE CV**

LÁZARO CÁRDENAS  
MICHOACÁN

**\$11.50**

por litro



Fuente: Valores estimados por SENER con información de la CRE y el SAT; excluye zonas fronterizas con estímulo fiscal.

Notas: Marcas más representativas. Incluye IVA. No incluye descuentos en TAR; el sistema TAR comprende a las TDGL. El indicador de ganancia estimado incluye flete a planta de distribución. Las distancias pueden variar en función de la logística de distribución. El indicador de ganancia de las compañías importadoras incluye el margen al mayoreo. El precio al público es un promedio de los precios registrados en el período señalado.



# QUIÉN ES QUIÉN EN LOS PRECIOS DEL GAS L.P.

GRUPOS GASEROS CON LOS  
INDICADORES DE GANANCIA  
**MÁS BAJOS DE GAS L.P. ESTACIONARIO**  
PRECIO POR LITRO  
Precios vigentes en el país del 21 al 27 de noviembre de 2019



GOBIERNO DE  
**MÉXICO**

**SENER**  
SECRETARÍA DE ENERGÍA

**ECONOMÍA**  
SECRETARÍA DE ECONOMÍA

**PROFECO**  
PROCURADURÍA FEDERAL  
DEL CONSUMIDOR

RAZÓN SOCIAL	ENTIDAD	MUNICIPIO	DOMICILIO	KMS. A LA TERMINAL	PRECIO TAR	PRECIO PÚBLICO PROMEDIO	INDICADOR GANANCIA
VIVA GAS, SA DE CV	COAHUILA	SALTILLO	FERMÍN ESPINOSA "ARMILLITA" NO. EXT. 181	92	\$5.00	\$7.50	\$1.38
CENTRAL DE ABASTOS DE TEHUACAN, S DE RL DE CV	PUEBLA	SANTIAGO MIAHUATLÁN	KM. 3+270 CARR. FEDERAL NO. 150 TEHUACÁN-ORIZABA	129	\$4.90	\$7.62	\$2.03
GAS DEL NORESTE, SA	NUEVO LEÓN	CERRALVO	KM. 93+600 DE LA CARR. MONTERREY-CD. MIGUEL ALEMÁN	94	\$5.07	\$7.82	\$2.08
J. JESÚS VÁZQUEZ	GUANAJUATO	SAN LUIS DE LA PAZ	CAMINO A EL SAUZ KM. 0+130, MARGEN IZQUIERDO	214	\$4.91	\$7.84	\$2.14
J. JESÚS VÁZQUEZ	GUANAJUATO	SAN LUIS DE LA PAZ	RANCHO JUAN DIEGO	214	\$4.92	\$7.84	\$2.14
J. JESÚS VÁZQUEZ	GUANAJUATO	DOLORES HIDALGO	CARR. DOLORES-SAN FELIPE, KM. 5 NO. 1045	287	\$4.91	\$7.92	\$2.20
COMERCIALIZADORA DE GAS MEPAR, SA DE CV	NUEVO LEÓN	GARCÍA	CARR. ICAMOLE KM. 3.7	14	\$5.00	\$7.97	\$2.06
COMERCIALIZADORA DE COMBUSTIBLES Y DERIVADOS FUENTES, SA DE CV	CHIHUAHUA	JUÁREZ	EJE VIAL JUAN GABRIEL	5	\$5.03	\$8.20	\$2.07
DIGASSE, SA DE CV	NUEVO LEÓN	GARCÍA	LIBRAMIENTO NORESTE KM.14, COMUNIDAD GARZAS Y CAPELLANÍA	38	\$5.00	\$8.20	\$2.22
SERVIGAS, SA DE CV	MICHOACÁN	TARÍMBARO	CAMINO A LA CAÑADA O EXHACIENDA DE LA MAGDALENA KM. 0+800	260	\$5.27	\$8.22	\$2.11



VIVA GAS,  
SA DE CV

SALTILLO  
COAHUILA

**\$7.50**  
por litro



Fuente: Valores estimados por SENER con información de la CRE y el SAT; excluye zonas fronterizas con estímulo fiscal.

Notas: Marcas más representativas. Incluye IVA. No incluye descuentos en TAR; el sistema TAR comprende a las TDGL. El indicador de ganancia estimado incluye flete a planta de distribución. Las distancias pueden variar en función de la logística de distribución. El indicador de ganancia de las compañías importadoras incluye el margen al mayoreo. El precio al público es un promedio de los precios registrados en el período señalado.



# QUIÉN ES QUIÉN EN LOS PRECIOS DEL GAS L.P.

GRUPOS GASEROS CON LOS  
INDICADORES DE GANANCIA  
**MÁS ALTOS DE GAS L.P. CILINDROS**

PRECIO POR KILO

Precios vigentes en el país del 21 al 27 de noviembre de 2019



GOBIERNO DE  
**MÉXICO**

**SENER**  
SECRETARÍA DE ENERGÍA

**ECONOMÍA**  
SECRETARÍA DE ECONOMÍA

**PROFECO**  
PROCURADURÍA FEDERAL  
DEL CONSUMIDOR

RAZÓN SOCIAL	ENTIDAD	MUNICIPIO	DOMICILIO	KMS. A LA TERMINAL	PRECIO TAR	PRECIO PÚBLICO PROMEDIO	INDICADOR GANANCIA
GAS EXPRESS NIETO, SA DE CV	MICHOACÁN	LÁZARO CÁRDENAS	CAMINO VECINAL AL RASTRO MUNICIPAL KM. 0+800	683	\$6.67	\$21.29	\$10.15
SERVI GAS DEL GUADIANA, SA DE CV	DURANGO	MAPIMÍ	PROLONGACIÓN INDEPENDENCIA NO. 1100	409	\$7.95	\$20.53	\$9.18
SERVIGAS DEL VALLE, SA DE CV	MÉXICO	HUIXQUILUCAN	KM. 14+500 CARR. TACUBA-HUIXQUILUCAN S/N DEL POBLADO DE SAN BARTOLOMÉ COATEPEC	80	\$8.93	\$20.33	\$9.01
GAS URBANO, SA DE CV	MÉXICO	CHALCO	KM. 37+500 DE LA CARR. FEDERAL MÉXICO-CUAUTLA	110	\$8.93	\$20.33	\$9.01
AZTECA GAS, SA DE CV	MÉXICO	TEOLOYUCAN	FRACC. RESTANTE DEL LT. 10 DE LA SECCIÓN B	38	\$8.93	\$20.33	\$9.01
FLAMAMEX, SA DE CV	CDMX	GUSTAVO A. MADERO	ORIENTE 171 NO. 316	71	\$8.93	\$20.33	\$9.01
ZU-GAS, SA DE CV	MÉXICO	ZUMPANGO	KM. 10+200 CARR. TIZAYUCA-ZUMPANGO	43	\$8.93	\$20.33	\$9.01
REYES GAS, SA DE CV	MÉXICO	IXTAPALUCA	AV. LA ESPINITA S/N MZ. 2 LT. 2, PARQUE INDUSTRIAL IXTAPALUCA	106	\$8.93	\$20.33	\$9.01
SERVICIOS ESPECIALES DE GAS L.P., SA DE CV	MÉXICO	ECATEPEC	CALLE SIDERURGIA NO. 9	71	\$8.93	\$20.33	\$9.01
FLAMA GAS, SA DE CV	MÉXICO	ECATEPEC	AV. DR. VICENTE LOMBARDO TOLEDANO NO. 25	23	\$9.10	\$20.32	\$8.76



**GAS EXPRESS NIETO,  
SA DE CV**

**LÁZARO CÁRDENAS  
MICHOACÁN**

**\$21.29**

por kilo



Fuente: Valores estimados por SENER con información de la CRE y el SAT; excluye zonas fronterizas con estímulo fiscal.

Notas: Marcas más representativas. Incluye IVA. No incluye descuentos en TAR; el sistema TAR comprende a las TDGL. El indicador de ganancia estimado incluye flete a planta de distribución y costo de reposición cilindros.

Las distancias pueden variar en función de la logística de distribución. El indicador de ganancia de las compañías importadoras incluye el margen al mayoreo.

El precio al público es un promedio de los precios registrados en el período señalado.



# QUIÉN ES QUIÉN EN LOS PRECIOS DEL GAS L.P.

GRUPOS GASEROS CON LOS  
INDICADORES DE GANANCIA  
**MÁS BAJOS DE GAS L.P. CILINDROS**

PRECIO POR KILO

Precios vigentes en el país del 21 al 27 de noviembre de 2019



GOBIERNO DE  
**MÉXICO**

**SENER**  
SECRETARÍA DE ENERGÍA

**ECONOMÍA**  
SECRETARÍA DE ECONOMÍA

**PROFECO**  
PROCURADURÍA FEDERAL  
DEL CONSUMIDOR

RAZÓN SOCIAL	ENTIDAD	MUNICIPIO	DOMICILIO	KMS. A LA TERMINAL	PRECIO TAR	PRECIO PÚBLICO PROMEDIO	INDICADOR GANANCIA
GAS DEL TRÓPICO, SA DE CV	OAXACA	SALINA CRUZ	KM. 292+500 MTS. ENTRONQUE A LA CARR. TRANSISMICA A 700 MTS. CAMINO A LA BRECHA	476	\$8.78	\$15.17	\$4.23
SERVIGAS, SA DE CV	MICHOACÁN	TARÍMBARO	CAMINO A LA CAÑADA O EXHACIENDA DE LA MAGDALENA KM. 0+800	260	\$9.76	\$15.22	\$3.44
GAS MILENIUM, SA DE CV	OAXACA	GUADALUPE ETLA	CARR. INTERNACIONAL 190 KM. 11+000 TRAMO OAXACA-ETLA DESVIACIÓN CAMINO A LA BRECHA KM. 0+140	433	\$9.04	\$15.26	\$4.05
GAS DE OAXACA, SA DE CV	OAXACA	VILLA DE ETLA	CAMINO A SAN AGUSTÍN ETLA KM. 1+200 DEL ENTRONQUE CON CARR. FEDERAL NO. 190	298	\$9.04	\$15.53	\$4.28
DAMIGAS, SA DE CV	CHIAPAS	PIJIJAPAN	KM. 147+000 CARR. COSTERA ARRIAGA-TAPACHULA	393	\$9.62	\$15.55	\$3.74
GAS MENGUC, SA DE CV	MICHOACÁN	PÁTZCUARO	KM. 21+000 CARR. PÁTZCUARO - QUIROGA	309	\$9.76	\$15.73	\$3.83
REGIO GAS LERDO, SA DE CV	DURANGO	GUADALUPE VICTORIA	KM. 883+000 DE LA CARR. MATAMOROS-MAZATLÁN	480	\$10.04	\$15.77	\$3.48
GAS MENGUC, SA DE CV	MICHOACÁN	ZACAPU	KM. 400+000 CARR. GUADALAJARA-MÉXICO	196	\$9.76	\$15.83	\$4.05
COMBUSTIBLES DE VICTORIA, SA DE CV	SAN LUIS POTOSÍ	CIUDAD VALLES	KM. 6+000 DE LA CARR. CD. VALLES-CD. VICTORIA	291	\$9.92	\$15.94	\$3.09
DAMIGAS, SA DE CV	CHIAPAS	HUIXTLA	CAMINO A MONTECRISTO A LA ALTURA DEL KM. 245+800 CARR. COSTERA ARRIAGA-TAPACHULA	501	\$9.62	\$15.95	\$4.03



**GAS DEL TRÓPICO,  
SA DE CV**

**SALINA CRUZ  
OAXACA**

**\$15.17**  
por kilo



Fuente: Valores estimados por SENER con información de la CRE y el SAT; excluye zonas fronterizas con estímulo fiscal.

Notas: Marcas más representativas. Incluye IVA. No incluye descuentos en TAR; el sistema TAR comprende a las TDGL. El indicador de ganancia estimado incluye flete a planta de distribución y costo de reposición cilindros.

Las distancias pueden variar en función de la logística de distribución. El indicador de ganancia de las compañías importadoras incluye el margen al mayoreo.

El precio al público es un promedio de los precios registrados en el período señalado.

# INDICADORES DE GANANCIAS POR GRUPO GAS L.P., 21 AL 27 DE NOVIEMBRE DE 2019 CILINDROS, NACIONAL (PESOS/KG)

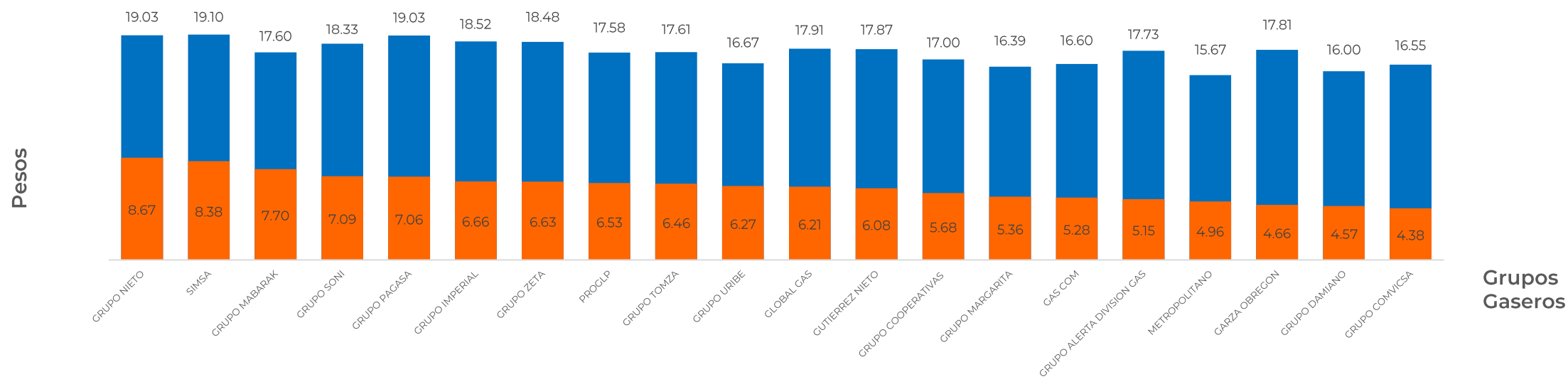


GOBIERNO DE  
MÉXICO

SENER  
SECRETARÍA DE ENERGÍA

ECONOMÍA  
SECRETARÍA DE ECONOMÍA

PROFECO  
PROCURADURÍA FEDERAL  
DEL CONSUMIDOR



Los tres grupos con precios más altos son:  
**SIMSA, GRUPO NIETO y PAGASA**

Los tres grupos con precios más bajos son:  
**METROPOLITANO, DAMIANO y MARGARITA**

Fuente: Valores estimados por SENER con información de la CRE y el SAT; excluye zonas fronterizas con estímulo fiscal.

Notas: Marcas más representativas. Incluye IVA. No incluye descuentos en TAR; el sistema TAR comprende a las TDGL. El indicador de ganancia estimado incluye flete a planta de distribución y costo de reposición cilindros.

Las distancias pueden variar en función de la logística de distribución. El indicador de ganancia de las compañías importadoras incluye el margen al mayoreo. El precio al público es un promedio de los precios registrados en el período señalado.

# INDICADORES DE GANANCIAS POR GRUPO

## GAS L.P., 21 AL 27 DE NOVIEMBRE DE 2019

### ESTACIONARIO NACIONAL (PESOS/LT)

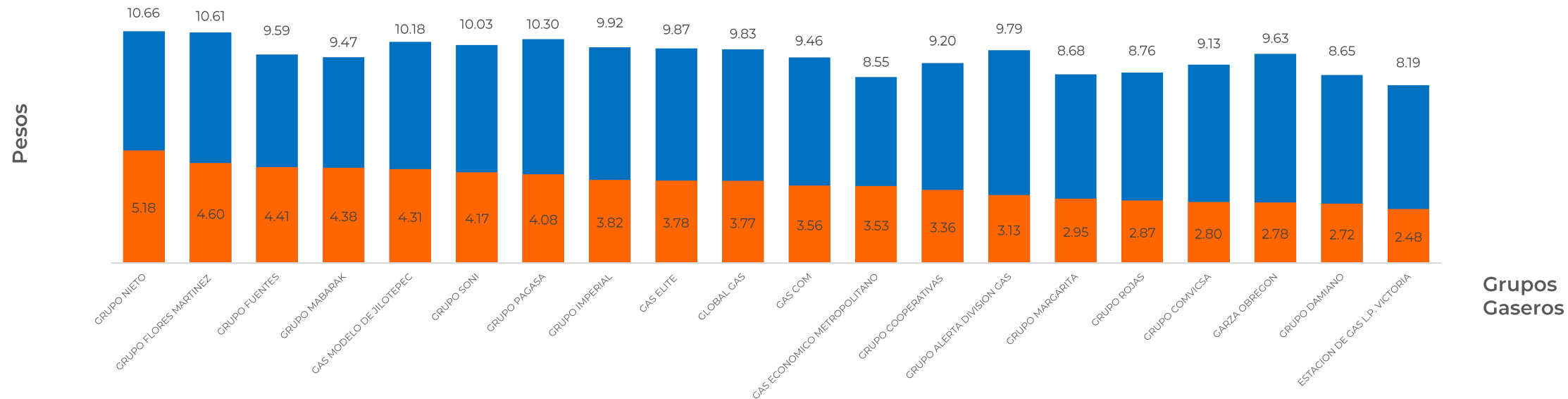


GOBIERNO DE  
MÉXICO

SENER  
SECRETARÍA DE ENERGÍA

ECONOMÍA  
SECRETARÍA DE ECONOMÍA

PROFECO  
PROCURADURÍA FEDERAL  
DEL CONSUMIDOR



Los tres grupos con precios más altos son:  
**GRUPO NIETO, FLORES MARTÍNEZ y PAGASA**

Los tres grupos con precios más bajos son:  
**ESTACION DE GAS L.P. VICTORIA, GAS ECONOMICO METROPOLITANO y DAMIANO**

Fuente: Valores estimados por SENER con información de la CRE y el SAT; excluye zonas fronterizas con estímulo fiscal.

Notas: Marcas más representativas. Incluye IVA. No incluye descuentos en TAR; el sistema TAR comprende a las TDGL. El indicador de ganancia estimado incluye flete a planta de distribución y costo de reposición cilindros.

Las distancias pueden variar en función de la logística de distribución. El indicador de ganancia de las compañías importadoras incluye el margen al mayoreo. El precio al público es un promedio de los precios registrados en el período señalado.



# INDICADORES DE GANANCIAS POR GRUPO

## GAS L.P., 21 AL 27 DE NOVIEMBRE DE 2019

### CILINDROS, ZONA METROPOLITANA DEL VALLE DE MÉXICO (PESOS/KG)

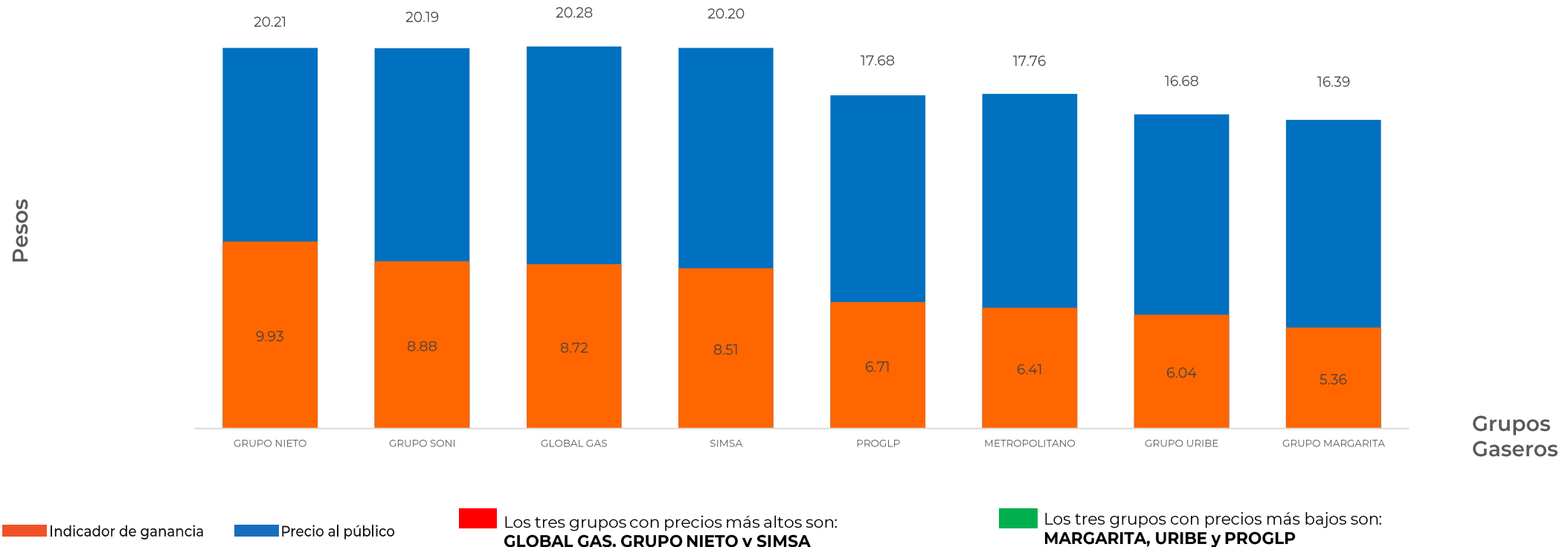


GOBIERNO DE  
MÉXICO

SENER  
SECRETARÍA DE ENERGÍA

ECONOMÍA  
SECRETARÍA DE ECONOMÍA

PROFECO  
PROCURADURÍA FEDERAL  
DEL CONSUMIDOR



Fuente: Valores estimados por SENER con información de la CRE y el SAT; excluye zonas fronterizas con estímulo fiscal.

Notas: Marcas más representativas. Incluye IVA. No incluye descuentos en TAR; el sistema TAR comprende a las TDGL. El indicador de ganancia estimado incluye flete a planta de distribución y costo de reposición cilindros.

Las distancias pueden variar en función de la logística de distribución. El indicador de ganancia de las compañías importadoras incluye el margen al mayoreo. El precio al público es un promedio de los precios registrados en el período señalado.

# INDICADORES DE GANANCIAS POR GRUPO

## GAS L.P., 21 AL 27 DE NOVIEMBRE DE 2019

### CILINDROS, ZONA METROPOLITANA DE GUADALAJARA (PESOS/KG)

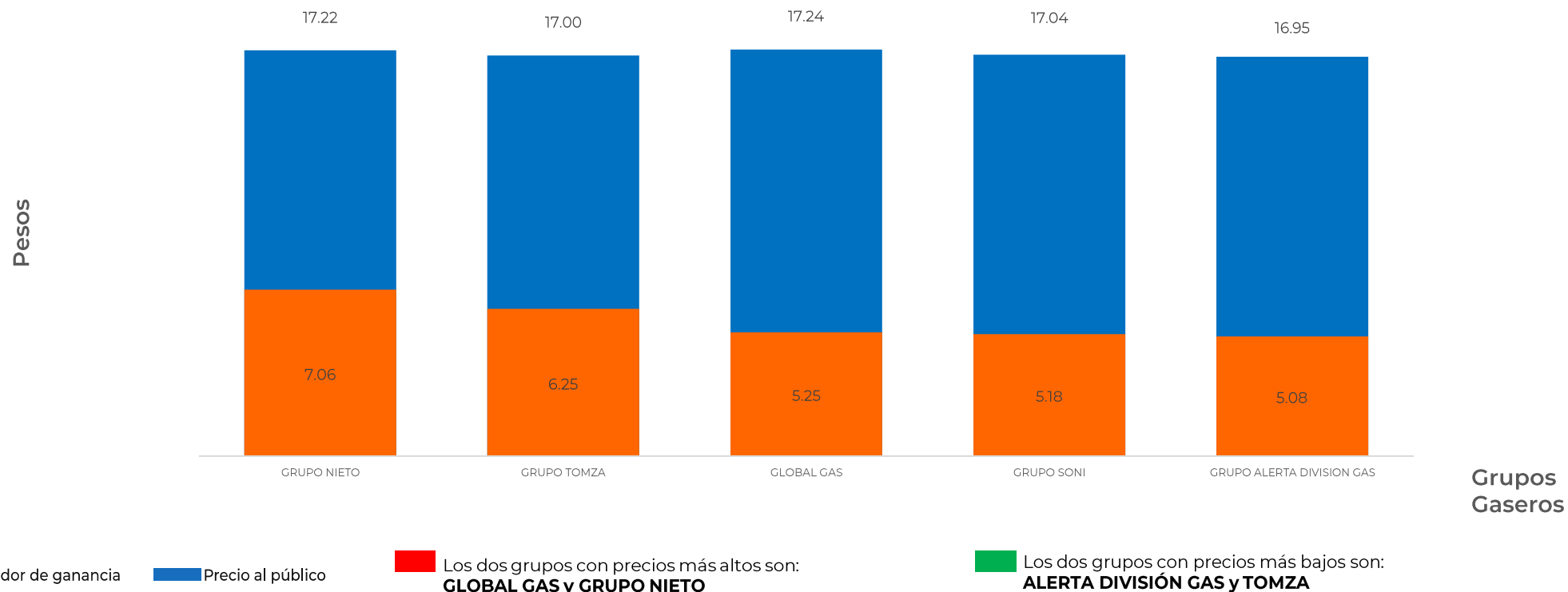


GOBIERNO DE  
MÉXICO

SENER  
SECRETARÍA DE ENERGÍA

ECONOMÍA  
SECRETARÍA DE ECONOMÍA

PROFECO  
PROCURADURÍA FEDERAL  
DEL CONSUMIDOR



Fuente: Valores estimados por SENER con información de la CRE y el SAT; excluye zonas fronterizas con estímulo fiscal.  
 Notas: Marcas más representativas. Incluye IVA. No incluye descuentos en TAR; el sistema TAR comprende a las TDGL. El indicador de ganancia estimado incluye flete a planta de distribución y costo de reposición cilindros.  
 Las distancias pueden variar en función de la logística de distribución. El indicador de ganancia de las compañías importadoras incluye el margen al mayoreo. El precio al público es un promedio de los precios registrados en el período señalado.

# INDICADORES DE GANANCIAS POR GRUPO

## GAS L.P., 21 AL 27 DE NOVIEMBRE DE 2019

### CILINDROS, ZONA METROPOLITANA DE MONTERREY (PESOS/KG)

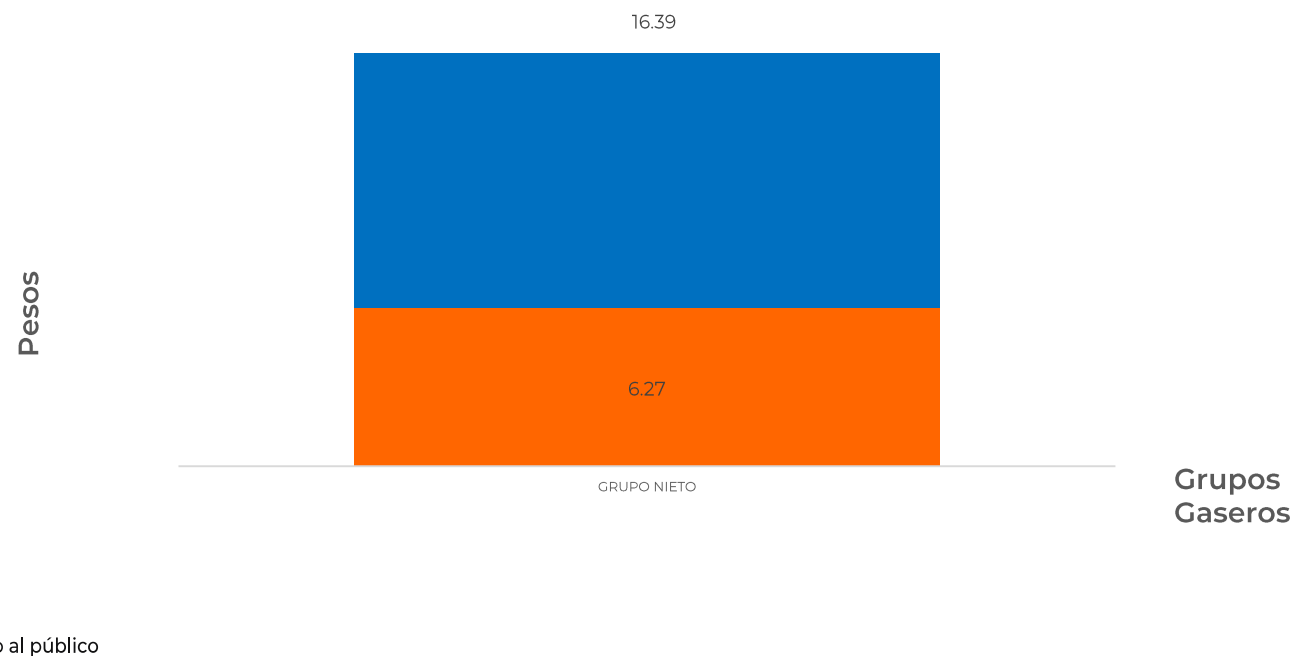


GOBIERNO DE  
MÉXICO

SENER  
SECRETARÍA DE ENERGÍA

ECONOMÍA  
SECRETARÍA DE ECONOMÍA

PROFECO  
PROCURADURÍA FEDERAL  
DEL CONSUMIDOR



Fuente: Valores estimados por SENER con información de la CRE y el SAT; excluye zonas fronterizas con estímulo fiscal.

Notas: Marcas más representativas. Incluye IVA. No incluye descuentos en TAR; el sistema TAR comprende a las TDGL. El indicador de ganancia estimado incluye flete a planta de distribución y costo de reposición cilindros.

Las distancias pueden variar en función de la logística de distribución. El indicador de ganancia de las compañías importadoras incluye el margen al mayoreo. El precio al público es un promedio de los precios registrados en el período señalado.

# INDICADORES DE GANANCIAS POR GRUPO

## GAS L.P., 21 AL 27 DE NOVIEMBRE DE 2019

### ESTACIONARIO, ZONA METROPOLITANA DEL VALLE DE MÉXICO (PESOS/LT)

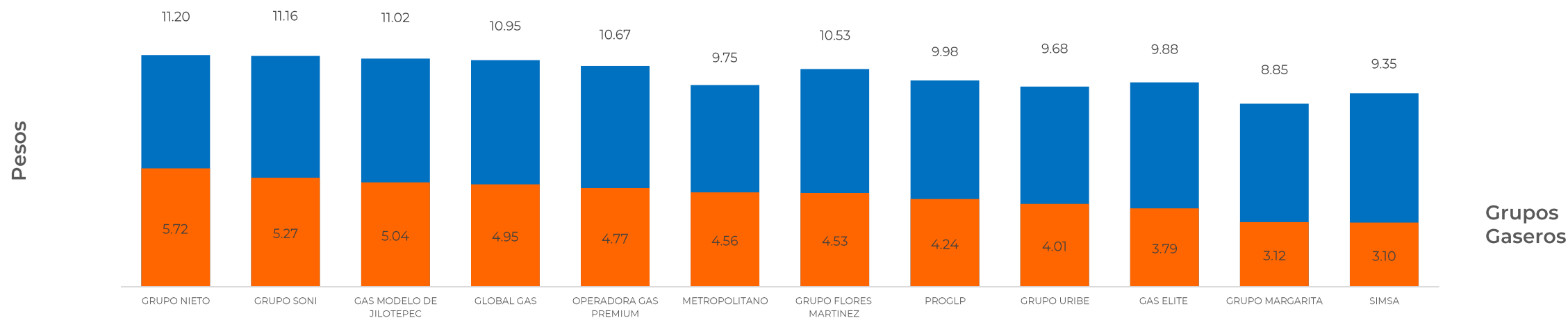


GOBIERNO DE  
MÉXICO

SENER  
SECRETARÍA DE ENERGÍA

ECONOMÍA  
SECRETARÍA DE ECONOMÍA

PROFECO  
PROCURADURÍA FEDERAL  
DEL CONSUMIDOR



Indicador de ganancia Precio al público

Los tres grupos con precios más altos son:  
**GRUPO NIETO, SONI y GAS MODELO DE JILOTEPEC**

Los tres grupos con precios más bajos son:  
**MARGARITA, SIMSA y URIBE**

Fuente: Valores estimados por SENER con información de la CRE y el SAT; excluye zonas fronterizas con estímulo fiscal.

Notas: Marcas más representativas. Incluye IVA. No incluye descuentos en TAR; el sistema TAR comprende a las TDGL. El indicador de ganancia estimado incluye flete a planta de distribución.

Las distancias pueden variar en función de la logística de distribución. El indicador de ganancia de las compañías importadoras incluye el margen al mayoreo. El precio al público es un promedio de los precios registrados en el período señalado.

# INDICADORES DE GANANCIAS POR GRUPO

## GAS L.P., 21 AL 27 DE NOVIEMBRE DE 2019

### ESTACIONARIO, ZONA METROPOLITANA DE GUADAJAJARA (PESOS/LT)

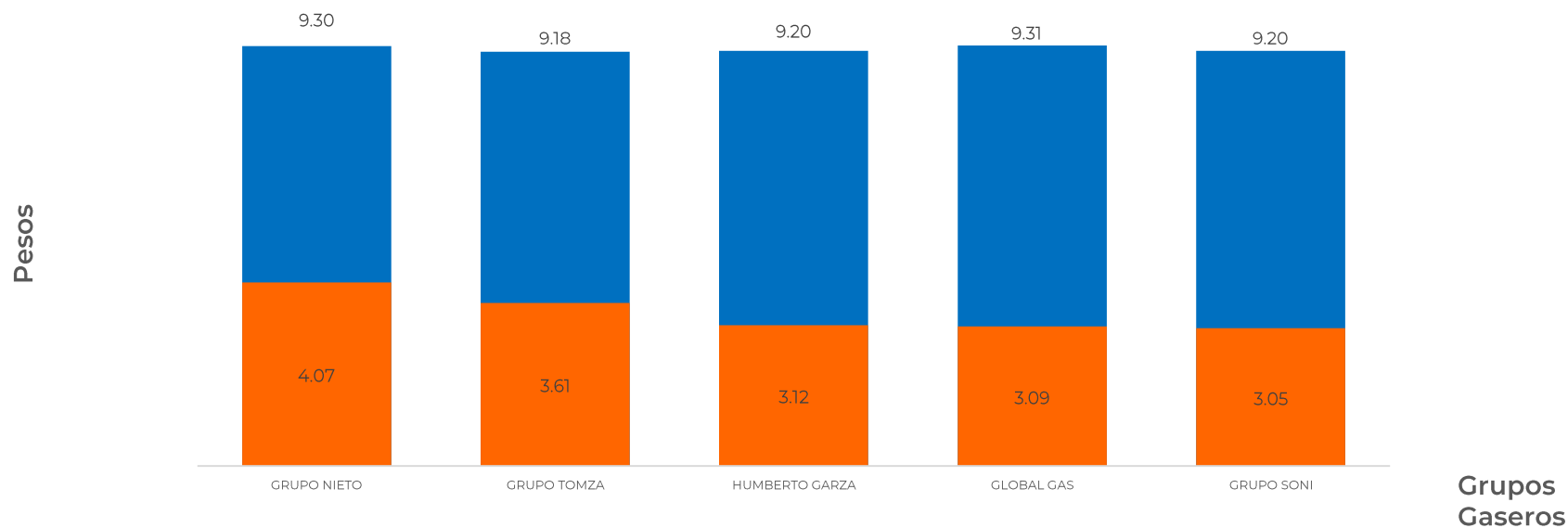


GOBIERNO DE  
MÉXICO

SENER  
SECRETARÍA DE ENERGÍA

ECONOMÍA  
SECRETARÍA DE ECONOMÍA

PROFECO  
PROCURADURÍA FEDERAL  
DEL CONSUMIDOR



Indicador de ganancia Precio al público

Los dos grupos con precios más altos son:  
**GLOBAL GAS y GRUPO NIETO**

Los dos grupos con precios más bajos son:  
**TOMZA y SONI**

Fuente: Valores estimados por SENER con información de la CRE y el SAT; excluye zonas fronterizas con estímulo fiscal.

Notas: Marcas más representativas. Incluye IVA. No incluye descuentos en TAR; el sistema TAR comprende a las TDGL. El indicador de ganancia estimado incluye flete a planta de distribución.

Las distancias pueden variar en función de la logística de distribución. El indicador de ganancia de las compañías importadoras incluye el margen al mayoreo. El precio al público es un promedio de los precios registrados en el período señalado.

# INDICADORES DE GANANCIAS POR GRUPO

## GAS L.P., 21 AL 27 DE NOVIEMBRE DE 2019

### ESTACIONARIO, ZONA METROPOLITANA DE MONTERREY (PESOS/LT)

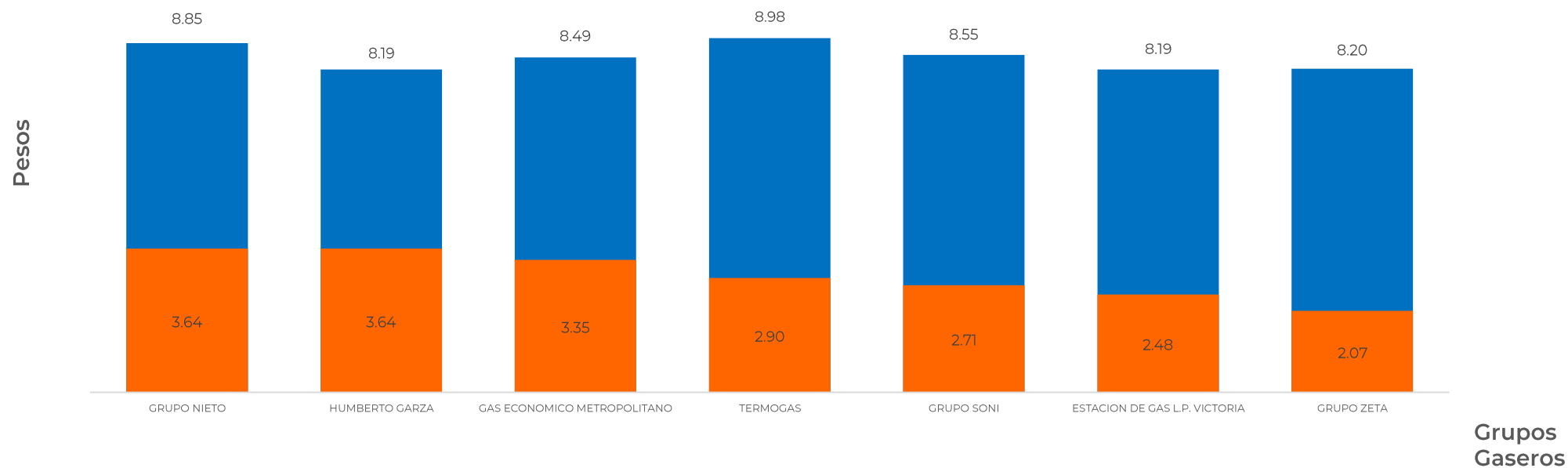


GOBIERNO DE  
MÉXICO

SENER  
SECRETARÍA DE ENERGÍA

ECONOMÍA  
SECRETARÍA DE ECONOMÍA

PROFECO  
PROCURADURÍA FEDERAL  
DEL CONSUMIDOR



Indicador de ganancia Precio al público

Los tres grupos con precios más altos son:  
**TERMOGAS, GRUPO NIETO y SONI**

Los tres grupos con precios más bajos son:  
**ESTACIÓN DE GAS L.P. VICTORIA, HUMBERTO GARZA y ZETA**

Fuente: Valores estimados por SENER con información de la CRE y el SAT; excluye zonas fronterizas con estímulo fiscal.

Notas: Marcas más representativas. Incluye IVA. No incluye descuentos en TAR; el sistema TAR comprende a las TDGL. El indicador de ganancia estimado incluye flete a planta de distribución.

Las distancias pueden variar en función de la logística de distribución. El indicador de ganancia de las compañías importadoras incluye el margen al mayoreo. El precio al público es un promedio de los precios registrados en el período señalado.