



QUIÉN ES QUIÉN

EN LOS PRECIOS DEL GAS L.P.

Precios vigentes en el país
Del 5 al 11 de diciembre del 2019



GOBIERNO DE
MÉXICO

SENER
SECRETARÍA DE ENERGÍA

ECONOMÍA
SECRETARÍA DE ECONOMÍA

PROFECO
PROCURADURÍA FEDERAL
DEL CONSUMIDOR



GOBIERNO DE
MÉXICO

SENER
SECRETARÍA DE ENERGÍA

ECONOMÍA
SECRETARÍA DE ECONOMÍA

PROFECO
PROCURADURÍA FEDERAL
DEL CONSUMIDOR

QUIÉN ES QUIÉN EN LOS PRECIOS DEL GAS L.P.

Precios vigentes en el país del 5 al 11 de diciembre





QUIÉN ES QUIÉN EN LOS PRECIOS DEL GAS L.P.

GRUPOS GASEROS CON LOS
INDICADORES DE GANANCIA
MÁS ALTOS DE GAS L.P. ESTACIONARIO
PRECIO POR LITRO
Precios vigentes en el país del 5 al 11 de diciembre de 2019



GOBIERNO DE
MÉXICO

SENER
SECRETARÍA DE ENERGÍA

ECONOMÍA
SECRETARÍA DE ECONOMÍA

PROFECO
PROCURADURÍA FEDERAL
DEL CONSUMIDOR

RAZÓN SOCIAL	ENTIDAD	MUNICIPIO	DOMICILIO	KMS. A LA TERMINAL	PRECIO TAR	PRECIO PÚBLICO PROMEDIO	INDICADOR GANANCIA
GASOMATICO, SA DE CV	MÉXICO	TLALNEPANTLA	AV. SAN JOSÉ NO. 7 BIS	293	\$4.36	\$11.25	\$5.40
GAS Y SERVICIO, SA DE CV	MÉXICO	TLALNEPANTLA	AV. SAN JOSÉ NO. 55	293	\$4.36	\$11.25	\$5.40
GAS CHAPULTEPEC, SA DE CV	MÉXICO	ECATEPEC	SIDERURGIA S/N	269	\$4.36	\$11.25	\$5.40
COMPAÑÍA MEXICANA DE GAS COMBUSTIBLE SA DE CV	CDMX	TLÁHUAC	KM. 22+500 CARR. MÉXICO-PUEBLA	354	\$4.36	\$11.25	\$5.39
GAS FLAMAZUL, SA DE CV	CDMX	GUSTAVO A. MADERO	AV. ING. EDUARDO MOLINA NO. 6640	67	\$4.97	\$11.24	\$5.22
GARZA GAS, SA DE CV	MÉXICO	CUAUTLÁN IZCALLI	ANDRÉ MARIE AMPÈRE NO. 8	175	\$4.97	\$11.24	\$5.22
GARZA SUR, SA DE CV	MÉXICO	IXTAPALUCA	AV. LA ESPINITA S/N MZ. 2 LT. 3	102	\$4.97	\$11.24	\$5.22
ZU-GAS, SA DE CV	MÉXICO	ZUMPANGO	KM. 10+200 CARR. TIZAYUCA-ZUMPANGO	43	\$4.97	\$11.24	\$5.22
REYES GAS, SA DE CV	MÉXICO	IXTAPALUCA	AV. LA ESPINITA S/N MZ. 2 LT. 2, PARQUE INDUSTRIAL IXTAPALUCA	106	\$4.97	\$11.24	\$5.22
SATÉLITE GAS, SA DE CV	MÉXICO	TEOLOYUCAN	CALLE SIN NOMBRE LOTE 8 SECCIÓN B, LAS ANIMAS VICTORIA	36	\$4.97	\$11.24	\$5.22



**GASOMATICO,
SA DE CV**

TLALNEPANTLA
MÉXICO

\$11.25

por litro



Fuente: Valores estimados por SENER con información de la CRE y el SAT; excluye zonas fronterizas con estímulo fiscal.

Notas: Marcas más representativas. Incluye IVA. No incluye descuentos en TAR; el sistema TAR comprende a las TDGL. El indicador de ganancia estimado incluye flete a planta de distribución. Las distancias pueden variar en función de la logística de distribución. El indicador de ganancia de las compañías importadoras incluye el margen al mayoreo. El precio al público es un promedio de los precios registrados en el período señalado.



QUIÉN ES QUIÉN EN LOS PRECIOS DEL GAS L.P.

GRUPOS GASEROS CON LOS
INDICADORES DE GANANCIA
MÁS BAJOS DE GAS L.P. ESTACIONARIO
PRECIO POR LITRO
Precios vigentes en el país del 5 al 11 de diciembre de 2019



GOBIERNO DE
MÉXICO

SENER
SECRETARÍA DE ENERGÍA

ECONOMÍA
SECRETARÍA DE ECONOMÍA

PROFECO
PROCURADURÍA FEDERAL
DEL CONSUMIDOR

RAZÓN SOCIAL	ENTIDAD	MUNICIPIO	DOMICILIO	KMS. A LA TERMINAL	PRECIO TAR	PRECIO PÚBLICO PROMEDIO	INDICADOR GANANCIA
CENTRAL DE ABASTOS DE TEHUACAN, S DE RL DE CV	PUEBLA	SANTIAGO MIAHUATLÁN	KM. 3+270 CARR. FEDERAL NO. 150 TEHUACÁN-ORIZABA	129	\$5.01	\$7.72	\$2.02
J. JESÚS VÁZQUEZ	GUANAJUATO	SAN LUIS DE LA PAZ	RANCHO JUAN DIEGO	214	\$5.00	\$7.95	\$2.16
J. JESÚS VÁZQUEZ	GUANAJUATO	SAN LUIS DE LA PAZ	CAMINO A EL SAUZ KM. 0+130, MARGEN IZQUIERDO	214	\$4.99	\$7.95	\$2.16
J. JESÚS VÁZQUEZ	GUANAJUATO	DOLORES HIDALGO	CARR. DOLORES-SAN FELIPE, KM. 5 NO. 1045	287	\$4.98	\$7.95	\$2.16
GAS DEL NORESTE, SA	NUEVO LEÓN	CERRALVO	KM. 93+600 DE LA CARR. MONTERREY-CD. MIGUEL ALEMÁN	94	\$5.07	\$8.05	\$2.27
COMERCIALIZADORA DE GAS MEPAR, SA DE CV	NUEVO LEÓN	GARCÍA	CARR. ICAMOLE KM. 3.7	14	\$5.09	\$8.07	\$2.07
DIGASSE, SA DE CV	NUEVO LEÓN	GARCÍA	LIBRAMIENTO NORESTE KM. 14	38	\$5.09	\$8.20	\$2.14
GAS SULTANA, SA	NUEVO LEÓN	SANTA CATARINA	CARR. VILLA DE GARCÍA (PEDRERAS) A 263 MTS. ADELANTE	18	\$5.14	\$8.30	\$2.45
GAS DEL TRÓPICO, SA DE CV	OAXACA	SALINA CRUZ	KM. 292+500 MTS. ENTRONQUE A LA CARR. TRANSMICA A 700 MTS. CAMINO A LA BRECHA	476	\$4.94	\$8.38	\$2.45
SERVIGAS DE OAXACA, SA DE CV	GUERRERO	CUAJINICUILAPA	KM. 197+000 CARR. ACAPULCO-PINOTEPA NACIONAL	442	\$5.02	\$8.58	\$2.39



CENTRAL DE ABASTOS
DE TEHUACAN,
S DE RL DE CV

SANTIAGO
MIAHUATLÁN
PUEBLA

\$7.72
por litro



Fuente: Valores estimados por SENER con información de la CRE y el SAT; excluye zonas fronterizas con estímulo fiscal.

Notas: Marcas más representativas. Incluye IVA. No incluye descuentos en TAR; el sistema TAR comprende a las TDGL. El indicador de ganancia estimado incluye flete a planta de distribución. Las distancias pueden variar en función de la logística de distribución. El indicador de ganancia de las compañías importadoras incluye el margen al mayoreo. El precio al público es un promedio de los precios registrados en el período señalado.



QUIÉN ES QUIÉN EN LOS PRECIOS DEL GAS L.P.

GRUPOS GASEROS CON LOS
INDICADORES DE GANANCIA
MÁS ALTOS DE GAS L.P. CILINDROS
PRECIO POR KILO
Precios vigentes en el país del 5 al 11 de diciembre de 2019



GOBIERNO DE
MÉXICO

SENER
SECRETARÍA DE ENERGÍA

ECONOMÍA
SECRETARÍA DE ECONOMÍA

PROFECO
PROCURADURÍA FEDERAL
DEL CONSUMIDOR

RAZÓN SOCIAL	ENTIDAD	MUNICIPIO	DOMICILIO	KMS. A LA TERMINAL	PRECIO TAR	PRECIO PÚBLICO PROMEDIO	INDICADOR GANANCIA
GASOMATICO, SA DE CV	MÉXICO	TLALNEPANTLA	AV. SAN JOSÉ NO. 7 BIS	293	\$8.08	\$20.83	\$9.53
GAS Y SERVICIO, SA DE CV	MÉXICO	TLALNEPANTLA	AV. SAN JOSÉ NO. 55	293	\$8.08	\$20.83	\$9.52
COMPAÑÍA MEXICANA DE GAS COMBUSTIBLE SA DE CV	CDMX	TLÁHUAC	KM. 22+500 CARR. MÉXICO-PUEBLA	354	\$8.08	\$20.83	\$9.51
G. G. GAS, SA DE CV	MÉXICO	TLALNEPANTLA	AV. SAN JOSÉ NO. 33	47	\$9.31	\$20.83	\$9.03
FLAMA GAS, SA DE CV	MÉXICO	ECATEPEC	AV. DR. VICENTE LOMBARDO TOLEDANO NO. 25	23	\$9.31	\$20.83	\$9.02
G. G. GAS, SA DE CV	MÉXICO	LA PAZ	KM. 17+500 CARR. MÉXICO-PUEBLA EN LOS REYES	59	\$9.31	\$20.83	\$8.95
G. G. GAS, SA DE CV	MÉXICO	TEXCOCO	KM. 30+800 DE LA CARR. MÉXICO-TEXCOCO, EN EL POBLADO DE CUAUTLALPAN	50	\$9.31	\$20.83	\$8.94
G. G. GAS, SA DE CV	MÉXICO	SAN MARTÍN DE LAS PIRÁMIDES	KM. 34+500 DE LA CARR. MÉXICO-TULANCINGO	41	\$9.31	\$20.83	\$8.93
COMBUSTIBLES Y GASES DE TORREÓN, SA DE CV	COAHUILA	TORREÓN	CALZADA JUAN PABLO II NO. 1261	602	\$7.06	\$20.82	\$11.00
COMBUSTIBLES Y GASES DE TORREÓN, SA DE CV	DURANGO	GÓMEZ PALACIO	CARR. GÓMEZ PALACIO-CHIHUAHUA KM. 12+770, EJIDO COMPETENCIA	300	\$7.06	\$20.82	\$10.98



**GASOMATICO,
SA DE CV**

TLALNEPANTLA
MÉXICO

\$20.83

por kilo



Fuente: Valores estimados por SENER con información de la CRE y el SAT; excluye zonas fronterizas con estímulo fiscal.

Notas: Marcas más representativas. Incluye IVA. No incluye descuentos en TAR; el sistema TAR comprende a las TDGL. El indicador de ganancia estimado incluye flete a planta de distribución y costo de reposición cilindros.

Las distancias pueden variar en función de la logística de distribución. El indicador de ganancia de las compañías importadoras incluye el margen al mayoreo.

El precio al público es un promedio de los precios registrados en el período señalado.



QUIÉN ES QUIÉN EN LOS PRECIOS DEL GAS L.P.

GRUPOS GASEROS CON LOS
INDICADORES DE GANANCIA
MÁS BAJOS DE GAS L.P. CILINDROS

PRECIO POR KILO

Precios vigentes en el país del 5 al 11 de diciembre de 2019



GOBIERNO DE
MÉXICO

SENER
SECRETARÍA DE ENERGÍA

ECONOMÍA
SECRETARÍA DE ECONOMÍA

PROFECO
PROCURADURÍA FEDERAL
DEL CONSUMIDOR

RAZÓN SOCIAL	ENTIDAD	MUNICIPIO	DOMICILIO	KMS. A LA TERMINAL	PRECIO TAR	PRECIO PÚBLICO PROMEDIO	INDICADOR GANANCIA
GAS DEL TRÓPICO, SA DE CV	OAXACA	SALINA CRUZ	KM. 292+500 MTS. ENTRONQUE A LA CARR. TRANSISMICA A 700 MTS. CAMINO A LA BRECHA	476	\$9.16	\$15.42	\$3.98
SONIGAS, SA DE CV	OAXACA	TLACOLULA	KM. 30+000 CARR. OAXACA-TLACOLULA	845	\$9.07	\$15.69	\$4.08
GAS DE OAXACA, SA DE CV	OAXACA	VILLA DE ETLA	CAMINO A SAN AGUSTÍN ETLA KM. 1+200 DEL ENTRONQUE CON CARR. FEDERAL NO. 190	298	\$9.28	\$15.76	\$4.27
SERVIGAS DE OAXACA, SA DE CV	GUERRERO	CUAJINICUILAPA	KM. 197+000 CARR. ACAPULCO-PINOTEPA NACIONAL	442	\$9.29	\$15.79	\$3.88
FLAMA AZÚL, SA DE CV	OAXACA	HUAJUAPAN DE LEÓN	PROLONGACIÓN DE PARAISOS NO. 3	220	\$9.28	\$15.82	\$4.44
GAS MENGUC, SA DE CV	MICHOACÁN	PÁTZCUARO	KM. 21+000 CARR. PÁTZCUARO-QUIROGA	309	\$9.96	\$16.09	\$3.98
GAS MENGUC, SA DE CV	MICHOACÁN	ZACAPU	KM. 400+000 CARR. GUADALAJARA-MÉXICO	196	\$9.96	\$16.12	\$4.13
GAS MENGUC, SA DE CV	MICHOACÁN	PURÉPERO	KM. 61+600 CARR. NO. 37 LA PIEDAD-CARAPAN	301	\$9.96	\$16.21	\$4.30
GAS MENGUC, SA DE CV	MICHOACÁN	NUEVO PARANGARICUTIRO	KM. 7+000 CARR. URUAPAN-NUEVO SAN JUAN	259	\$9.96	\$16.37	\$4.08
GAS MENGUC, SA DE CV	MICHOACÁN	URUAPAN	KM. 65+300 CARR. CARAPAN-URUAPAN	246	\$9.96	\$16.37	\$4.12



**GAS DEL TRÓPICO,
SA DE CV**

**SALINA CRUZ
OAXACA**

\$15.42
por kilo



Fuente: Valores estimados por SENER con información de la CRE y el SAT; excluye zonas fronterizas con estímulo fiscal.

Notas: Marcas más representativas. Incluye IVA. No incluye descuentos en TAR; el sistema TAR comprende a las TDGL. El indicador de ganancia estimado incluye flete a planta de distribución y costo de reposición cilindros.

Las distancias pueden variar en función de la logística de distribución. El indicador de ganancia de las compañías importadoras incluye el margen al mayoreo.

El precio al público es un promedio de los precios registrados en el período señalado.

INDICADORES DE GANANCIAS POR GRUPO

GAS L.P., 5 AL 11 DE DICIEMBRE DE 2019

CILINDROS, NACIONAL (PESOS/KG)

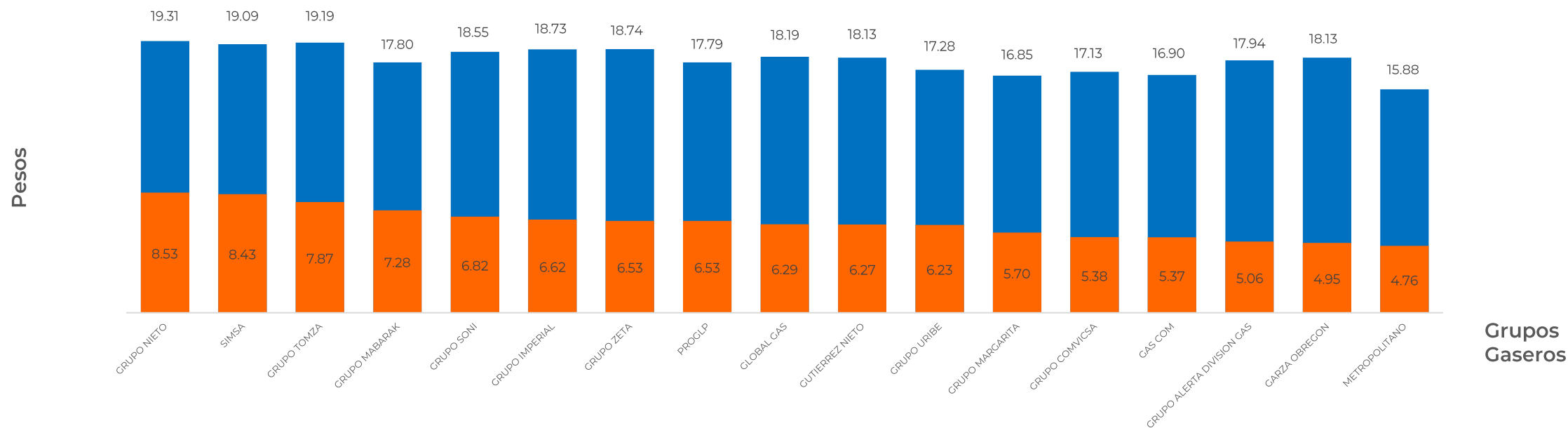


GOBIERNO DE
MÉXICO

SENER
SECRETARÍA DE ENERGÍA

ECONOMÍA
SECRETARÍA DE ECONOMÍA

PROFECO
PROCURADURÍA FEDERAL
DEL CONSUMIDOR



Los tres grupos con precios más altos son:
GRUPO NIETO, TOMZA y SIMSA

Los tres grupos con precios más bajos son:
METROPOLITANO, MARGARITA y GAS COM

Fuente: Valores estimados por SENER con información de la CRE y el SAT; excluye zonas fronterizas con estímulo fiscal.

Notas: Marcas más representativas. Incluye IVA. No incluye descuentos en TAR; el sistema TAR comprende a las TDGL. El indicador de ganancia estimado incluye flete a planta de distribución y costo de reposición cilindros.

Las distancias pueden variar en función de la logística de distribución. El indicador de ganancia de las compañías importadoras incluye el margen al mayoreo. El precio al público es un promedio de los precios registrados en el período señalado.

INDICADORES DE GANANCIAS POR GRUPO

GAS L.P., 5 AL 11 DE DICIEMBRE DE 2019

ESTACIONARIO NACIONAL (PESOS/LT)

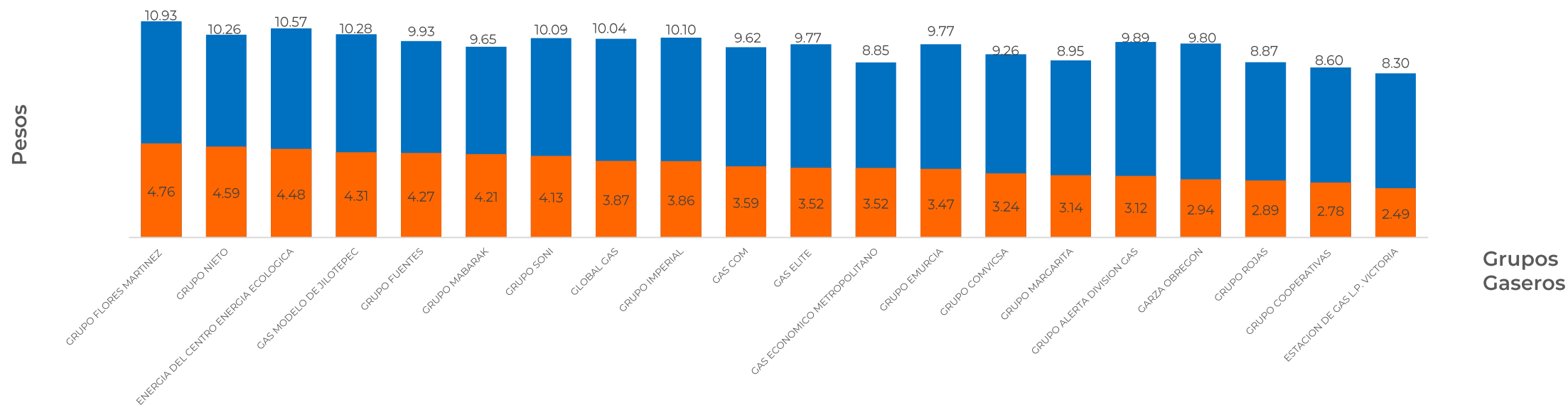


GOBIERNO DE
MÉXICO

SENER
SECRETARÍA DE ENERGÍA

ECONOMÍA
SECRETARÍA DE ECONOMÍA

PROFECO
PROCURADURÍA FEDERAL
DEL CONSUMIDOR



Los tres grupos con precios más altos son:
**FLORES MARTÍNEZ, ENERGÍA DEL CENTRO ENERGÍA
ECOLÓGICA y GAS MODELO DE JILOTEPEC**

Los tres grupos con precios más bajos son:
**ESTACIÓN DE GAS L.P. VICTORIA, COOPERATIVAS y GAS ECONÓMICO
METROPOLITANO**

Fuente: Valores estimados por SENER con información de la CRE y el SAT; excluye zonas fronterizas con estímulo fiscal.

Notas: Marcas más representativas. Incluye IVA. No incluye descuentos en TAR; el sistema TAR comprende a las TDGL. El indicador de ganancia estimado incluye flete a planta de distribución y costo de reposición cilindros.

Las distancias pueden variar en función de la logística de distribución. El indicador de ganancia de las compañías importadoras incluye el margen al mayoreo. El precio al público es un promedio de los precios registrados en el período señalado.

INDICADORES DE GANANCIAS POR GRUPO

GAS L.P., 5 AL 11 DE DICIEMBRE DE 2019

CILINDROS, ZONA METROPOLITANA DEL VALLE DE MÉXICO (PESOS/KG)

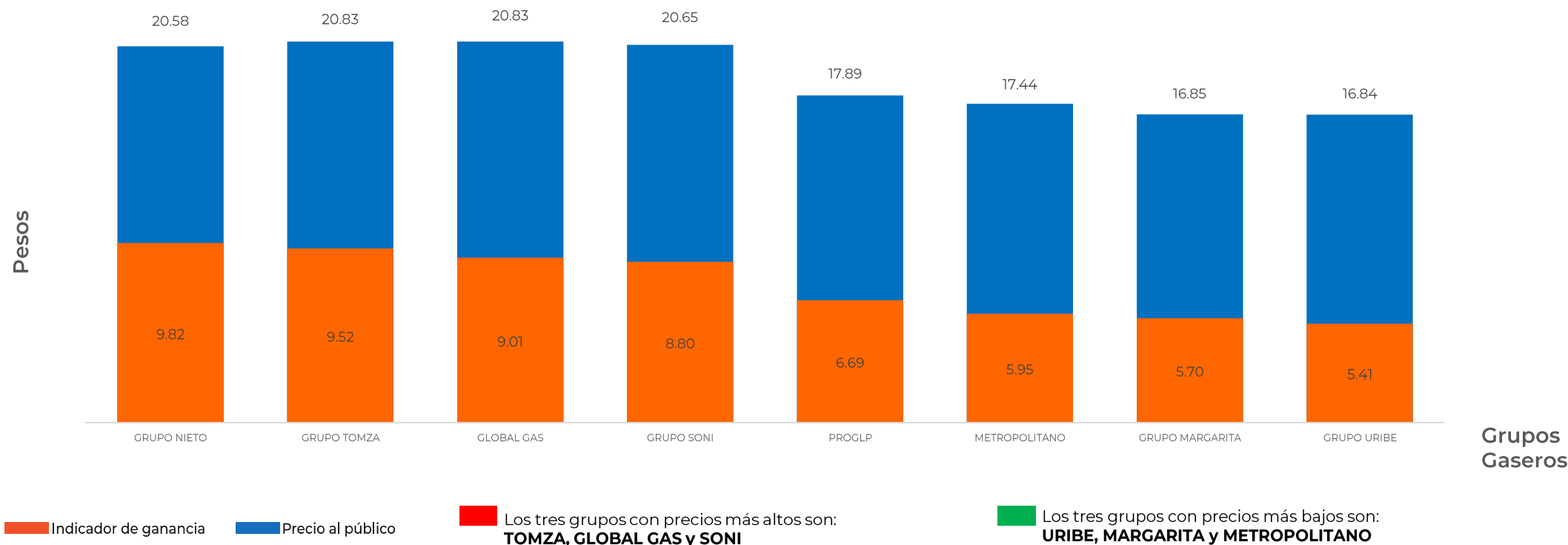


GOBIERNO DE
MÉXICO

SENER
SECRETARÍA DE ENERGÍA

ECONOMÍA
SECRETARÍA DE ECONOMÍA

PROFECO
PROCURADURÍA FEDERAL
DEL CONSUMIDOR



Fuente: Valores estimados por SENER con información de la CRE y el SAT; excluye zonas fronterizas con estímulo fiscal.

Notas: Marcas más representativas. Incluye IVA. No incluye descuentos en TAR; el sistema TAR comprende a las TDGL. El indicador de ganancia estimado incluye flete a planta de distribución y costo de reposición cilindros.

Las distancias pueden variar en función de la logística de distribución. El indicador de ganancia de las compañías importadoras incluye el margen al mayoreo. El precio al público es un promedio de los precios registrados en el período señalado.

INDICADORES DE GANANCIAS POR GRUPO

GAS L.P., 5 AL 11 DE DICIEMBRE DE 2019

CILINDROS, ZONA METROPOLITANA DE GUADALAJARA (PESOS/KG)

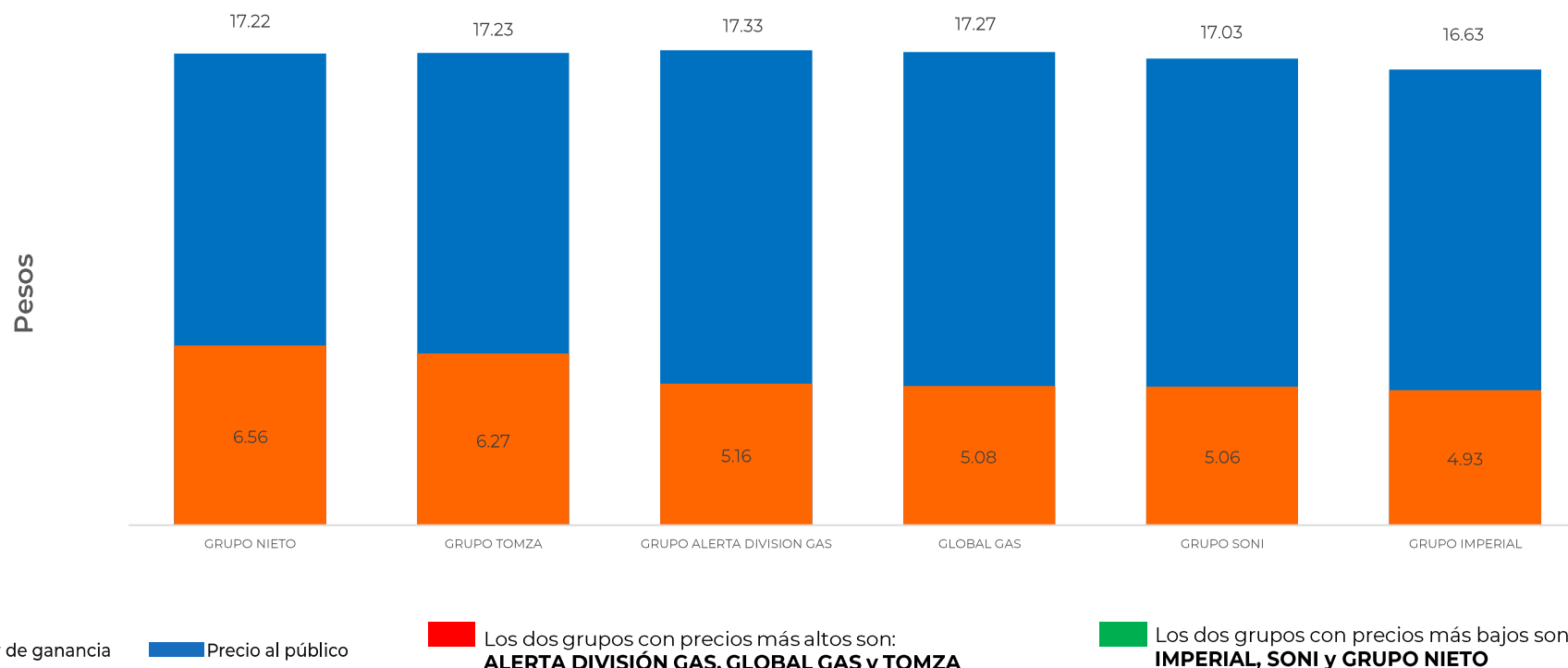


GOBIERNO DE
MÉXICO

SENER
SECRETARÍA DE ENERGÍA

ECONOMÍA
SECRETARÍA DE ECONOMÍA

PROFECO
PROCURADURÍA FEDERAL
DEL CONSUMIDOR



Grupos
Gaseros

Fuente: Valores estimados por SENER con información de la CRE y el SAT; excluye zonas fronterizas con estímulo fiscal.

Notas: Marcas más representativas. Incluye IVA. No incluye descuentos en TAR; el sistema TAR comprende a las TDGL. El indicador de ganancia estimado incluye flete a planta de distribución y costo de reposición cilindros.

Las distancias pueden variar en función de la logística de distribución. El indicador de ganancia de las compañías importadoras incluye el margen al mayoreo. El precio al público es un promedio de los precios registrados en el período señalado.

INDICADORES DE GANANCIAS POR GRUPO

GAS L.P., 5 AL 11 DE DICIEMBRE DE 2019

CILINDROS, ZONA METROPOLITANA DE MONTERREY (PESOS/KG)

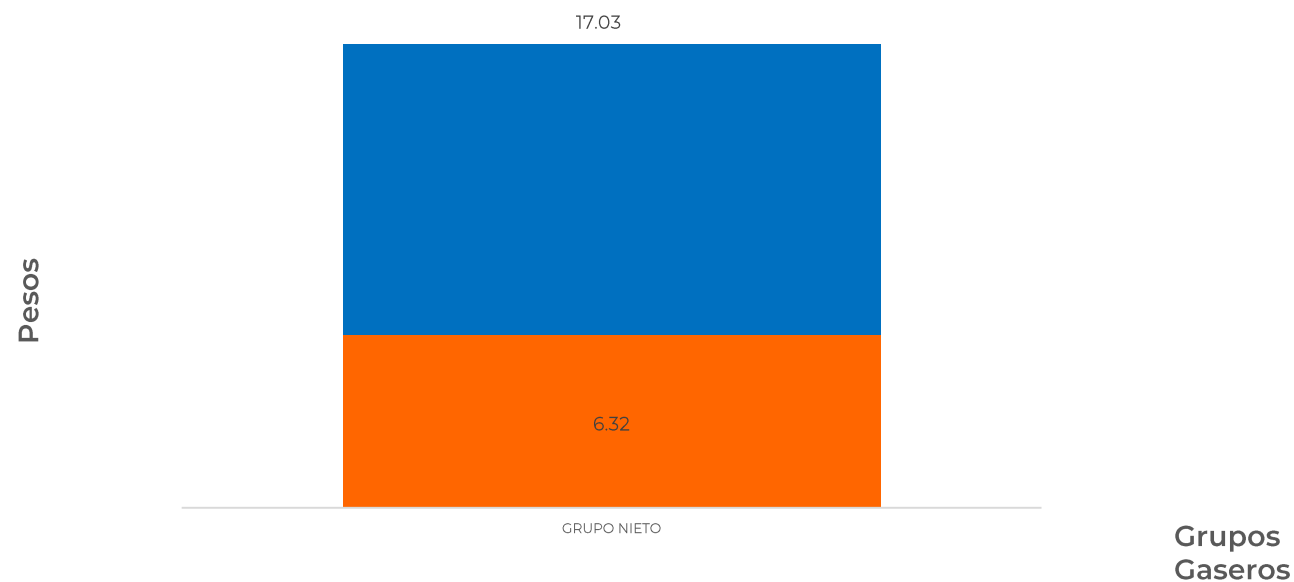


GOBIERNO DE
MÉXICO

SENER
SECRETARÍA DE ENERGÍA

ECONOMÍA
SECRETARÍA DE ECONOMÍA

PROFECO
PROCURADURÍA FEDERAL
DEL CONSUMIDOR



Indicador de ganancia Precio al público

Fuente: Valores estimados por SENER con información de la CRE y el SAT; excluye zonas fronterizas con estímulo fiscal.

Notas: Marcas más representativas. Incluye IVA. No incluye descuentos en TAR; el sistema TAR comprende a las TDGL. El indicador de ganancia estimado incluye flete a planta de distribución y costo de reposición cilindros.

Las distancias pueden variar en función de la logística de distribución. El indicador de ganancia de las compañías importadoras incluye el margen al mayoreo. El precio al público es un promedio de los precios registrados en el período señalado.

INDICADORES DE GANANCIAS POR GRUPO

GAS L.P., 5 AL 11 DE DICIEMBRE DE 2019

ESTACIONARIO, ZONA METROPOLITANA DEL VALLE DE MÉXICO (PESOS/LT)

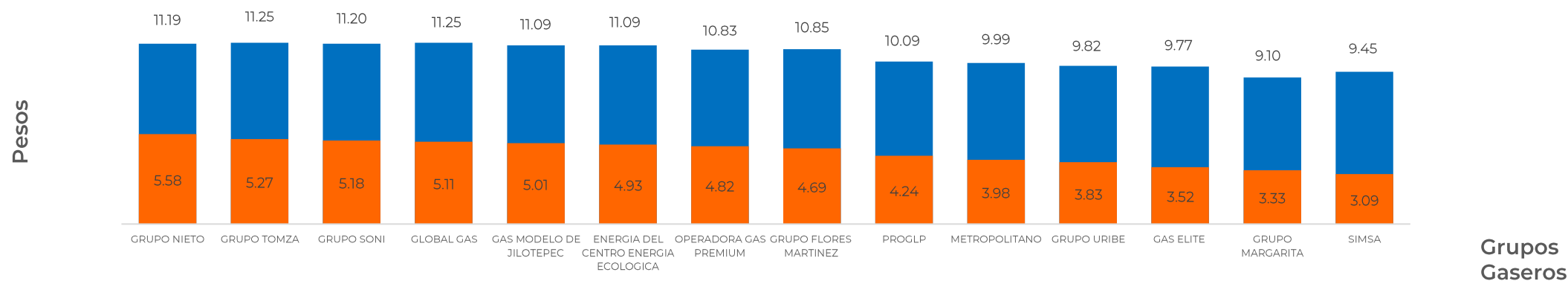


GOBIERNO DE
MÉXICO

SENER
SECRETARÍA DE ENERGÍA

ECONOMÍA
SECRETARÍA DE ECONOMÍA

PROFECO
PROCURADURÍA FEDERAL
DEL CONSUMIDOR



Indicador de ganancia Precio al público

Los tres grupos con precios más altos son:
TOMZA, GLOBAL GAS y SONI

Los tres grupos con precios más bajos son:
MARGARITA, SIMSA y GAS ELITE

Fuente: Valores estimados por SENER con información de la CRE y el SAT; excluye zonas fronterizas con estímulo fiscal.

Notas: Marcas más representativas. Incluye IVA. No incluye descuentos en TAR; el sistema TAR comprende a las TDGL. El indicador de ganancia estimado incluye flete a planta de distribución.

Las distancias pueden variar en función de la logística de distribución. El indicador de ganancia de las compañías importadoras incluye el margen al mayoreo. El precio al público es un promedio de los precios registrados en el período señalado.

INDICADORES DE GANANCIAS POR GRUPO

GAS L.P., 5 AL 11 DE DICIEMBRE DE 2019

ESTACIONARIO, ZONA METROPOLITANA DE GUADAJAJARA (PESOS/LT)

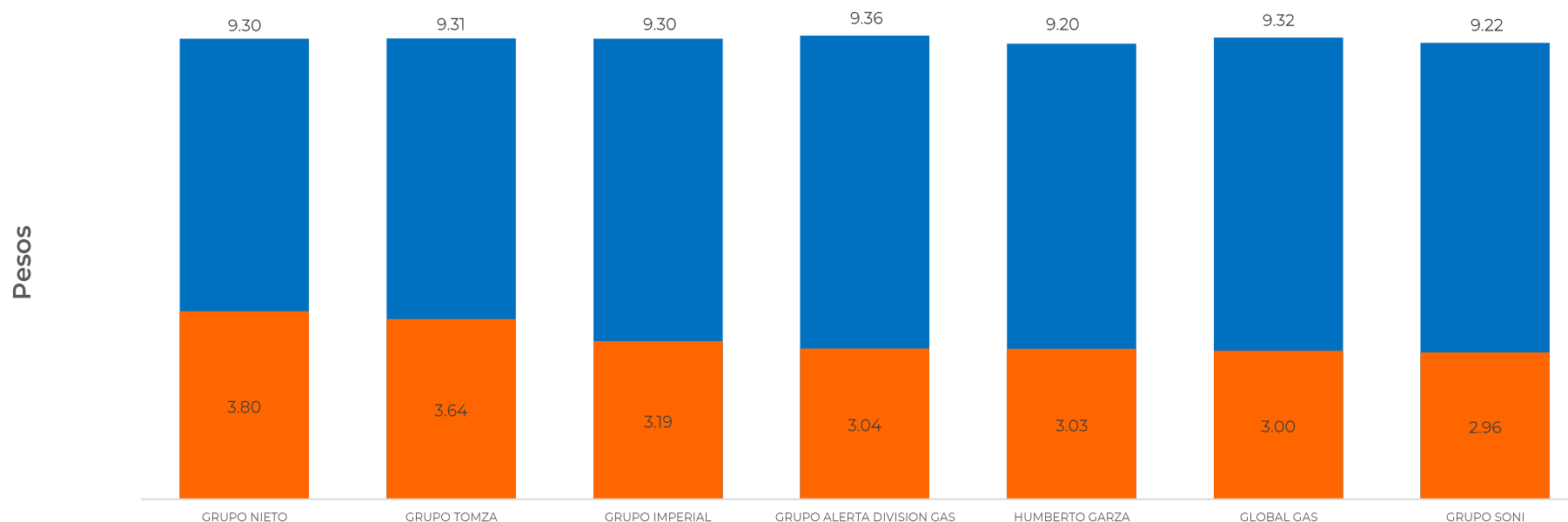


GOBIERNO DE
MÉXICO

SENER
SECRETARÍA DE ENERGÍA

ECONOMÍA
SECRETARÍA DE ECONOMÍA

PROFECO
PROCURADURÍA FEDERAL
DEL CONSUMIDOR



Grupos Gaseros

Indicador de ganancia Precio al público

Los dos grupos con precios más altos son:
ALERTA DIVISIÓN GAS, GLOBAL GAS y TOMZA

Los dos grupos con precios más bajos son:
HUMBERTO GARZA, SONI e IMPERIAL

Fuente: Valores estimados por SENER con información de la CRE y el SAT; excluye zonas fronterizas con estímulo fiscal.

Notas: Marcas más representativas. Incluye IVA. No incluye descuentos en TAR; el sistema TAR comprende a las TDGL. El indicador de ganancia estimado incluye flete a planta de distribución.

Las distancias pueden variar en función de la logística de distribución. El indicador de ganancia de las compañías importadoras incluye el margen al mayoreo. El precio al público es un promedio de los precios registrados en el período señalado.

INDICADORES DE GANANCIAS POR GRUPO

GAS L.P., 5 AL 11 DE DICIEMBRE DE 2019

ESTACIONARIO, ZONA METROPOLITANA DE MONTERREY (PESOS/LT)

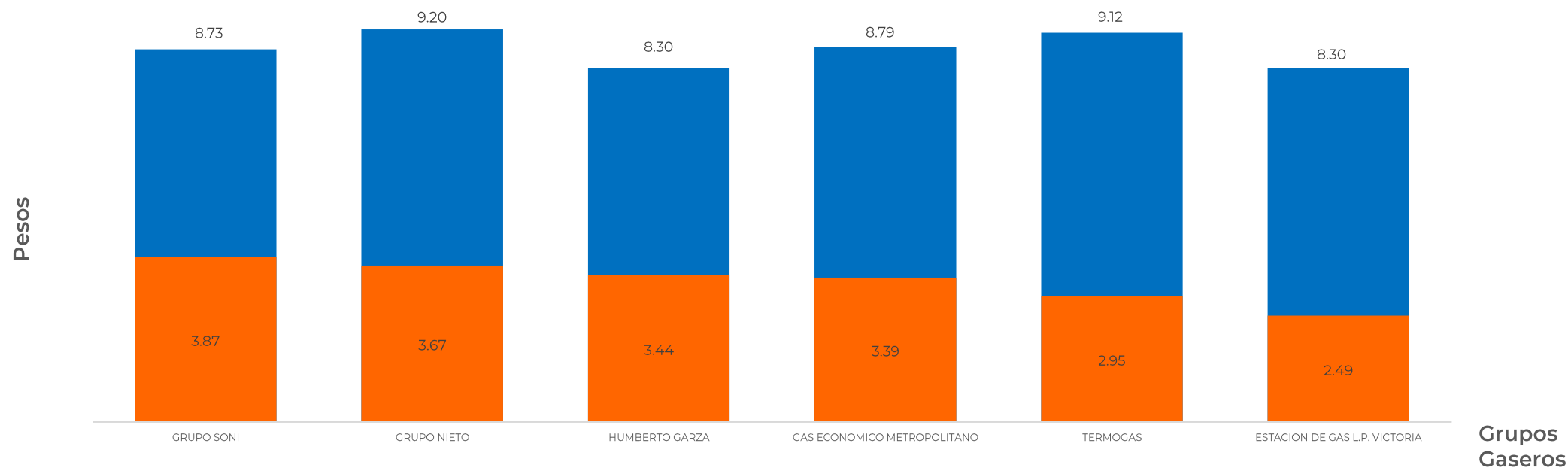


GOBIERNO DE
MÉXICO

SENER
SECRETARÍA DE ENERGÍA

ECONOMÍA
SECRETARÍA DE ECONOMÍA

PROFECO
PROCURADURÍA FEDERAL
DEL CONSUMIDOR



Indicador de ganancia Precio al público

Los tres grupos con precios más altos son:
GRUPO NIETO, TERMOGAS y GAS ECONOMICO METROPOLITANO

Los tres grupos con precios más bajos son:
ESTACION DE GAS L.P. VICTORIA, HUMBERTO GARZA y SONI

Fuente: Valores estimados por SENER con información de la CRE y el SAT; excluye zonas fronterizas con estímulo fiscal.

Notas: Marcas más representativas. Incluye IVA. No incluye descuentos en TAR; el sistema TAR comprende a las TDGL. El indicador de ganancia estimado incluye flete a planta de distribución.

Las distancias pueden variar en función de la logística de distribución. El indicador de ganancia de las compañías importadoras incluye el margen al mayoreo. El precio al público es un promedio de los precios registrados en el período señalado.