



QUIÉN ES QUIÉN

EN LOS PRECIOS DEL GAS L.P.

Precios vigentes en el país
Del 19 al 25 de diciembre del 2019



GOBIERNO DE
MÉXICO

SENER
SECRETARÍA DE ENERGÍA

ECONOMÍA
SECRETARÍA DE ECONOMÍA

PROFECO
PROCURADURÍA FEDERAL
DEL CONSUMIDOR



GOBIERNO DE
MÉXICO

SENER
SECRETARÍA DE ENERGÍA

ECONOMÍA
SECRETARÍA DE ECONOMÍA

PROFECO
PROCURADURÍA FEDERAL
DEL CONSUMIDOR

QUIÉN ES QUIÉN EN LOS PRECIOS DEL GAS L.P.

Precios vigentes en el país del 19 al 25 de diciembre





QUIÉN ES QUIÉN EN LOS PRECIOS DEL GAS L.P.

GRUPOS GASEROS CON LOS
INDICADORES DE GANANCIA
MÁS ALTOS DE GAS L.P. ESTACIONARIO
PRECIO POR LITRO
Precios vigentes en el país del 19 al 25 de diciembre de 2019



GOBIERNO DE
MÉXICO

SENER
SECRETARÍA DE ENERGÍA

ECONOMÍA
SECRETARÍA DE ECONOMÍA

PROFECO
PROCURADURÍA FEDERAL
DEL CONSUMIDOR

RAZÓN SOCIAL	ENTIDAD	MUNICIPIO	DOMICILIO	KMS A LA TERMINAL	PRECIO TAR	PRECIO PÚBLICO PROMEDIO	INDICADOR GANANCIA
GAS IMPERIAL DEL SURESTE, SA DE CV	QUINTANA ROO	FELIPE CARRILLO PUERTO	KM 135 + 100 CARR. 307 FELIPE CARRILLO PUERTO-TULUM	760	\$5.49	\$11.93	\$4.90
HOLBOX GAS, SA DE CV	QUINTANA ROO	BENITO JUÁREZ	KM 303+800 DE LA CARR. MÉRIDA-PUERTO JUÁREZ SUPER MZ. 117 MZ. 25, 26 Y 27, CIUDAD DE CANCÚN	1500	\$4.81	\$11.65	\$4.97
GAS MENGUC, SA DE CV	BAJA CALIFORNIA SUR	LA PAZ	KM 195+185 DE LA CARR. CABO SAN LUCAS-LA PAZ	231	\$4.66	\$11.14	\$5.16
GASOMATICO, SA DE CV	MÉXICO	TLALNEPANTLA	AV. SAN JOSÉ NO. 7 BIS	293	\$4.81	\$11.10	\$4.89
GAS Y SERVICIO, SA DE CV	MÉXICO	TLALNEPANTLA	AV. SAN JOSÉ NO. 55	293	\$4.81	\$11.10	\$4.89
REGIO GAS LERDO, SA DE CV	DURANGO	SAN JUAN DEL RÍO	KM 106+000 DE LA CARR. DURANGO-PARRAL	860	\$4.44	\$11.07	\$5.10
REGIO GAS LERDO, SA DE CV	DURANGO	TEPEHUANES	KM 167+230 D/D 600 MTS. DE LA CARR. GUADALUPE AGUILERA-GUANACEVI	1182	\$4.44	\$11.07	\$5.03
REGIO GAS LERDO, SA DE CV	DURANGO	EL ORO	KM 1+000 DE LA CARR. SANTA MARÍA-SAN BERNARDO	870	\$4.44	\$11.07	\$4.96
REGIO GAS LERDO, SA DE CV	DURANGO	DURANGO	KM 955+365 DE LA CARR. PANAMERICANA MÉXICO-CD. JUÁREZ	854	\$4.44	\$10.99	\$4.95
CORAGAS, SA DE CV	DURANGO	DURANGO	KM 8+442 DEL LIBRAMIENTO MÉXICO-TORREÓN	790	\$4.28	\$10.75	\$5.04



GAS IMPERIAL DEL SURESTE, SA DE CV

FELIPE CARRILLO PUERTO
QUINTANA ROO

\$11.93

por litro



Fuente: Valores estimados por Sener con información de la CRE y el SAT; excluye zonas fronterizas con estímulo fiscal.

Notas: Marcas más representativas. Incluye IVA. No incluye descuentos en TAR; el sistema TAR comprende a las TDGL. El indicador de ganancia estimado incluye flete a planta de distribución. Las distancias pueden variar en función de la logística de distribución. El indicador de ganancia de las compañías importadoras incluye el margen al mayoreo. El precio al público es un promedio de los precios registrados en el período señalado.



QUIÉN ES QUIÉN EN LOS PRECIOS DEL GAS L.P.

GRUPOS GASEROS CON LOS
INDICADORES DE GANANCIA
MÁS BAJOS DE GAS L.P. ESTACIONARIO
PRECIO POR LITRO
Precios vigentes en el país del 19 al 25 de diciembre de 2019



GOBIERNO DE
MÉXICO

SENER
SECRETARÍA DE ENERGÍA

ECONOMÍA
SECRETARÍA DE ECONOMÍA

PROFECO
PROCURADURÍA FEDERAL
DEL CONSUMIDOR

RAZÓN SOCIAL	ENTIDAD	MUNICIPIO	DOMICILIO	KMS A LA TERMINAL	PRECIO TAR	PRECIO PÚBLICO PROMEDIO	INDICADOR GANANCIA
CENTRAL DE ABASTOS DE TEHUACAN, S DE RL DE CV	PUEBLA	SANTIAGO MIAHUATLÁN	KM 3+270 CARR. FEDERAL NO. 150 TEHUACÁN-ORIZABA	129	\$5.38	\$7.67	\$1.66
COMERCIALIZADORA DE GAS MEPAR, SA DE CV	NUEVO LEÓN	GARCÍA	CARR. ICAMOLE KM 3.7	14	\$5.11	\$8.20	\$2.17
GAS MENGUC, SA DE CV	MICHOACÁN	PÁTZCUARO	KM 21+000 CARR. PÁTZCUARO - QUIROGA	309	\$5.57	\$8.22	\$1.84
SONIGAS, SA DE CV	OAXACA	TLACOLULA DE MATAMOROS	KM 30+000 CARR. OAXACA-TLACOLULA	845	\$5.26	\$8.22	\$1.92
GAS MENGUC, SA DE CV	MICHOACÁN	ZACAPU	KM 400+000 CARR. GUADALAJARA-MÉXICO	196	\$5.57	\$8.31	\$1.98
COMERCIALIZADORA DE COMBUSTIBLES Y DERIVADOS FUENTES, SA DE CV	CHIHUAHUA	JUÁREZ	EJE VIAL JUAN GABRIEL NO. 10995	5	\$4.99	\$8.39	\$2.26
BULGAS, SA DE CV	MÉXICO	VALLE DE CHALCO SOLIDARIDAD	JOSÉ GUADALUPE POSADA PARCELA NO. 29	64	\$5.34	\$8.40	\$2.31
GAS MENGUC, SA DE CV	MICHOACÁN	PURÉPERO	KM 61+600 CARR. NO. 37 LA PIEDAD-CARAPAN	301	\$5.57	\$8.42	\$2.13
GAS MENGUC, SA DE CV	MICHOACÁN	NUEVO PARANGARICUTIRO	KM 7+000 CARR. URUAPAN-NUEVO SAN JUAN	259	\$5.57	\$8.46	\$1.96
GAS MENGUC, SA DE CV	MICHOACÁN	URUAPAN	KM 65+300 CARR. CARAPAN-URUAPAN	246	\$5.57	\$8.46	\$1.98



CENTRAL DE ABASTOS
DE TEHUACAN,
S DE RL DE CV

SANTIAGO
MIAHUATLÁN
PUEBLA

\$7.67
por litro



Fuente: Valores estimados por Sener con información de la CRE y el SAT; excluye zonas fronterizas con estímulo fiscal.

Notas: Marcas más representativas. Incluye IVA. No incluye descuentos en TAR; el sistema TAR comprende a las TDGL. El indicador de ganancia estimado incluye flete a planta de distribución. Las distancias pueden variar en función de la logística de distribución. El indicador de ganancia de las compañías importadoras incluye el margen al mayoreo. El precio al público es un promedio de los precios registrados en el período señalado.



QUIÉN ES QUIÉN EN LOS PRECIOS DEL GAS L.P.

GRUPOS GASEROS CON LOS
INDICADORES DE GANANCIA
MÁS ALTOS DE GAS L.P. CILINDROS

PRECIO POR KILO

Precios vigentes en el país del 19 al 25 de diciembre de 2019



GOBIERNO DE
MÉXICO

SENER
SECRETARÍA DE ENERGÍA

ECONOMÍA
SECRETARÍA DE ECONOMÍA

PROFECO
PROCURADURÍA FEDERAL
DEL CONSUMIDOR

RAZÓN SOCIAL	ENTIDAD	MUNICIPIO	DOMICILIO	KMS A LA TERMINAL	PRECIO TAR	PRECIO PÚBLICO PROMEDIO	INDICADOR GANANCIA
HOLBOX GAS, SA DE CV	QUINTANA ROO	BENITO JUÁREZ	KM 303+800 DE LA CARR. MÉRIDA-PUERTO JUÁREZ SUPER MZ. 117 MZ. 25, 26 Y 27, CIUDAD DE CANCÚN	1500	\$8.90	\$21.57	\$8.74
FLAMA GAS, SA DE CV	MÉXICO	ECATEPEC	AV. DR. VICENTE LOMBARDO TOLEDANO NO. 25	23	\$9.89	\$20.79	\$8.48
GAS MENGUC, SA DE CV	BAJA CALIFORNIA SUR	LA PAZ	KM 195+185 DE LA CARR. CABO SAN LUCAS-LA PAZ	231	\$8.63	\$20.63	\$9.09
GASOMATICO, SA DE CV	MÉXICO	TLALNEPANTLA	AV. SAN JOSÉ NO. 7 BIS	293	\$8.90	\$20.56	\$8.59
GAS Y SERVICIO, SA DE CV	MÉXICO	TLALNEPANTLA	AV. SAN JOSÉ NO. 55	293	\$8.90	\$20.56	\$8.58
COMPAÑÍA MEXICANA DE GAS COMBUSTIBLE SA DE CV	CDMX	TLÁHUAC	KM 22+500 CARR. MÉXICO-PUEBLA	354	\$8.90	\$20.56	\$8.57
REGIO GAS LERDO, SA DE CV	DURANGO	SAN JUAN DEL RÍO	KM 106+000 DE LA CARR. DURANGO-PARRAL	860	\$8.23	\$20.50	\$8.98
REGIO GAS LERDO, SA DE CV	DURANGO	TEPEHUANES	KM 167+230 D/D 600 MTS. DE LA CARR. GUADALUPE AGUILERA-GUANACEVI	1182	\$8.23	\$20.50	\$8.84
REGIO GAS LERDO, SA DE CV	DURANGO	EL ORO	KM 1+000 DE LA CARR. SANTA MARÍA-SAN BERNARDO	870	\$8.23	\$20.50	\$8.71
REGIO GAS LERDO, SA DE CV	DURANGO	DURANGO	KM 955+365 DE LA CARR. PANAMERICANA MÉXICO-CD. JUÁREZ	854	\$8.23	\$20.35	\$8.69



**HOLBOX GAS,
SA DE CV**

**BENITO JUÁREZ
QUINTANA ROO**

\$21.57

por kilo



Fuente: Valores estimados por Sener con información de la CRE y el SAT; excluye zonas fronterizas con estímulo fiscal.

Notas: Marcas más representativas. Incluye IVA. No incluye descuentos en TAR; el sistema TAR comprende a las TDGL. El indicador de ganancia estimado incluye flete a planta de distribución y costo de reposición cilindros.

Las distancias pueden variar en función de la logística de distribución. El indicador de ganancia de las compañías importadoras incluye el margen al mayoreo.

El precio al público es un promedio de los precios registrados en el período señalado.



QUIÉN ES QUIÉN EN LOS PRECIOS DEL GAS L.P.

GRUPOS GASEROS CON LOS
INDICADORES DE GANANCIA
MÁS BAJOS DE GAS L.P. CILINDROS

PRECIO POR KILO

Precios vigentes en el país del 19 al 25 de diciembre de 2019



GOBIERNO DE
MÉXICO

SENER
SECRETARÍA DE ENERGÍA

ECONOMÍA
SECRETARÍA DE ECONOMÍA

PROFECO
PROCURADURÍA FEDERAL
DEL CONSUMIDOR

RAZÓN SOCIAL	ENTIDAD	MUNICIPIO	DOMICILIO	KMS A LA TERMINAL	PRECIO TAR	PRECIO PÚBLICO PROMEDIO	INDICADOR GANANCIA
SONIGAS, SA DE CV	OAXACA	TLACOLULA	KM 30+000 CARR. OAXACA-TLACOLULA	845	\$9.75	\$15.22	\$3.09
GAS MENGUC, SA DE CV	MICHOACÁN	PÁTZCUARO	KM 21+000 CARR. PÁTZCUARO - QUIROGA	309	\$10.31	\$15.23	\$2.93
GAS MENGUC, SA DE CV	MICHOACÁN	ZACAPU	KM 400+000 CARR. GUADALAJARA-MÉXICO	196	\$10.31	\$15.52	\$3.30
BULGAS, SA DE CV	MÉXICO	VALLE DE CHALCO	JOSÉ GUADALUPE POSADA PARCELA NO. 29	64	\$9.89	\$15.56	\$3.82
GAS MENGUC, SA DE CV	MICHOACÁN	NUEVO PARANGARICUTIRO	KM 7+000 CARR. URUAPAN-NUEVO SAN JUAN	259	\$10.31	\$15.66	\$3.16
GAS MENGUC, SA DE CV	MICHOACÁN	URUAPAN	KM 65+300 CARR. CARAPAN-URUAPAN	246	\$10.31	\$15.66	\$3.20
GAS MENGUC, SA DE CV	MICHOACÁN	PURÉPERO	KM 61+600 CARR. NO. 37 LA PIEDAD-CARAPAN	301	\$10.31	\$15.71	\$3.56
GAS COM, SA DE CV	CHIAPAS	SAN CRISTÓBAL DE LAS CASAS	KM 5+100 CARR. RANCHO NUEVO-PLAYAS DE CATAZAJÁ (SAN CRISTÓBAL-OCOSINGO)	278	\$10.16	\$15.87	\$3.51
GAS DE PROVINCIA, SA DE CV	HIDALGO	ZEMPOALA	KM 55+500 DE LA AUTOPISTA MÉXICO-TULANCINGO, POBLADO DE ACELOTLA	122	\$9.95	\$16.07	\$4.11
GAS COM, SA DE CV	CHIAPAS	OCOSINGO	KM 151+000 CARR. NO. 199 TRAMO CATAZAJÁ-RANCHO NUEVO	254	\$10.16	\$16.40	\$3.90



**SONIGAS,
SA DE CV**

**TLACOLULA
OAXACA**

\$15.22
por kilo



Fuente: Valores estimados por Sener con información de la CRE y el SAT; excluye zonas fronterizas con estímulo fiscal.

Notas: Marcas más representativas. Incluye IVA. No incluye descuentos en TAR; el sistema TAR comprende a las TDGL. El indicador de ganancia estimado incluye flete a planta de distribución y costo de reposición cilindros.

Las distancias pueden variar en función de la logística de distribución. El indicador de ganancia de las compañías importadoras incluye el margen al mayoreo.

El precio al público es un promedio de los precios registrados en el período señalado.

INDICADORES DE GANANCIAS POR GRUPO GAS L.P., 19 AL 25 DE DICIEMBRE DE 2019 CILINDROS, NACIONAL (PESOS/KG)

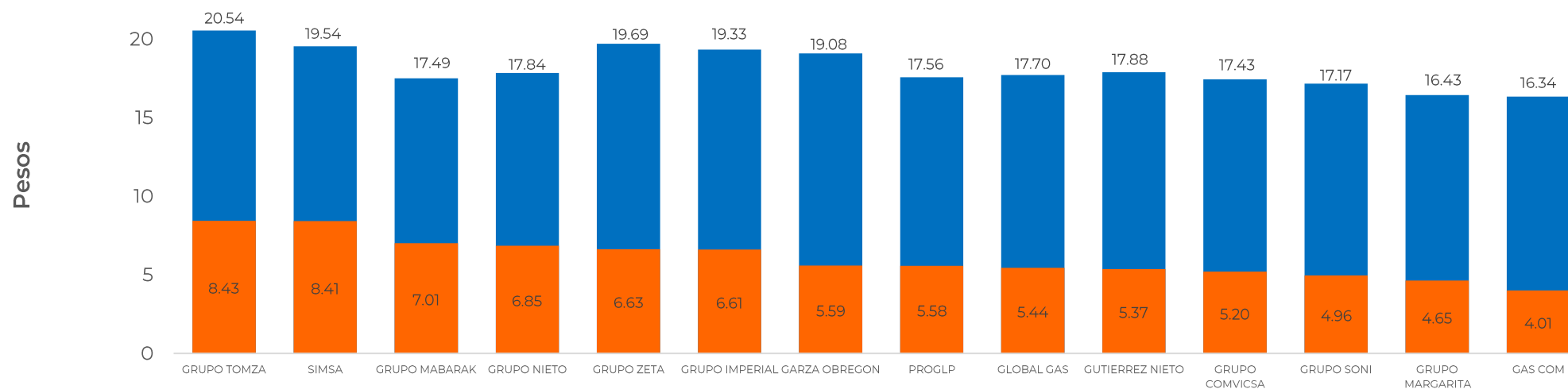


GOBIERNO DE
MÉXICO

SENER
SECRETARÍA DE ENERGÍA

ECONOMÍA
SECRETARÍA DE ECONOMÍA

PROFECO
PROCURADURÍA FEDERAL
DEL CONSUMIDOR



Grupos
Gaseros

Los tres grupos con precios más altos son:
TOMZA, ZETA y SIMSA

Los tres grupos con precios más bajos son:
GAS COM, MARGARITA y SONI

Fuente: Valores estimados por Sener con información de la CRE y el SAT; excluye zonas fronterizas con estímulo fiscal.

Notas: Marcas más representativas. Incluye IVA. No incluye descuentos en TAR; el sistema TAR comprende a las TDGL. El indicador de ganancia estimado incluye flete a planta de distribución y costo de reposición cilindros.

Las distancias pueden variar en función de la logística de distribución. El indicador de ganancia de las compañías importadoras incluye el margen al mayoreo. El precio al público es un promedio de los precios registrados en el período señalado.

INDICADORES DE GANANCIAS POR GRUPO GAS L.P., 19 AL 25 DE DICIEMBRE DE 2019 ESTACIONARIO NACIONAL (PESOS/LT)

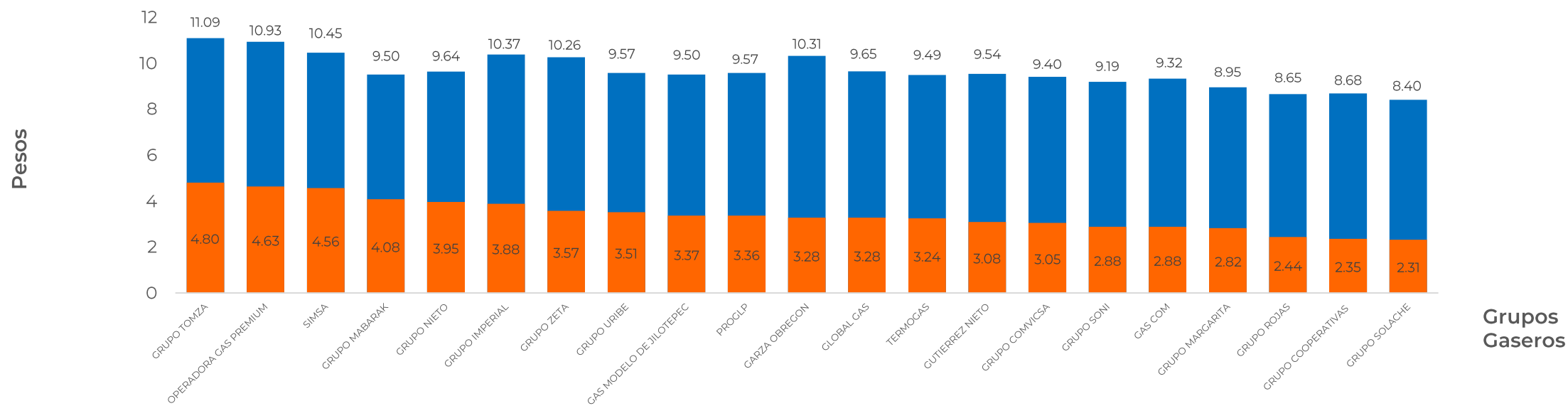


GOBIERNO DE
MÉXICO

SENER
SECRETARÍA DE ENERGÍA

ECONOMÍA
SECRETARÍA DE ECONOMÍA

PROFECO
PROCURADURÍA FEDERAL
DEL CONSUMIDOR



Los tres grupos con precios más altos son:
TOMZA, OPERADORA GAS PREMIUM y SIMSA

Los tres grupos con precios más bajos son:
SOLACHE, ROJAS y COOPERATIVAS

Fuente: Valores estimados por Sener con información de la CRE y el SAT; excluye zonas fronterizas con estímulo fiscal.

Notas: Marcas más representativas. Incluye IVA. No incluye descuentos en TAR; el sistema TAR comprende a las TDGL. El indicador de ganancia estimado incluye flete a planta de distribución y costo de reposición cilindros.

Las distancias pueden variar en función de la logística de distribución. El indicador de ganancia de las compañías importadoras incluye el margen al mayoreo. El precio al público es un promedio de los precios registrados en el período señalado.

INDICADORES DE GANANCIAS POR GRUPO

GAS L.P., 19 AL 25 DE DICIEMBRE DE 2019

CILINDROS, ZONA METROPOLITANA DEL VALLE DE MÉXICO (PESOS/KG)

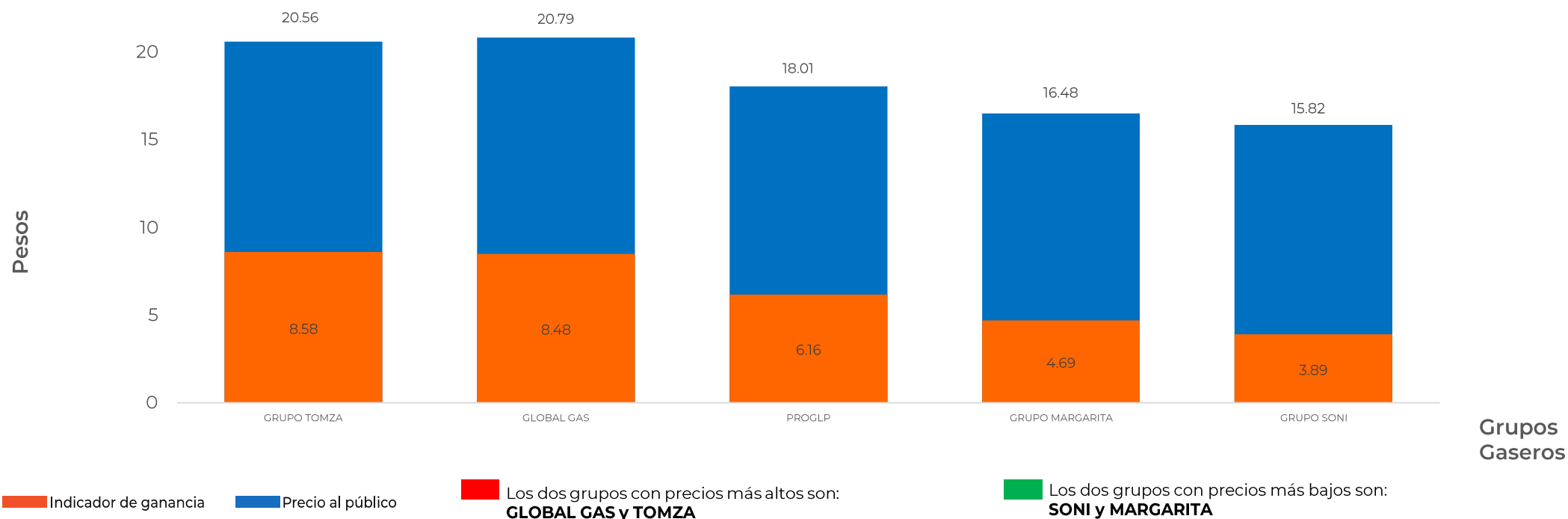


GOBIERNO DE
MÉXICO

SENER
SECRETARÍA DE ENERGÍA

ECONOMÍA
SECRETARÍA DE ECONOMÍA

PROFECO
PROCURADURÍA FEDERAL
DEL CONSUMIDOR



Fuente: Valores estimados por Sener con información de la CRE y el SAT; excluye zonas fronterizas con estímulo fiscal.

Notas: Marcas más representativas. Incluye IVA. No incluye descuentos en TAR; el sistema TAR comprende a las TDGL. El indicador de ganancia estimado incluye flete a planta de distribución y costo de reposición cilindros.

Las distancias pueden variar en función de la logística de distribución. El indicador de ganancia de las compañías importadoras incluye el margen al mayoreo. El precio al público es un promedio de los precios registrados en el período señalado.

INDICADORES DE GANANCIAS POR GRUPO

GAS L.P., 19 AL 25 DE DICIEMBRE DE 2019

CILINDROS, ZONA METROPOLITANA DE GUADALAJARA (PESOS/KG)

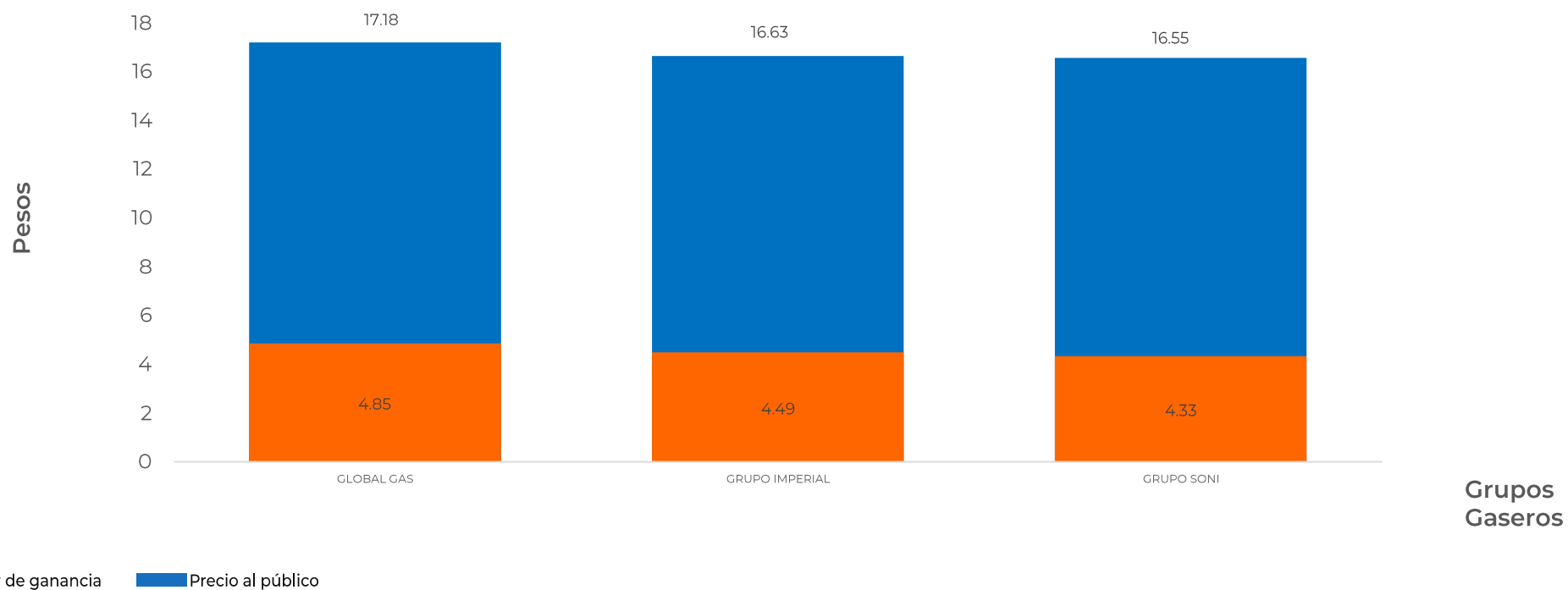


GOBIERNO DE
MÉXICO

SENER
SECRETARÍA DE ENERGÍA

ECONOMÍA
SECRETARÍA DE ECONOMÍA

PROFECO
PROCURADURÍA FEDERAL
DEL CONSUMIDOR



Fuente: Valores estimados por Sener con información de la CRE y el SAT; excluye zonas fronterizas con estímulo fiscal.

Notas: Marcas más representativas. Incluye IVA. No incluye descuentos en TAR; el sistema TAR comprende a las TDGL. El indicador de ganancia estimado incluye flete a planta de distribución y costo de reposición cilindros.

Las distancias pueden variar en función de la logística de distribución. El indicador de ganancia de las compañías importadoras incluye el margen al mayoreo. El precio al público es un promedio de los precios registrados en el período señalado.

INDICADORES DE GANANCIAS POR GRUPO

GAS L.P., 19 AL 25 DE DICIEMBRE DE 2019

CILINDROS, ZONA METROPOLITANA DE MONTERREY (PESOS/KG)

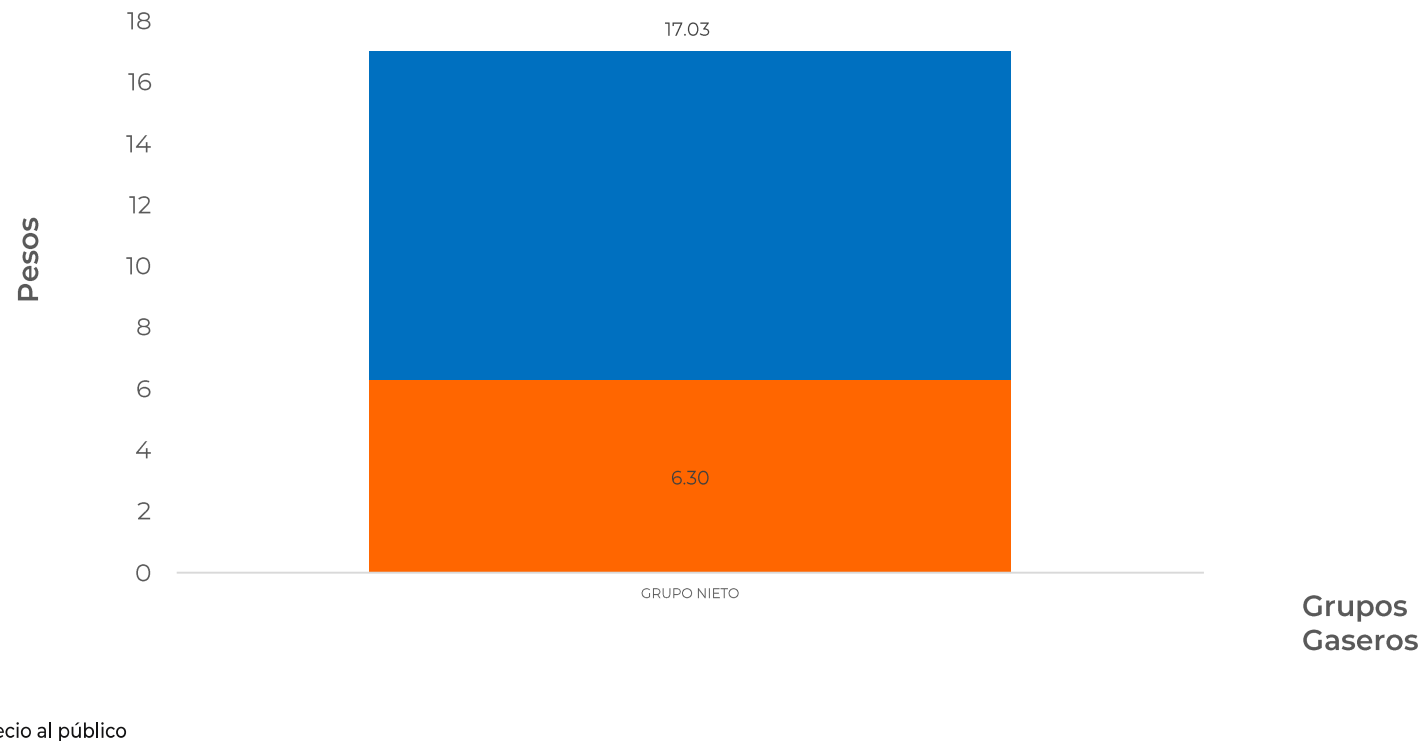


GOBIERNO DE
MÉXICO

SENER
SECRETARÍA DE ENERGÍA

ECONOMÍA
SECRETARÍA DE ECONOMÍA

PROFECO
PROCURADURÍA FEDERAL
DEL CONSUMIDOR



Fuente: Valores estimados por Sener con información de la CRE y el SAT; excluye zonas fronterizas con estímulo fiscal.

Notas: Marcas más representativas. Incluye IVA. No incluye descuentos en TAR; el sistema TAR comprende a las TDGL. El indicador de ganancia estimado incluye flete a planta de distribución y costo de reposición cilindros.

Las distancias pueden variar en función de la logística de distribución. El indicador de ganancia de las compañías importadoras incluye el margen al mayoreo. El precio al público es un promedio de los precios registrados en el período señalado.

INDICADORES DE GANANCIAS POR GRUPO

GAS L.P., 19 AL 25 DE DICIEMBRE DE 2019

ESTACIONARIO, ZONA METROPOLITANA DEL VALLE DE MÉXICO (PESOS/LT)

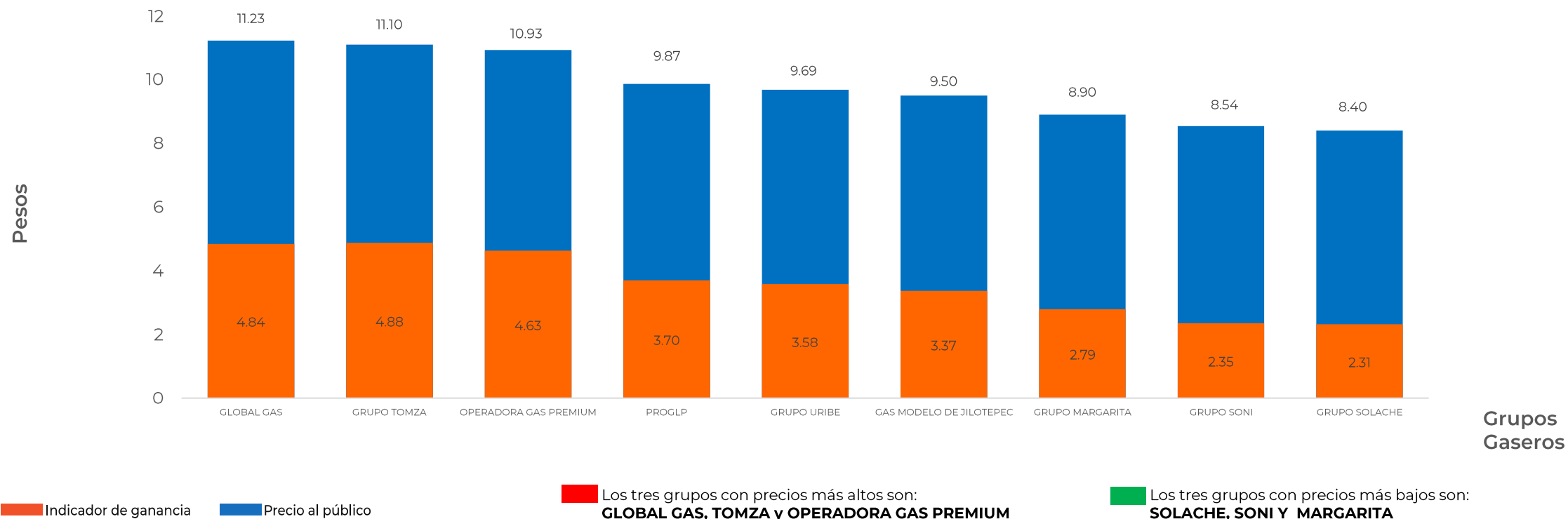


GOBIERNO DE
MÉXICO

SENER
SECRETARÍA DE ENERGÍA

ECONOMÍA
SECRETARÍA DE ECONOMÍA

PROFECO
PROCURADURÍA FEDERAL
DEL CONSUMIDOR



Fuente: Valores estimados por Sener con información de la CRE y el SAT; excluye zonas fronterizas con estímulo fiscal.

Notas: Marcas más representativas. Incluye IVA. No incluye descuentos en TAR; el sistema TAR comprende a las TDGL. El indicador de ganancia estimado incluye flete a planta de distribución.

Las distancias pueden variar en función de la logística de distribución. El indicador de ganancia de las compañías importadoras incluye el margen al mayoreo. El precio al público es un promedio de los precios registrados en el período señalado.

INDICADORES DE GANANCIAS POR GRUPO

GAS L.P., 19 AL 25 DE DICIEMBRE DE 2019

ESTACIONARIO, ZONA METROPOLITANA DE GUADAJAJARA (PESOS/LT)

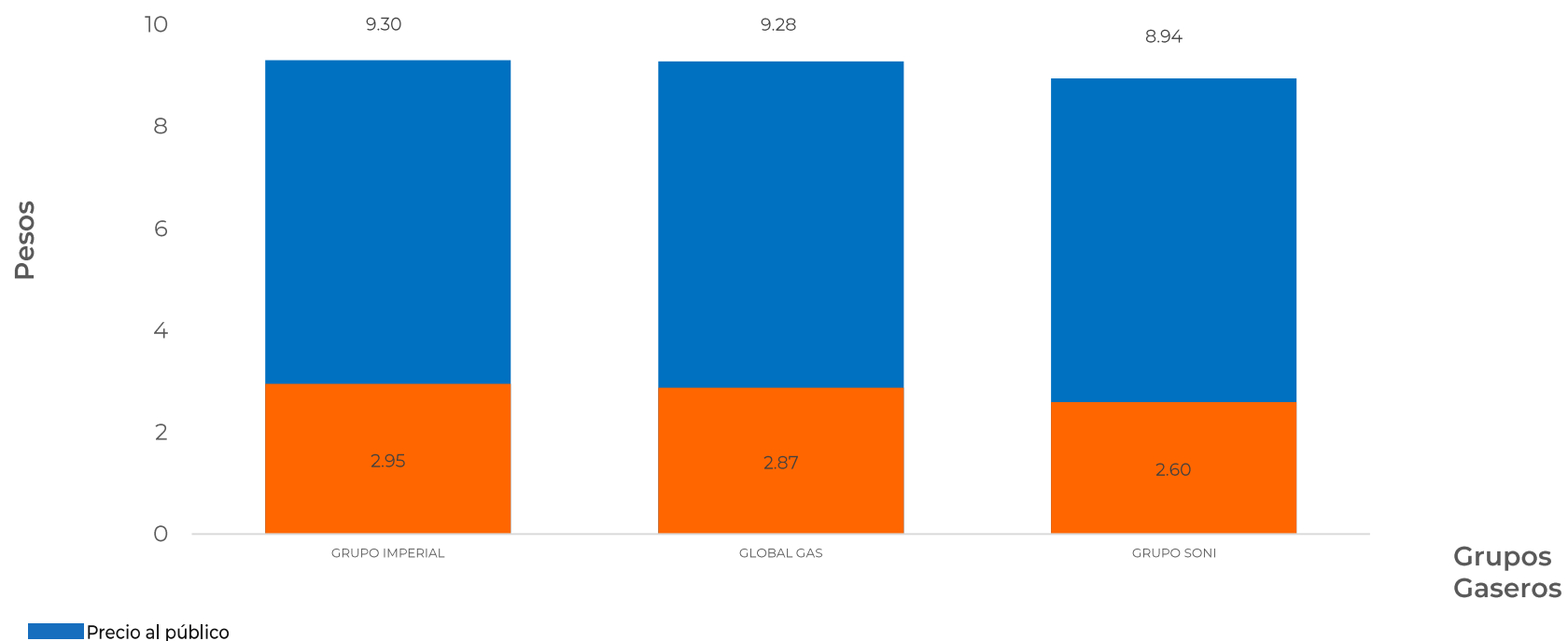


GOBIERNO DE
MÉXICO

SENER
SECRETARÍA DE ENERGÍA

ECONOMÍA
SECRETARÍA DE ECONOMÍA

PROFECO
PROCURADURÍA FEDERAL
DEL CONSUMIDOR



Fuente: Valores estimados por Sener con información de la CRE y el SAT; excluye zonas fronterizas con estímulo fiscal.

Notas: Marcas más representativas. Incluye IVA. No incluye descuentos en TAR; el sistema TAR comprende a las TDGL. El indicador de ganancia estimado incluye flete a planta de distribución.

Las distancias pueden variar en función de la logística de distribución. El indicador de ganancia de las compañías importadoras incluye el margen al mayoreo. El precio al público es un promedio de los precios registrados en el período señalado.

INDICADORES DE GANANCIAS POR GRUPO

GAS L.P., 19 AL 25 DE DICIEMBRE DE 2019

ESTACIONARIO, ZONA METROPOLITANA DE MONTERREY (PESOS/LT)

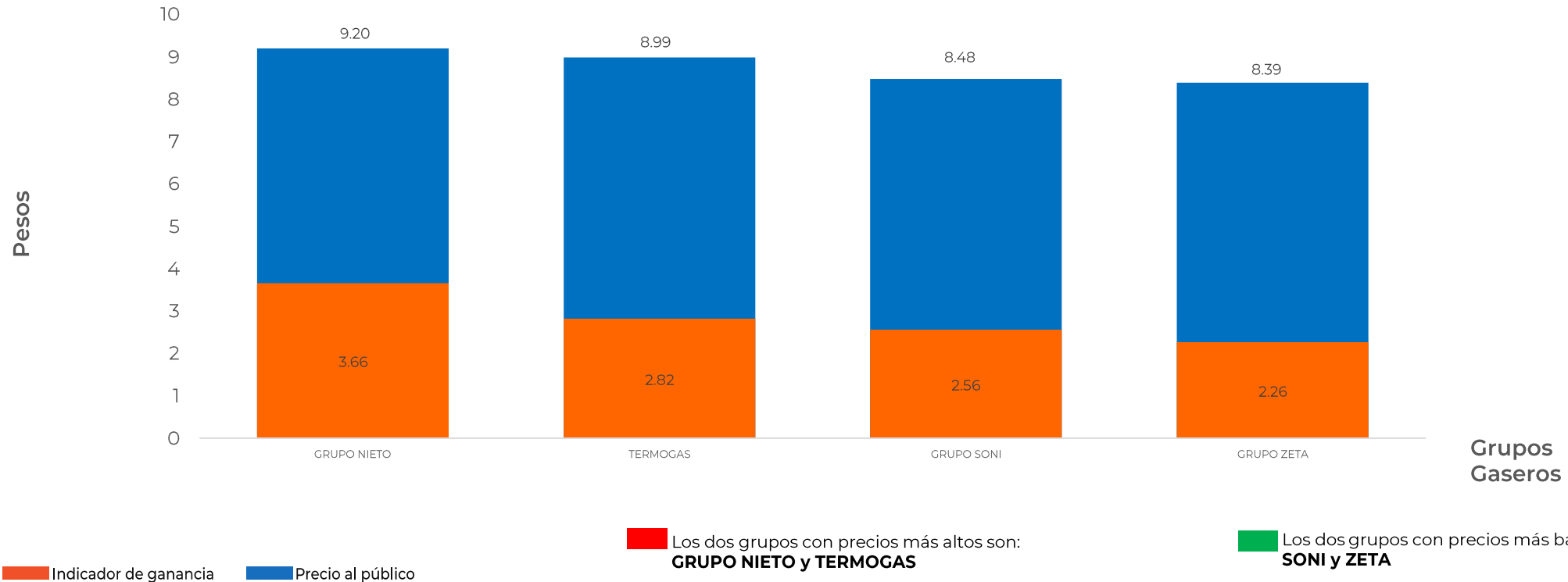


GOBIERNO DE
MÉXICO

SENER
SECRETARÍA DE ENERGÍA

ECONOMÍA
SECRETARÍA DE ECONOMÍA

PROFECO
PROCURADURÍA FEDERAL
DEL CONSUMIDOR



Fuente: Valores estimados por Sener con información de la CRE y el SAT; excluye zonas fronterizas con estímulo fiscal.

Notas: Marcas más representativas. Incluye IVA. No incluye descuentos en TAR; el sistema TAR comprende a las TDGL. El indicador de ganancia estimado incluye flete a planta de distribución.

Las distancias pueden variar en función de la logística de distribución. El indicador de ganancia de las compañías importadoras incluye el margen al mayoreo. El precio al público es un promedio de los precios registrados en el período señalado.