



# QUIÉN ES QUIÉN

## EN LOS PRECIOS DEL GAS L.P.

Precios vigentes en el país  
Del 2 al 8 de enero del 2020



GOBIERNO DE  
**MÉXICO**

**SENER**  
SECRETARÍA DE ENERGÍA

**ECONOMÍA**  
SECRETARÍA DE ECONOMÍA

**PROFECO**  
PROCURADURÍA FEDERAL  
DEL CONSUMIDOR



GOBIERNO DE  
**MÉXICO**

**SENER**  
SECRETARÍA DE ENERGÍA

**ECONOMÍA**  
SECRETARÍA DE ECONOMÍA

**PROFECO**  
PROCURADURÍA FEDERAL  
DEL CONSUMIDOR

# QUIÉN ES QUIÉN EN LOS PRECIOS DEL GAS L.P.

Precios vigentes en el país del 2 al 8 de enero de 2020





# QUIÉN ES QUIÉN EN LOS PRECIOS DEL GAS L.P.

GRUPOS GASEROS CON LOS  
INDICADORES DE GANANCIA  
**MÁS ALTOS DE GAS L.P. ESTACIONARIO**  
PRECIO POR LITRO  
Precios vigentes en el país del 2 al 8 de enero de 2020



GOBIERNO DE  
**MÉXICO**

**SENER**  
SECRETARÍA DE ENERGÍA

**ECONOMÍA**  
SECRETARÍA DE ECONOMÍA

**PROFECO**  
PROCURADURÍA FEDERAL  
DEL CONSUMIDOR

RAZÓN SOCIAL	ENTIDAD	MUNICIPIO	DOMICILIO	KM A LA TERMINAL	PRECIO TAR	PRECIO PÚBLICO PROMEDIO	INDICADOR GANANCIA
GAS EXPRESS NIETO, SA DE CV	MICHOACÁN	LÁZARO CÁRDENAS	CAMINO VECINAL AL RASTRO MUNICIPAL KM 0+800	683	\$3.87	\$11.45	\$5.54
SERVI GAS DEL GUADIANA, SA DE CV	DURANGO	MAPIMÍ	PROLONGACIÓN INDEPENDENCIA NO. 1100	409	\$4.38	\$11.20	\$5.30
SATÉLITE GAS, SA DE CV	MÉXICO	TEOLOYUCAN	CALLE SIN NOMBRE LT. 8 SECCIÓN B	36	\$4.85	\$11.17	\$5.20
SERVICIOS ESPECIALES DE GAS L.P., SA DE CV	MÉXICO	ECATEPEC	CALLE SIDERURGIA NO. 9	71	\$4.85	\$11.17	\$5.19
ZU-GAS, SA DE CV	MÉXICO	ZUMPANGO	KM 10+200 CARR. TIZAYUCA-ZUMPANGO	43	\$4.85	\$11.17	\$5.19
AZTECA GAS, SA DE CV	MÉXICO	TEOLOYUCAN	FRACC. RESTANTE DEL LT. 10 DE LA SECCIÓN B	38	\$4.85	\$11.17	\$5.19
SERVIGAS DEL VALLE, SA DE CV	MÉXICO	HUIXQUILUCAN	KM 14+500 CARR. TACUBA-HUIXQUILUCAN S/N	80	\$4.85	\$11.17	\$5.19
GAS FLAMAZUL, SA DE CV	CDMX	GUSTAVO A. MADERO	AV. ING. EDUARDO MOLINA NO. 6640	67	\$4.85	\$11.17	\$5.19
GAS URBANO, SA DE CV	MÉXICO	CHALCO	KM 37+500 DE LA CARR. FEDERAL MÉXICO-CUAUTLA	110	\$4.85	\$11.17	\$5.18
REYES GAS, SA DE CV	MÉXICO	IXTAPALUCA	AV. LA ESPINITA S/N MZ. 2 LT. 2, PARQUE INDUSTRIAL IXTAPALUCA	106	\$4.85	\$11.17	\$5.17



**GAS EXPRESS NIETO,  
SA DE CV**

**LÁZARO CÁRDENAS  
MICHOACÁN**

**\$11.45**

por litro



Fuente: Valores estimados por Sener con información de la CRE y el SAT; excluye zonas fronterizas con estímulo fiscal.

Notas: Marcas más representativas. Incluye IVA. No incluye descuentos en TAR; el sistema TAR comprende a las TDGL. El indicador de ganancia estimado incluye flete a planta de distribución. Las distancias pueden variar en función de la logística de distribución. El indicador de ganancia de las compañías importadoras incluye el margen al mayoreo. El precio al público es un promedio de los precios registrados en el período señalado.



# QUIÉN ES QUIÉN EN LOS PRECIOS DEL GAS L.P.

GRUPOS GASEROS CON LOS  
INDICADORES DE GANANCIA  
**MÁS BAJOS DE GAS L.P. ESTACIONARIO**  
PRECIO POR LITRO  
Precios vigentes en el país del 2 al 8 de enero de 2020



GOBIERNO DE  
**MÉXICO**

**SENER**  
SECRETARÍA DE ENERGÍA

**ECONOMÍA**  
SECRETARÍA DE ECONOMÍA

**PROFECO**  
PROCURADURÍA FEDERAL  
DEL CONSUMIDOR

RAZÓN SOCIAL	ENTIDAD	MUNICIPIO	DOMICILIO	KM A LA TERMINAL	PRECIO TAR	PRECIO PÚBLICO PROMEDIO	INDICADOR GANANCIA
CENTRAL DE ABASTOS DE TEHUACAN, S DE RL DE CV	PUEBLA	SANTIAGO MIAHUATLÁN	KM 3+270 CARR. FEDERAL NO. 150 TEHUACÁN-ORIZABA	129	\$4.95	\$7.55	\$1.99
VIVA GAS, SA DE CV	COAHUILA	SALTILLO	FERMÍN ESPINOSA "ARMILLITA" NO. EXT. 181	92	\$4.69	\$7.79	\$1.96
GAS MENGUC, SA DE CV	MICHOACÁN	PÁTZCUARO	KM 21+000 CARR. PÁTZCUARO-QUIROGA	309	\$5.14	\$7.87	\$1.96
GAS MENGUC, SA DE CV	MICHOACÁN	ZACAPU	KM 400+000 CARR. GUADALAJARA-MÉXICO	196	\$5.14	\$7.94	\$2.09
GAS MENGUC, SA DE CV	MICHOACÁN	PURÉPERO	KM 61+600 CARR. NO. 37 LA PIEDAD-CARAPAN	301	\$5.14	\$8.02	\$2.21
GAS DEL TRÓPICO, SA DE CV	OAXACA	SALINA CRUZ	KM 292+500 MTS. ENTRONQUE A LA CARR. TRANSISMIICA A 700 MTS. CAMINO A LA BRECHA	476	\$5.06	\$8.06	\$2.21
CARBUMICH, SA DE CV	MICHOACÁN	OCAMPO	KM 13+400 CARR. MORELIA-GUADALAJARA	214	\$4.99	\$8.07	\$2.35
GAS AGRA, SA DE CV	MICHOACÁN	MORELIA	KM 13+500 DE LA CARR. MORELIA-GUADALAJARA	270	\$4.99	\$8.07	\$2.37
SONIGAS, SA DE CV	OAXACA	TLACOLULA	KM 30+000 CARR. OAXACA-TLACOLULA	845	\$4.84	\$8.10	\$2.25
GAS MENGUC, SA DE CV	MICHOACÁN	NUEVO PARANGARICUTIRO	KM 7+000 CARR. URUAPAN-NUEVO SAN JUAN	259	\$5.14	\$8.11	\$2.10



CENTRAL DE ABASTOS  
DE TEHUACAN,  
S DE RL DE CV

SANTIAGO  
MIAHUATLÁN  
PUEBLA

**\$7.55**  
por litro



Fuente: Valores estimados por Sener con información de la CRE y el SAT; excluye zonas fronterizas con estímulo fiscal.

Notas: Marcas más representativas. Incluye IVA. No incluye descuentos en TAR; el sistema TAR comprende a las TDGL. El indicador de ganancia estimado incluye flete a planta de distribución. Las distancias pueden variar en función de la logística de distribución. El indicador de ganancia de las compañías importadoras incluye el margen al mayoreo. El precio al público es un promedio de los precios registrados en el período señalado.



# QUIÉN ES QUIÉN EN LOS PRECIOS DEL GAS L.P.

GRUPOS GASEROS CON LOS  
INDICADORES DE GANANCIA  
**MÁS ALTOS DE GAS L.P. CILINDROS**  
PRECIO POR KILO  
Precios vigentes en el país del 2 al 8 de enero de 2020



GOBIERNO DE  
**MÉXICO**

**SENER**  
SECRETARÍA DE ENERGÍA

**ECONOMÍA**  
SECRETARÍA DE ECONOMÍA

**PROFECO**  
PROCURADURÍA FEDERAL  
DEL CONSUMIDOR

RAZÓN SOCIAL	ENTIDAD	MUNICIPIO	DOMICILIO	KM A LA TERMINAL	PRECIO TAR	PRECIO PÚBLICO PROMEDIO	INDICADOR GANANCIA
GAS MENGUC, SA DE CV	COLIMA	MANZANILLO	KM 5+000 CARR. MANZANILLO-CAMPOS CUYUTLÁN	330	\$9.53	\$21.47	\$8.79
GAS MENGUC, SA DE CV	COLIMA	COLIMA	KM 2 DEL LIBRAMIENTO SUR	287	\$9.53	\$21.38	\$8.90
GAS EXPRESS NIETO, SA DE CV	MICHOACÁN	LÁZARO CÁRDENAS	CAMINO VECINAL AL RASTRO MUNICIPAL KM 0+800	683	\$7.16	\$21.21	\$9.65
SERVI GAS DEL GUADIANA, SA DE CV	DURANGO	MAPIMÍ	PROLONGACIÓN INDEPENDENCIA NO. 1100	409	\$8.11	\$20.73	\$9.20
SERVICIOS ESPECIALES DE GAS L.P., SA DE CV	MÉXICO	ECATEPEC	CALLE SIDERURGIA NO. 9	71	\$8.98	\$20.71	\$9.04
ZU-GAS, SA DE CV	MÉXICO	ZUMPANGO	KM 10+200 CARR. TIZAYUCA-ZUMPANGO	43	\$8.98	\$20.71	\$9.03
AZTECA GAS, SA DE CV	MÉXICO	TEOLOYUCAN	FRACC. RESTANTE DEL LT. 10 DE LA SECCIÓN B	38	\$8.98	\$20.71	\$9.03
FLAMAMEX, SA DE CV	CDMX	GUSTAVO A. MADERO	ORIENTE 171 NO. 316	71	\$8.98	\$20.71	\$9.03
SERVIGAS DEL VALLE, SA DE CV	MÉXICO	HUIXQUILUCAN	KM 14+500 CARR. TACUBA-HUIXQUILUCAN S/N	80	\$8.98	\$20.71	\$9.03
GAS URBANO, SA DE CV	MÉXICO	CHALCO	KM 37+500 DE LA CARR. FEDERAL MÉXICO-CUAUTLA	110	\$8.98	\$20.71	\$9.02



**GAS MENGUC,  
SA DE CV**

MANZANILLO  
COLIMA

**\$21.47**

por kilo



Fuente: Valores estimados por Sener con información de la CRE y el SAT; excluye zonas fronterizas con estímulo fiscal.

Notas: Marcas más representativas. Incluye IVA. No incluye descuentos en TAR; el sistema TAR comprende a las TDGL. El indicador de ganancia estimado incluye flete a planta de distribución y costo de reposición cilindros.

Las distancias pueden variar en función de la logística de distribución. El indicador de ganancia de las compañías importadoras incluye el margen al mayoreo.

El precio al público es un promedio de los precios registrados en el período señalado.



# QUIÉN ES QUIÉN EN LOS PRECIOS DEL GAS L.P.

GRUPOS GASEROS CON LOS  
INDICADORES DE GANANCIA  
**MÁS BAJOS DE GAS L.P. CILINDROS**

PRECIO POR KILO

Precios vigentes en el país del 2 al 8 de enero de 2020



GOBIERNO DE  
**MÉXICO**

**SENER**  
SECRETARÍA DE ENERGÍA

**ECONOMÍA**  
SECRETARÍA DE ECONOMÍA

**PROFECO**  
PROCURADURÍA FEDERAL  
DEL CONSUMIDOR

RAZÓN SOCIAL	ENTIDAD	MUNICIPIO	DOMICILIO	KM A LA TERMINAL	PRECIO TAR	PRECIO PÚBLICO PROMEDIO	INDICADOR GANANCIA
GAS MENGUC, SA DE CV	MICHOACÁN	PÁTZCUARO	KM 21+000 CARR. PÁTZCUARO-QUIROGA	309	\$9.53	\$14.54	\$3.01
GAS DEL TRÓPICO, SA DE CV	OAXACA	SALINA CRUZ	KM 292+500 MTS. ENTRONQUE A LA CARR. TRANSÍMICA A 700 MTS. CAMINO A LA BRECHA	476	\$9.38	\$14.83	\$3.42
GAS MENGUC, SA DE CV	MICHOACÁN	PURÉPERO	KM 61+600 CARR. NO. 37 LA PIEDAD-CARAPAN	301	\$9.53	\$14.85	\$3.49
GAS MENGUC, SA DE CV	MICHOACÁN	ZACAPU	KM 400+000 CARR. GUADALAJARA-MÉXICO	196	\$9.53	\$14.88	\$3.43
SONIGAS, SA DE CV	OAXACA	TLACOLULA	KM 30+000 CARR. OAXACA-TLACOLULA	845	\$8.97	\$15.01	\$3.57
GAS MENGUC, SA DE CV	MICHOACÁN	NUEVO PARANGARICUTIRO	KM 7+000 CARR. URUAPAN-NUEVO SAN JUAN	259	\$9.53	\$15.02	\$3.28
GAS MENGUC, SA DE CV	MICHOACÁN	URUAPAN	KM 65+300 CARR. CARAPAN-URUAPAN	246	\$9.53	\$15.02	\$3.32
GAS COM, SA DE CV	CHIAPAS	SAN CRISTÓBAL DE LAS CASAS	KM 5+100 CARR. RANCHO NUEVO-PLAYAS DE CATAZAJÁ (SAN CRISTÓBAL-OCOSINGO)	278	\$9.38	\$15.26	\$3.65
GAS COM, SA DE CV	CHIAPAS	CINTALAPA	KM 1002+000 CARR. PANAMERICANA MÉXICO-TUXTLA GUTIÉRREZ	387	\$9.38	\$15.49	\$3.90
GAS DEL PACÍFICO, SA DE CV	SINALOA	ESCUINAPA	KM 195+100 DE LA CARR. NO. 15 TRAMO MAZATLÁN-TEPIC	515	\$11.11	\$17.22	\$3.73



GAS MENGUC,  
SA DE CV

PÁTZCUARO  
MICHOACÁN

**\$14.54**  
por kilo



Fuente: Valores estimados por Sener con información de la CRE y el SAT; excluye zonas fronterizas con estímulo fiscal.

Notas: Marcas más representativas. Incluye IVA. No incluye descuentos en TAR; el sistema TAR comprende a las TDGL. El indicador de ganancia estimado incluye flete a planta de distribución y costo de reposición cilindros.

Las distancias pueden variar en función de la logística de distribución. El indicador de ganancia de las compañías importadoras incluye el margen al mayoreo.

El precio al público es un promedio de los precios registrados en el período señalado.

# INDICADORES DE GANANCIAS POR GRUPO

## GAS L.P., 2 AL 8 DE ENERO DE 2020

### CILINDROS, NACIONAL (PESOS/KG)

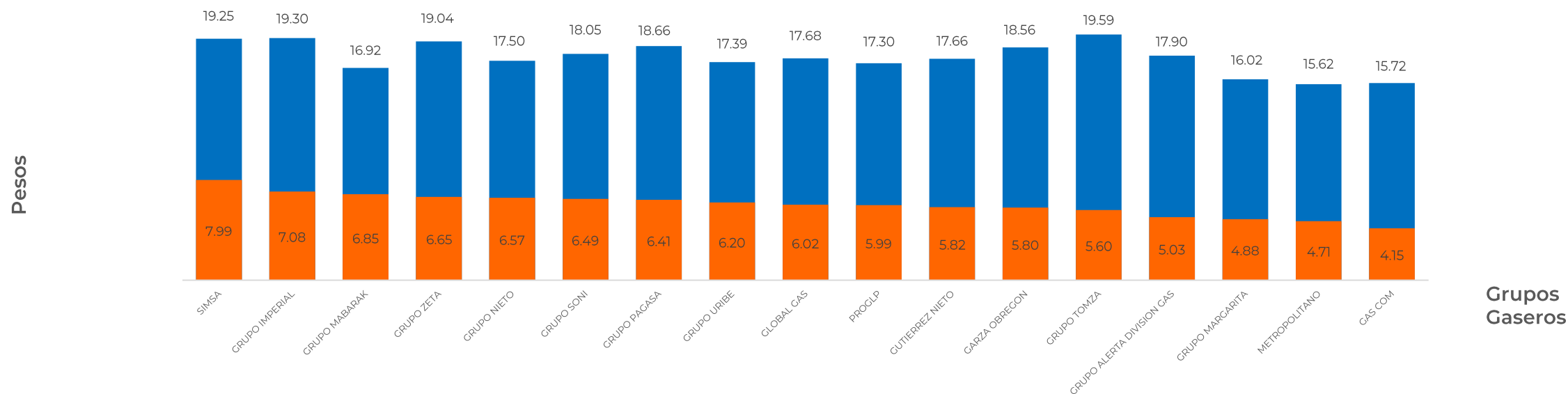


GOBIERNO DE  
MÉXICO

SENER  
SECRETARÍA DE ENERGÍA

ECONOMÍA  
SECRETARÍA DE ECONOMÍA

PROFECO  
PROCURADURÍA FEDERAL  
DEL CONSUMIDOR



Los tres grupos con precios más altos son:  
**TOMZA, IMPERIAL y SIMSA**

Los tres grupos con precios más bajos son:  
**METROPOLITANO, GAS COM y MARGARITA**

Fuente: Valores estimados por Sener con información de la CRE y el SAT; excluye zonas fronterizas con estímulo fiscal.

Notas: Marcas más representativas. Incluye IVA. No incluye descuentos en TAR; el sistema TAR comprende a las TDGL. El indicador de ganancia estimado incluye flete a planta de distribución y costo de reposición cilindros.

Las distancias pueden variar en función de la logística de distribución. El indicador de ganancia de las compañías importadoras incluye el margen al mayoreo. El precio al público es un promedio de los precios registrados en el período señalado.

# INDICADORES DE GANANCIAS POR GRUPO

## GAS L.P., 2 AL 8 DE ENERO DE 2020

### ESTACIONARIO NACIONAL (PESOS/LT)

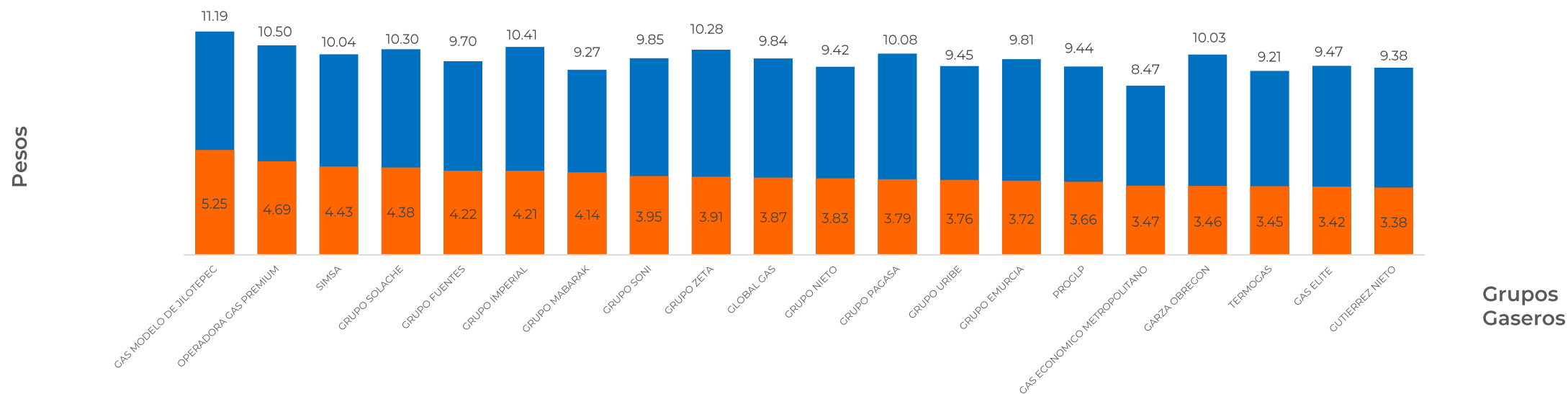


GOBIERNO DE  
MÉXICO

SENER  
SECRETARÍA DE ENERGÍA

ECONOMÍA  
SECRETARÍA DE ECONOMÍA

PROFECO  
PROCURADURÍA FEDERAL  
DEL CONSUMIDOR



Los tres grupos con precios más altos son:  
**GAS MODELO DE JILOTEPEC, OPERADORA GAS PREMIUM e IMPERIAL**

Los tres grupos con precios más bajos son:  
**GAS ECONOMICO METROPOLITANO, TERMOGAS y MABARAK**

Fuente: Valores estimados por Sener con información de la CRE y el SAT; excluye zonas fronterizas con estímulo fiscal.

Notas: Marcas más representativas. Incluye IVA. No incluye descuentos en TAR; el sistema TAR comprende a las TDGL. El indicador de ganancia estimado incluye flete a planta de distribución y costo de reposición cilindros.

Las distancias pueden variar en función de la logística de distribución. El indicador de ganancia de las compañías importadoras incluye el margen al mayoreo. El precio al público es un promedio de los precios registrados en el período señalado.



# INDICADORES DE GANANCIAS POR GRUPO

## GAS L.P., 2 AL 8 DE ENERO DE 2020

### CILINDROS, ZONA METROPOLITANA DEL VALLE DE MÉXICO (PESOS/KG)

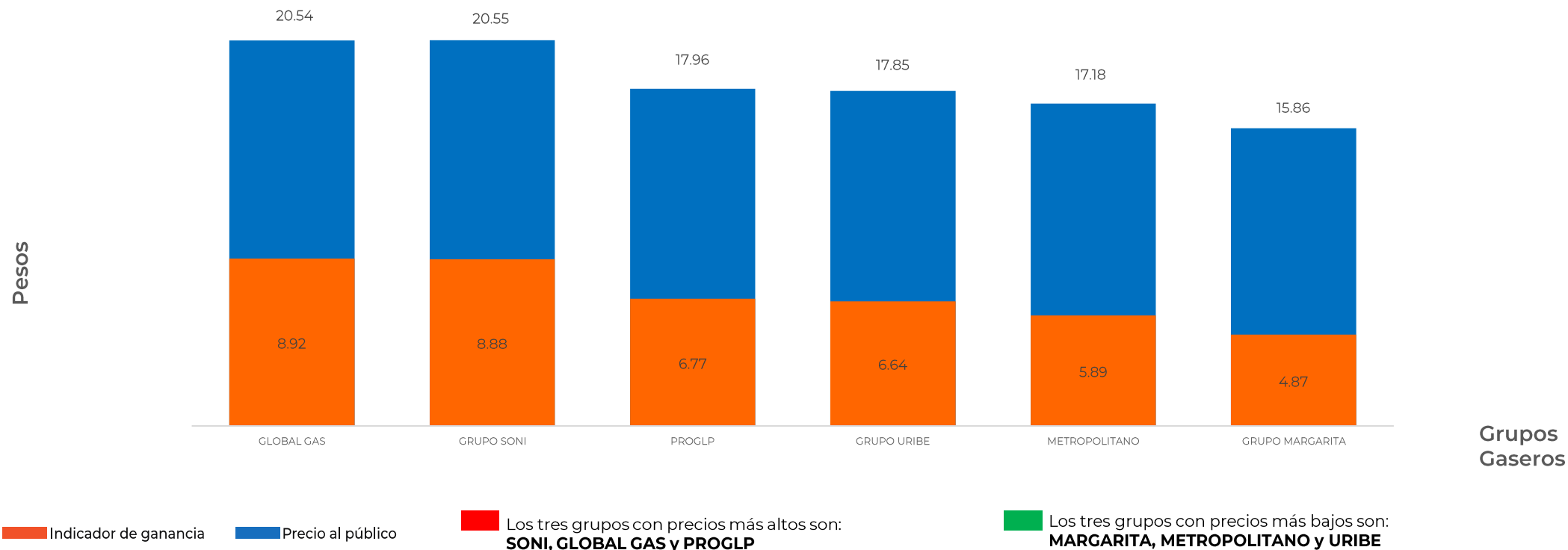


GOBIERNO DE  
MÉXICO

SENER  
SECRETARÍA DE ENERGÍA

ECONOMÍA  
SECRETARÍA DE ECONOMÍA

PROFECO  
PROCURADURÍA FEDERAL  
DEL CONSUMIDOR



Fuente: Valores estimados por Sener con información de la CRE y el SAT; excluye zonas fronterizas con estímulo fiscal.

Notas: Marcas más representativas. Incluye IVA. No incluye descuentos en TAR; el sistema TAR comprende a las TDGL. El indicador de ganancia estimado incluye flete a planta de distribución y costo de reposición cilindros.

Las distancias pueden variar en función de la logística de distribución. El indicador de ganancia de las compañías importadoras incluye el margen al mayoreo. El precio al público es un promedio de los precios registrados en el período señalado.

# INDICADORES DE GANANCIAS POR GRUPO

## GAS L.P., 2 AL 8 DE ENERO DE 2020

### CILINDROS, ZONA METROPOLITANA DE GUADALAJARA (PESOS/KG)

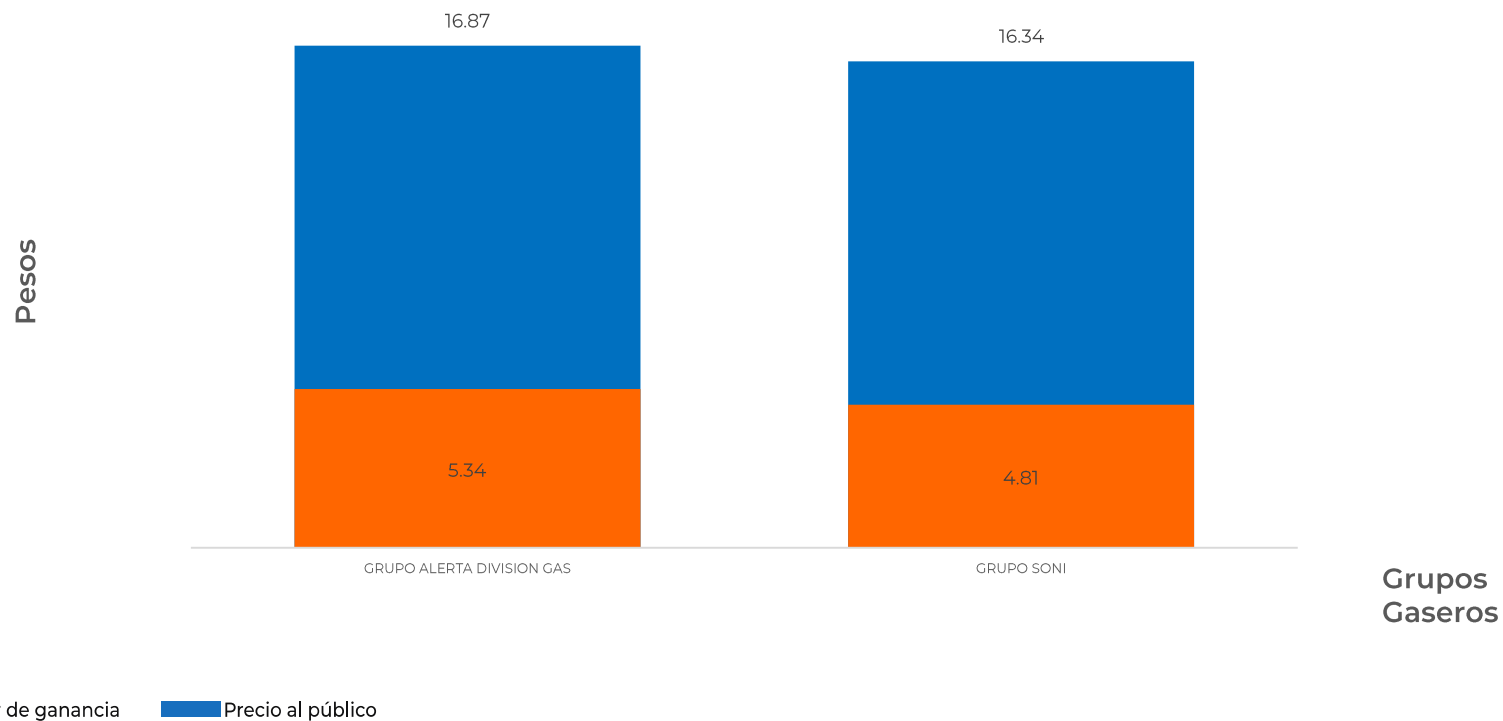


GOBIERNO DE  
MÉXICO

SENER  
SECRETARÍA DE ENERGÍA

ECONOMÍA  
SECRETARÍA DE ECONOMÍA

PROFECO  
PROCURADURÍA FEDERAL  
DEL CONSUMIDOR



Fuente: Valores estimados por Sener con información de la CRE y el SAT; excluye zonas fronterizas con estímulo fiscal.

Notas: Marcas más representativas. Incluye IVA. No incluye descuentos en TAR; el sistema TAR comprende a las TDGL. El indicador de ganancia estimado incluye flete a planta de distribución y costo de reposición cilindros.

Las distancias pueden variar en función de la logística de distribución. El indicador de ganancia de las compañías importadoras incluye el margen al mayoreo. El precio al público es un promedio de los precios registrados en el período señalado.

# INDICADORES DE GANANCIAS POR GRUPO

## GAS L.P., 2 AL 8 DE ENERO DE 2020

### CILINDROS, ZONA METROPOLITANA DE MONTERREY (PESOS/KG)

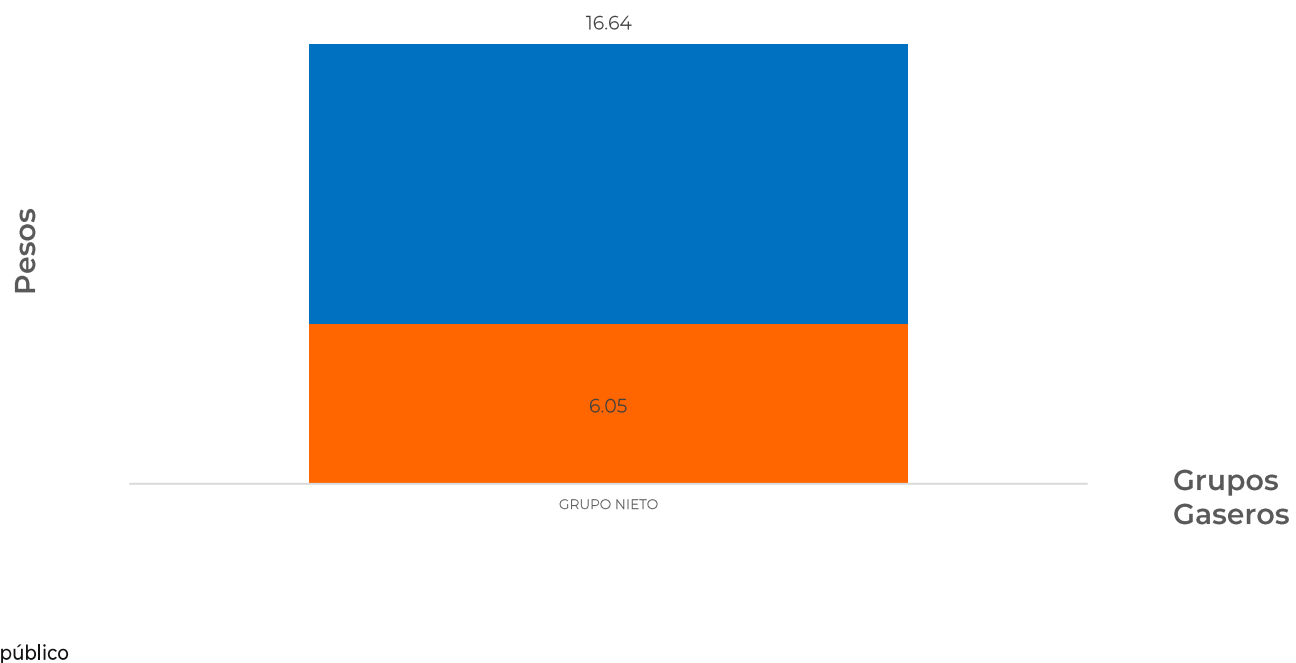


GOBIERNO DE  
MÉXICO

SENER  
SECRETARÍA DE ENERGÍA

ECONOMÍA  
SECRETARÍA DE ECONOMÍA

PROFECO  
PROCURADURÍA FEDERAL  
DEL CONSUMIDOR



Fuente: Valores estimados por Sener con información de la CRE y el SAT; excluye zonas fronterizas con estímulo fiscal.

Notas: Marcas más representativas. Incluye IVA. No incluye descuentos en TAR; el sistema TAR comprende a las TDGL. El indicador de ganancia estimado incluye flete a planta de distribución y costo de reposición cilindros.

Las distancias pueden variar en función de la logística de distribución. El indicador de ganancia de las compañías importadoras incluye el margen al mayoreo. El precio al público es un promedio de los precios registrados en el período señalado.

# INDICADORES DE GANANCIAS POR GRUPO

## GAS L.P., 2 AL 8 DE ENERO DE 2020

### ESTACIONARIO, ZONA METROPOLITANA DEL VALLE DE MÉXICO (PESOS/LT)

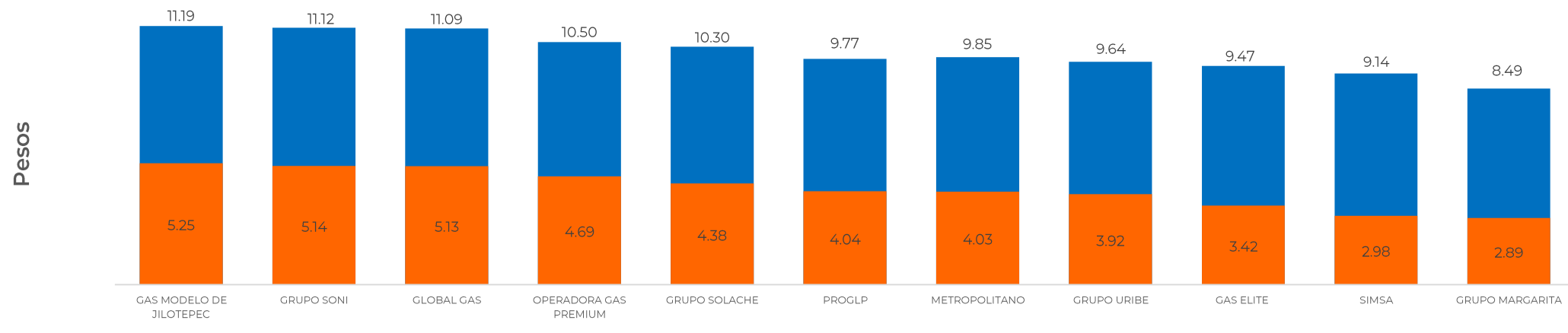


GOBIERNO DE  
MÉXICO

SENER  
SECRETARÍA DE ENERGÍA

ECONOMÍA  
SECRETARÍA DE ECONOMÍA

PROFECO  
PROCURADURÍA FEDERAL  
DEL CONSUMIDOR



Indicador de ganancia Precio al público

Los tres grupos con precios más altos son:  
**GAS MODELO DE JILOTEPEC, SONI y GLOBAL GAS**

Los tres grupos con precios más bajos son:  
**MARGARITA, SIMSA y GAS ELITE**

Fuente: Valores estimados por Sener con información de la CRE y el SAT; excluye zonas fronterizas con estímulo fiscal.

Notas: Marcas más representativas. Incluye IVA. No incluye descuentos en TAR; el sistema TAR comprende a las TDGL. El indicador de ganancia estimado incluye flete a planta de distribución.

Las distancias pueden variar en función de la logística de distribución. El indicador de ganancia de las compañías importadoras incluye el margen al mayoreo. El precio al público es un promedio de los precios registrados en el período señalado.

# INDICADORES DE GANANCIAS POR GRUPO

## GAS L.P., 2 AL 8 DE ENERO DE 2020

### ESTACIONARIO, ZONA METROPOLITANA DE GUADAJAJARA (PESOS/LT)

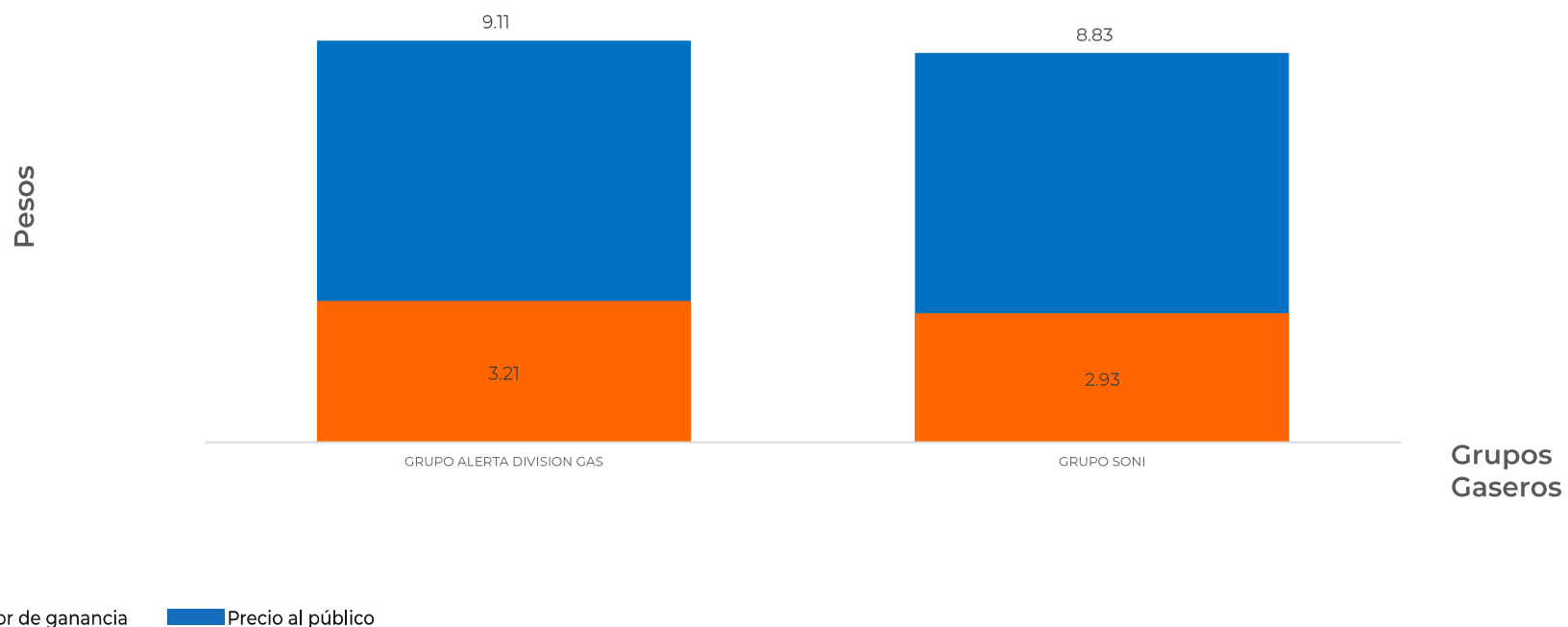


GOBIERNO DE  
MÉXICO

SENER  
SECRETARÍA DE ENERGÍA

ECONOMÍA  
SECRETARÍA DE ECONOMÍA

PROFECO  
PROCURADURÍA FEDERAL  
DEL CONSUMIDOR



Fuente: Valores estimados por Sener con información de la CRE y el SAT; excluye zonas fronterizas con estímulo fiscal.

Notas: Marcas más representativas. Incluye IVA. No incluye descuentos en TAR; el sistema TAR comprende a las TDGL. El indicador de ganancia estimado incluye flete a planta de distribución.

Las distancias pueden variar en función de la logística de distribución. El indicador de ganancia de las compañías importadoras incluye el margen al mayoreo. El precio al público es un promedio de los precios registrados en el período señalado.

# INDICADORES DE GANANCIAS POR GRUPO

## GAS L.P., 2 AL 8 DE ENERO DE 2020

### ESTACIONARIO, ZONA METROPOLITANA DE MONTERREY (PESOS/LT)

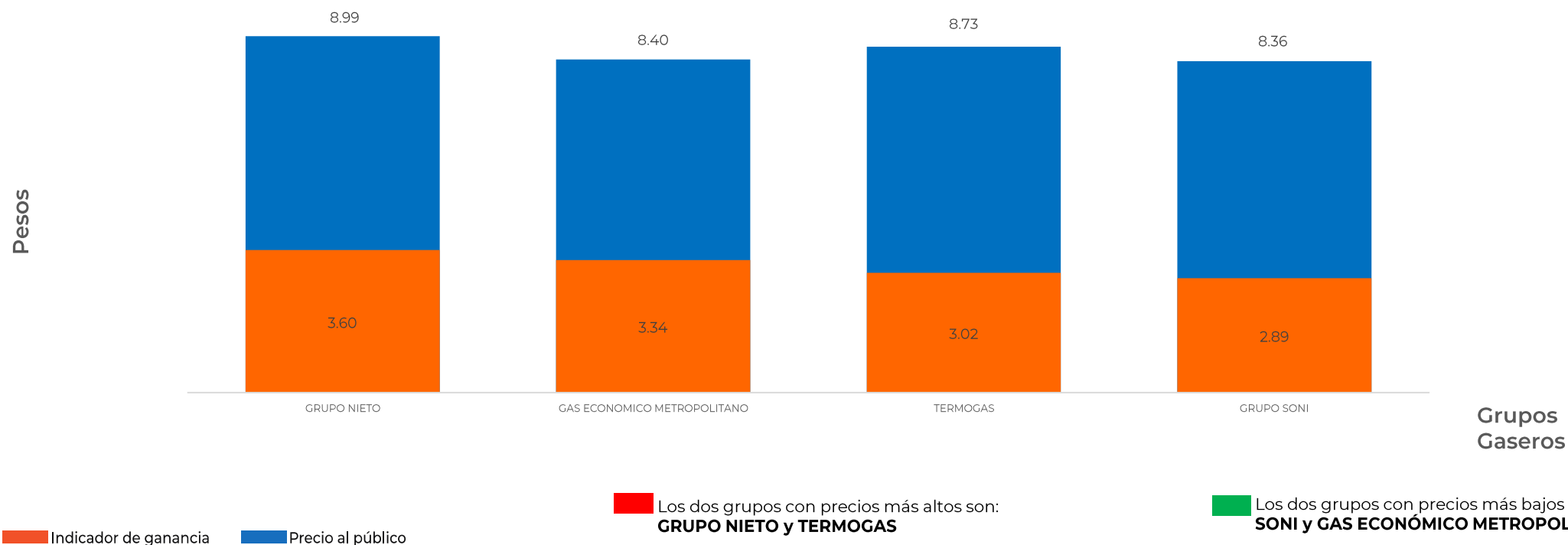


GOBIERNO DE  
MÉXICO

SENER  
SECRETARÍA DE ENERGÍA

ECONOMÍA  
SECRETARÍA DE ECONOMÍA

PROFECO  
PROCURADURÍA FEDERAL  
DEL CONSUMIDOR



Fuente: Valores estimados por Sener con información de la CRE y el SAT; excluye zonas fronterizas con estímulo fiscal.

Notas: Marcas más representativas. Incluye IVA. No incluye descuentos en TAR; el sistema TAR comprende a las TDGL. El indicador de ganancia estimado incluye flete a planta de distribución.

Las distancias pueden variar en función de la logística de distribución. El indicador de ganancia de las compañías importadoras incluye el margen al mayoreo. El precio al público es un promedio de los precios registrados en el período señalado.