



QUIÉN ES QUIÉN

EN LOS PRECIOS DEL GAS L.P.

Precios vigentes en el país
Del 9 al 15 de enero del 2020



GOBIERNO DE
MÉXICO

SENER
SECRETARÍA DE ENERGÍA

ECONOMÍA
SECRETARÍA DE ECONOMÍA

PROFECO
PROCURADURÍA FEDERAL
DEL CONSUMIDOR



GOBIERNO DE
MÉXICO

SENER
SECRETARÍA DE ENERGÍA

ECONOMÍA
SECRETARÍA DE ECONOMÍA

PROFECO
PROCURADURÍA FEDERAL
DEL CONSUMIDOR

QUIÉN ES QUIÉN EN LOS PRECIOS DEL GAS L.P.

Precios vigentes en el país del 9 al 15 de enero de 2020





QUIÉN ES QUIÉN EN LOS PRECIOS DEL GAS L.P.

GRUPOS GASEROS CON LOS
INDICADORES DE GANANCIA
MÁS ALTOS DE GAS L.P. ESTACIONARIO
PRECIO POR LITRO
Precios vigentes en el país del 9 al 15 de enero de 2020



GOBIERNO DE
MÉXICO

SENER
SECRETARÍA DE ENERGÍA

ECONOMÍA
SECRETARÍA DE ECONOMÍA

PROFECO
PROCURADURÍA FEDERAL
DEL CONSUMIDOR

RAZÓN SOCIAL	ENTIDAD	MUNICIPIO	DOMICILIO	KM A LA TERMINAL	PRECIO TAR	PRECIO PÚBLICO PROMEDIO	INDICADOR GANANCIA
GAS EXPRESS NIETO, SA DE CV	MICHOACÁN	LÁZARO CÁRDENAS	CAMINO VECINAL AL RASTRO MUNICIPAL KM 0+800	683	\$3.83	\$11.40	\$5.52
G. G. GAS, SA DE CV	MÉXICO	TLALNEPANTLA	AV. SAN JOSÉ NO. 33, FRACC. INDUSTRIAL LA PRESA	47	\$4.82	\$11.09	\$5.24
G. G. GAS, SA DE CV	MÉXICO	TLALNEPANTLA	HERMILO MENA NO. 3 FRACC. IND. LA PRESA	47	\$4.82	\$11.09	\$5.24
G. G. GAS, SA DE CV	MÉXICO	LA PAZ	KM 17+500 CARR. MÉXICO-PUEBLA EN LOS REYES	59	\$4.82	\$11.09	\$5.20
G. G. GAS, SA DE CV	MÉXICO	TEXCOCO	KM 30+800 DE LA CARR. MÉXICO-TEXCOCO, EN EL POBLADO DE CUAUTLALPAN	50	\$4.82	\$11.09	\$5.19
G. G. GAS, SA DE CV	MÉXICO	SAN MARTÍN DE LAS PIRÁMIDES	KM 34+500 DE LA CARR. MÉXICO-TULANCINGO	41	\$4.82	\$11.09	\$5.19
G. G. GAS, SA DE CV	MÉXICO	CHALCO	KM 0+300 DE LA CARR. VECINAL A SAN MARCOS HUIXTOCO	72	\$4.82	\$11.09	\$5.18
G. G. GAS, SA DE CV	MÉXICO	IXTAPALUCA	PUEBLA NORTE S/N, MANZANA 2, LOTE 4, COL. NUEVO JARDÍN INDUSTRIAL	83	\$4.82	\$11.09	\$5.17
SERVI GAS DEL GUADIANA, SA DE CV	DURANGO	MAPIMÍ	PROLONGACIÓN INDEPENDENCIA NO. 1100	409	\$4.40	\$11.05	\$5.29
TRENDI CARBURACION, SA DE CV	MÉXICO	ECATEPEC	AV. FERROCARRIL MZ. 2, LT. 19	27	\$4.82	\$11.00	\$5.17



**GAS EXPRESS NIETO,
SA DE CV**

LÁZARO CÁRDENAS
MICHOACÁN

\$11.40

por litro



Fuente: Valores estimados por Sener con información de la CRE y el SAT; excluye zonas fronterizas con estímulo fiscal.

Notas: Marcas más representativas. Incluye IVA. No incluye descuentos en TAR; el sistema TAR comprende a las TDGL. El indicador de ganancia estimado incluye flete a planta de distribución.

Las distancias pueden variar en función de la logística de distribución. El indicador de ganancia de las compañías importadoras incluye el margen al mayoreo.

El precio al público es un promedio de los precios registrados en el período señalado.



QUIÉN ES QUIÉN EN LOS PRECIOS DEL GAS L.P.

GRUPOS GASEROS CON LOS
INDICADORES DE GANANCIA
MÁS BAJOS DE GAS L.P. ESTACIONARIO
PRECIO POR LITRO
Precios vigentes en el país del 9 al 15 de enero de 2020



GOBIERNO DE
MÉXICO

SENER
SECRETARÍA DE ENERGÍA

ECONOMÍA
SECRETARÍA DE ECONOMÍA

PROFECO
PROCURADURÍA FEDERAL
DEL CONSUMIDOR

RAZÓN SOCIAL	ENTIDAD	MUNICIPIO	DOMICILIO	KM A LA TERMINAL	PRECIO TAR	PRECIO PÚBLICO PROMEDIO	INDICADOR GANANCIA
CENTRAL DE ABASTOS DE TEHUACAN, S DE RL DE CV	PUEBLA	SANTIAGO MIAHUATLÁN	KM 3+270 CARR. FEDERAL NO. 150 TEHUACÁN-ORIZABA	129	\$4.85	\$7.55	\$2.06
GAS MENGUC, SA DE CV	MICHOACÁN	PÁTZCUARO	KM 21+000 CARR. PÁTZCUARO-QUIROGA	309	\$5.04	\$7.77	\$1.96
GAS MENGUC, SA DE CV	MICHOACÁN	ZACAPU	KM 400+000 CARR. GUADALAJARA-MÉXICO	196	\$5.04	\$7.84	\$2.09
SONIGAS, SA DE CV	OAXACA	TLACOLULA	KM 30+000 CARR. OAXACA-TLACOLULA	845	\$4.74	\$7.95	\$2.21
GAS AGRA, SA DE CV	MICHOACÁN	MORELIA	KM 13+500 DE LA CARR. MORELIA-GUADALAJARA	270	\$4.89	\$7.96	\$2.36
CARBUMICH, SA DE CV	MICHOACÁN	OCAMPO	KM 13+400 CARR. MORELIA-GUADALAJARA	214	\$4.89	\$7.96	\$2.36
GAS DEL TRÓPICO, SA DE CV	OAXACA	SALINA CRUZ	KM 292+500 MTS. ENTRONQUE A LA CARR. TRANSÍMICA A 700 MTS. CAMINO A LA BRECHA	476	\$4.96	\$7.97	\$2.22
GAS MENGUC, SA DE CV	MICHOACÁN	PURÉPERO	KM 61+600 CARR. NO. 37 LA PIEDAD-CARAPAN	301	\$5.04	\$8.00	\$2.28
GAS MENGUC, SA DE CV	MICHOACÁN	NUEVO PARANGARICUTIRO	KM 7+000 CARR. URUAPAN-NUEVO SAN JUAN	259	\$5.04	\$8.09	\$2.16
GAS MENGUC, SA DE CV	MICHOACÁN	URUAPAN	KM 65+300 CARR. CARAPAN-URUAPAN	246	\$5.04	\$8.09	\$2.18



CENTRAL DE ABASTOS
DE TEHUACAN,
S DE RL DE CV

SANTIAGO
MIAHUATLÁN
PUEBLA

\$7.55
por litro



Fuente: Valores estimados por Sener con información de la CRE y el SAT; excluye zonas fronterizas con estímulo fiscal.

Notas: Marcas más representativas. Incluye IVA. No incluye descuentos en TAR; el sistema TAR comprende a las TDGL. El indicador de ganancia estimado incluye flete a planta de distribución. Las distancias pueden variar en función de la logística de distribución. El indicador de ganancia de las compañías importadoras incluye el margen al mayoreo. El precio al público es un promedio de los precios registrados en el período señalado.



QUIÉN ES QUIÉN EN LOS PRECIOS DEL GAS L.P.

GRUPOS GASEROS CON LOS
INDICADORES DE GANANCIA
MÁS ALTOS DE GAS L.P. CILINDROS

PRECIO POR KILO

Precios vigentes en el país del 9 al 15 de enero de 2020



GOBIERNO DE
MÉXICO

SENER
SECRETARÍA DE ENERGÍA

ECONOMÍA
SECRETARÍA DE ECONOMÍA

PROFECO
PROCURADURÍA FEDERAL
DEL CONSUMIDOR

RAZÓN SOCIAL	ENTIDAD	MUNICIPIO	DOMICILIO	KM A LA TERMINAL	PRECIO TAR	PRECIO PÚBLICO PROMEDIO	INDICADOR GANANCIA
GAS EXPRESS NIETO, SA DE CV	MICHOACÁN	LÁZARO CÁRDENAS	CAMINO VECINAL AL RASTRO MUNICIPAL KM. 0+800	683	\$7.10	\$21.11	\$9.62
GAS MENGUC, SA DE CV	COLIMA	COLIMA	KM 2 DEL LIBRAMIENTO SUR	287	\$9.34	\$21.07	\$8.79
G. G. GAS, SA DE CV	MÉXICO	TLALNEPANTLA	AV. SAN JOSÉ NO. 33, FRACC. INDUSTRIAL LA PRESA	47	\$8.92	\$20.54	\$9.11
G. G. GAS, SA DE CV	MÉXICO	TEXCOCO	KM 30+800 DE LA CARR. MÉXICO-TEXCOCO, EN EL POBLADO DE CUAUTLALPAN	50	\$8.92	\$20.54	\$9.01
G. G. GAS, SA DE CV	MÉXICO	SAN MARTÍN DE LAS PIRÁMIDES	KM 34+500 DE LA CARR. MÉXICO-TULANCINGO	41	\$8.92	\$20.54	\$9.01
GAS PREMIO, SA DE CV	MORELOS	HUITZILAC	KM 47+000 DE LA CARR. FEDERAL MÉXICO-CUERNAVACA	139	\$8.78	\$20.50	\$9.03
SERVICIOS ESPECIALES DE GAS L.P., SA DE CV	MÉXICO	ECATEPEC	CALLE SIDERURGIA NO. 9	71	\$8.79	\$20.50	\$9.01
ZU-GAS, SA DE CV	MÉXICO	ZUMPANGO	KM 10+200 CARR. TIZAYUCA-ZUMPANGO	43	\$8.79	\$20.50	\$9.01
AZTECA GAS, SA DE CV	MÉXICO	TEOLOYUCAN	FRACC. RESTANTE DEL LT. 10 DE LA SECCIÓN B	38	\$8.79	\$20.50	\$9.01
FLAMAMEX, SA DE CV	CDMX	GUSTAVO A. MADERO	ORIENTE 171 NO. 316	71	\$8.79	\$20.50	\$9.01



**GAS EXPRESS NIETO,
SA DE CV**

LÁZARO CÁRDENAS
MICHOACÁN

\$21.11
por kilo



Fuente: Valores estimados por Sener con información de la CRE y el SAT; excluye zonas fronterizas con estímulo fiscal.

Notas: Marcas más representativas. Incluye IVA. No incluye descuentos en TAR; el sistema TAR comprende a las TDGL. El indicador de ganancia estimado incluye flete a planta de distribución y costo de reposición cilindros.

Las distancias pueden variar en función de la logística de distribución. El indicador de ganancia de las compañías importadoras incluye el margen al mayoreo.

El precio al público es un promedio de los precios registrados en el período señalado.



QUIÉN ES QUIÉN EN LOS PRECIOS DEL GAS L.P.

GRUPOS GASEROS CON LOS
INDICADORES DE GANANCIA
MÁS BAJOS DE GAS L.P. CILINDROS

PRECIO POR KILO

Precios vigentes en el país del 9 al 15 de enero de 2020



GOBIERNO DE
MÉXICO

SENER
SECRETARÍA DE ENERGÍA

ECONOMÍA
SECRETARÍA DE ECONOMÍA

PROFECO
PROCURADURÍA FEDERAL
DEL CONSUMIDOR

RAZÓN SOCIAL	ENTIDAD	MUNICIPIO	DOMICILIO	KM A LA TERMINAL	PRECIO TAR	PRECIO PÚBLICO PROMEDIO	INDICADOR GANANCIA
GAS MENGUC, SA DE CV	MICHOACÁN	PÁTZCUARO	KM 21+000 CARR. PÁTZCUARO-QUIROGA	309	\$9.34	\$14.39	\$3.04
GAS DEL TRÓPICO, SA DE CV	OAXACA	SALINA CRUZ	KM 292+500 MTS. ENTRONQUE A LA CARR. TRANSÍMICA A 700 MTS. CAMINO A LA BRECHA	476	\$9.19	\$14.67	\$3.43
GAS MENGUC, SA DE CV	MICHOACÁN	ZACAPU	KM 400+000 CARR. GUADALAJARA-MÉXICO	196	\$9.34	\$14.71	\$3.44
SONIGAS, SA DE CV	OAXACA	TLACOLULA	KM 30+000 CARR. OAXACA-TLACOLULA	845	\$8.78	\$14.72	\$3.48
GAS MENGUC, SA DE CV	MICHOACÁN	PURÉPERO	KM 61+600 CARR. NO. 37 LA PIEDAD-CARAPAN	301	\$9.34	\$14.81	\$3.62
GAS MENGUC, SA DE CV	MICHOACÁN	URUAPAN	KM 65+300 CARR. CARAPAN-URUAPAN	246	\$9.34	\$14.97	\$3.44
GAS MENGUC, SA DE CV	MICHOACÁN	NUEVO PARANGARICUTIRO	KM 7+000 CARR. URUAPAN-NUEVO SAN JUAN	259	\$9.34	\$14.97	\$3.40
GAS DE OAXACA, SA DE CV	OAXACA	VILLA DE ETLA	CAMINO A SAN AGUSTÍN ETLA KM 1+200 DEL ENTRONQUE CON CARR. FEDERAL NO. 190	298	\$8.99	\$15.12	\$3.96
GAS COM, SA DE CV	CHIAPAS	SAN CRISTÓBAL DE LAS CASAS	KM 5+100 CARR. RANCHO NUEVO-PLAYAS DE CATAZAJÁ (SAN CRISTÓBAL-OCOSINGO)	278	\$9.19	\$15.31	\$3.85
GAS DEL PACÍFICO, SA DE CV	SINALOA	ESCUINAPA	KM 195+100 DE LA CARR. NO. 15 TRAMO MAZATLÁN-TEPIC	515	\$10.90	\$17.21	\$3.90



GAS MENGUC,
SA DE CV

PÁTZCUARO
MICHOACÁN

\$14.39
por kilo



Fuente: Valores estimados por Sener con información de la CRE y el SAT; excluye zonas fronterizas con estímulo fiscal.

Notas: Marcas más representativas. Incluye IVA. No incluye descuentos en TAR; el sistema TAR comprende a las TDGL. El indicador de ganancia estimado incluye flete a planta de distribución y costo de reposición cilindros.

Las distancias pueden variar en función de la logística de distribución. El indicador de ganancia de las compañías importadoras incluye el margen al mayoreo.

El precio al público es un promedio de los precios registrados en el período señalado.

INDICADORES DE GANANCIAS POR GRUPO

GAS L.P., 9 AL 15 DE ENERO DE 2020

CILINDROS, NACIONAL (PESOS/KG)

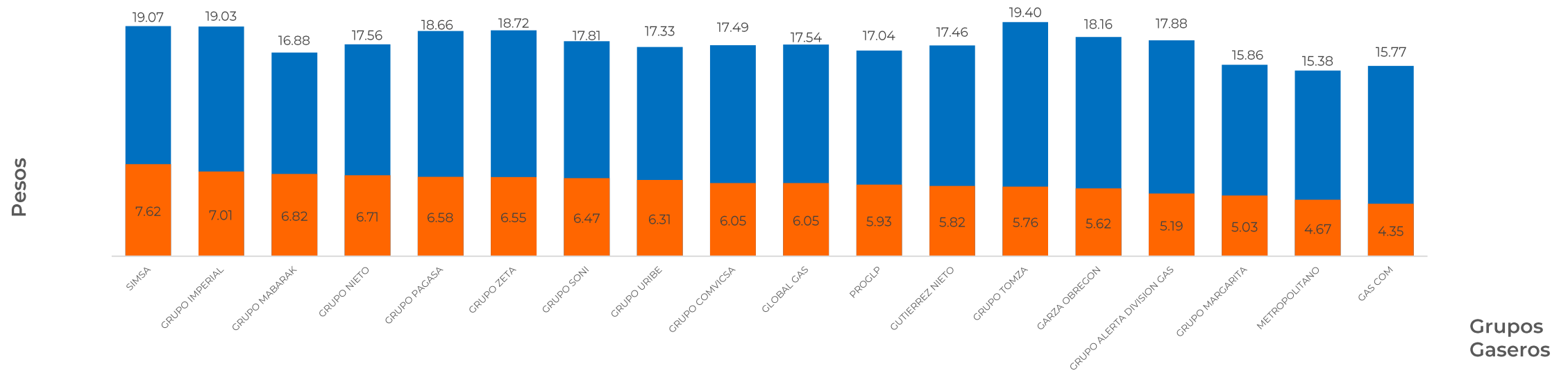


GOBIERNO DE
MÉXICO

SENER
SECRETARÍA DE ENERGÍA

ECONOMÍA
SECRETARÍA DE ECONOMÍA

PROFECO
PROCURADURÍA FEDERAL
DEL CONSUMIDOR



Los tres grupos con precios más altos son:
TOMZA, SIMSA e IMPERIAL

Los tres grupos con precios más bajos son:
METROPOLITANO, GAS.COM y MARGARITA

Fuente: Valores estimados por Sener con información de la CRE y el SAT; excluye zonas fronterizas con estímulo fiscal.

Notas: Marcas más representativas. Incluye IVA. No incluye descuentos en TAR; el sistema TAR comprende a las TDGL. El indicador de ganancia estimado incluye flete a planta de distribución y costo de reposición cilindros.

Las distancias pueden variar en función de la logística de distribución. El indicador de ganancia de las compañías importadoras incluye el margen al mayoreo. El precio al público es un promedio de los precios registrados en el período señalado.

INDICADORES DE GANANCIAS POR GRUPO

GAS L.P., 9 AL 15 DE ENERO DE 2020

ESTACIONARIO NACIONAL (PESOS/LT)

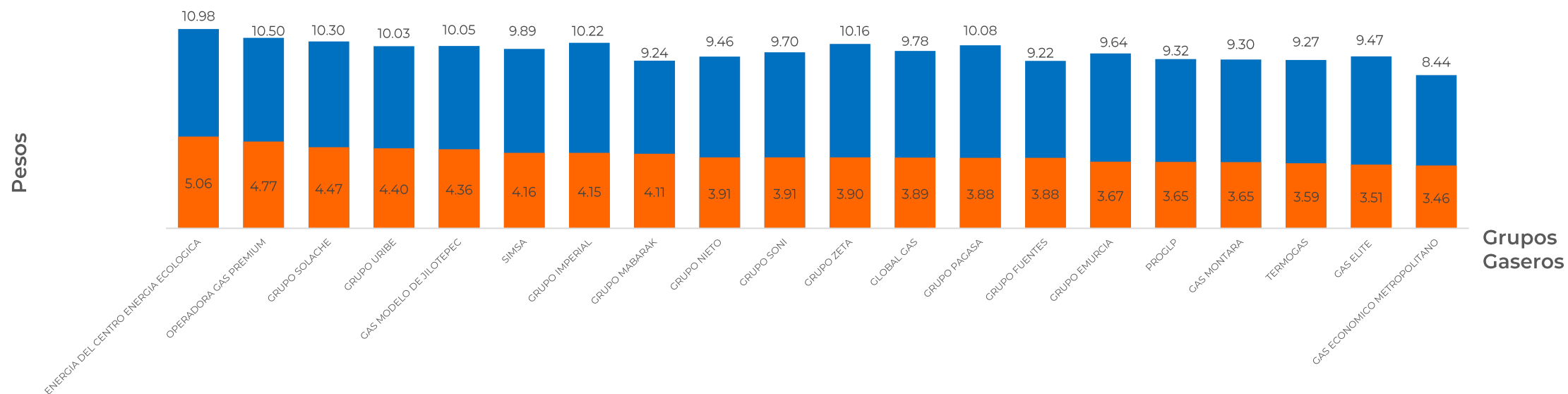


GOBIERNO DE
MÉXICO

SENER
SECRETARÍA DE ENERGÍA

ECONOMÍA
SECRETARÍA DE ECONOMÍA

PROFECO
PROCURADURÍA FEDERAL
DEL CONSUMIDOR



Los tres grupos con precios más altos son:
ENERGIA DEL CENTRO ENERGIA ECOLOGICA,
OPERADORA GAS PREMIUM, SOLACHE

Los tres grupos con precios más bajos son:
GAS ECONOMICO METROPOLITANO, FUENTES, MABARAK

Fuente: Valores estimados por Sener con información de la CRE y el SAT; excluye zonas fronterizas con estímulo fiscal.

Notas: Marcas más representativas. Incluye IVA. No incluye descuentos en TAR; el sistema TAR comprende a las TDGL. El indicador de ganancia estimado incluye flete a planta de distribución y costo de reposición cilindros.

Las distancias pueden variar en función de la logística de distribución. El indicador de ganancia de las compañías importadoras incluye el margen al mayoreo. El precio al público es un promedio de los precios registrados en el período señalado.

INDICADORES DE GANANCIAS POR GRUPO

GAS L.P., 9 AL 15 DE ENERO DE 2020

CILINDROS, ZONA METROPOLITANA DEL VALLE DE MÉXICO (PESOS/KG)

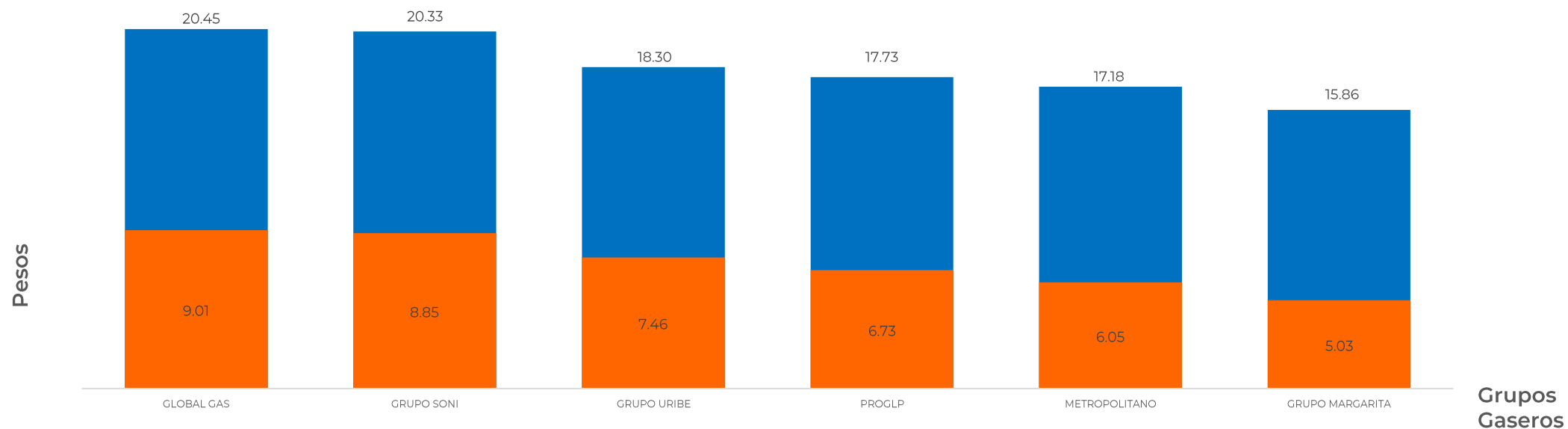


GOBIERNO DE
MÉXICO

SENER
SECRETARÍA DE ENERGÍA

ECONOMÍA
SECRETARÍA DE ECONOMÍA

PROFECO
PROCURADURÍA FEDERAL
DEL CONSUMIDOR



Indicador de ganancia Precio al público

Los tres grupos con precios más altos son:
GLOBAL GAS, SONI y URIBE

Los tres grupos con precios más bajos son:
MARGARITA, METROPOLITANO y PROGLP

Fuente: Valores estimados por Sener con información de la CRE y el SAT; excluye zonas fronterizas con estímulo fiscal.

Notas: Marcas más representativas. Incluye IVA. No incluye descuentos en TAR; el sistema TAR comprende a las TDGL. El indicador de ganancia estimado incluye flete a planta de distribución y costo de reposición cilindros.

Las distancias pueden variar en función de la logística de distribución. El indicador de ganancia de las compañías importadoras incluye el margen al mayoreo. El precio al público es un promedio de los precios registrados en el período señalado.

INDICADORES DE GANANCIAS POR GRUPO

GAS L.P., 9 AL 15 DE ENERO DE 2020

CILINDROS, ZONA METROPOLITANA DE GUADALAJARA (PESOS/KG)

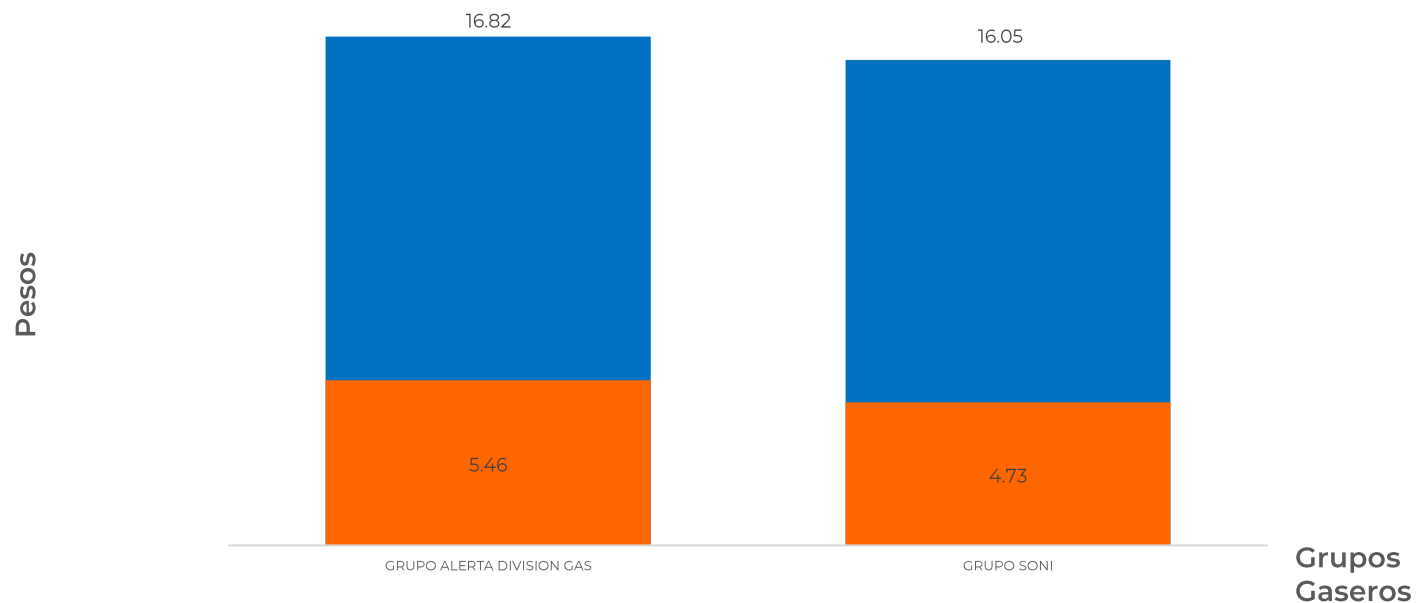


GOBIERNO DE
MÉXICO

SENER
SECRETARÍA DE ENERGÍA

ECONOMÍA
SECRETARÍA DE ECONOMÍA

PROFECO
PROCURADURÍA FEDERAL
DEL CONSUMIDOR



Indicador de ganancia

Precio al público

Los dos grupos con precios más altos son:

Los dos grupos con precios más bajos son:

Fuente: Valores estimados por Sener con información de la CRE y el SAT; excluye zonas fronterizas con estímulo fiscal.

Notas: Marcas más representativas. Incluye IVA. No incluye descuentos en TAR; el sistema TAR comprende a las TDGL. El indicador de ganancia estimado incluye flete a planta de distribución y costo de reposición cilindros.

Las distancias pueden variar en función de la logística de distribución. El indicador de ganancia de las compañías importadoras incluye el margen al mayoreo. El precio al público es un promedio de los precios registrados en el período señalado.

INDICADORES DE GANANCIAS POR GRUPO

GAS L.P., 9 AL 15 DE ENERO DE 2020

CILINDROS, ZONA METROPOLITANA DE MONTERREY (PESOS/KG)

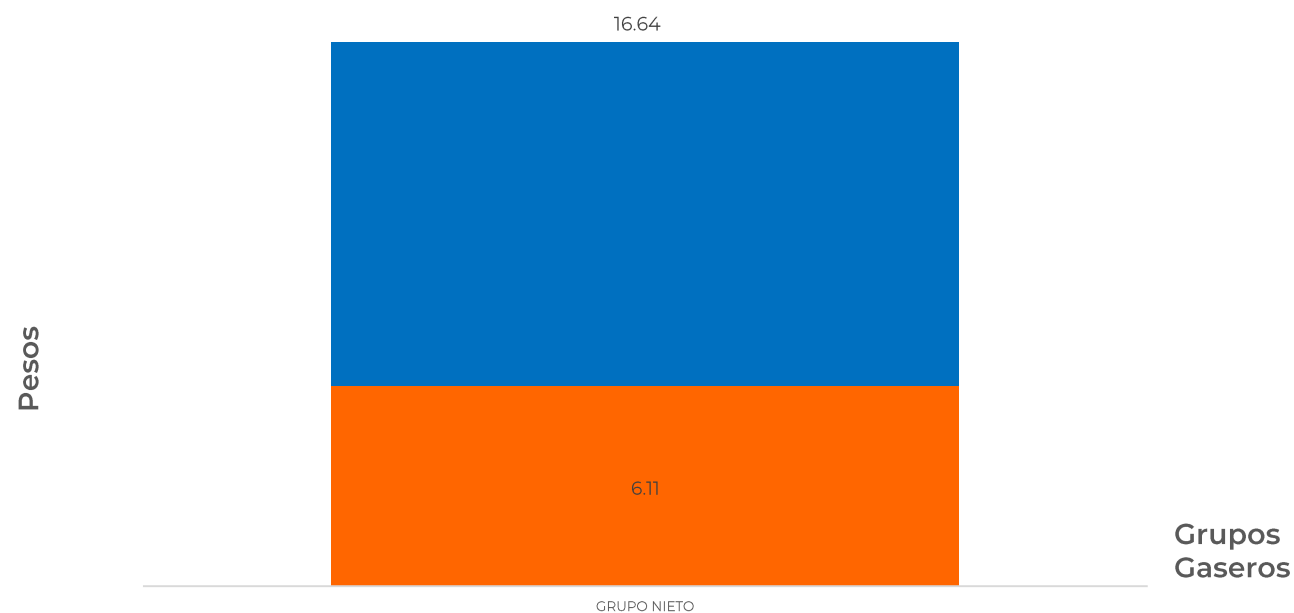


GOBIERNO DE
MÉXICO

SENER
SECRETARÍA DE ENERGÍA

ECONOMÍA
SECRETARÍA DE ECONOMÍA

PROFECO
PROCURADURÍA FEDERAL
DEL CONSUMIDOR



Indicador de ganancia Precio al público

Fuente: Valores estimados por Sener con información de la CRE y el SAT; excluye zonas fronterizas con estímulo fiscal.

Notas: Marcas más representativas. Incluye IVA. No incluye descuentos en TAR; el sistema TAR comprende a las TDGL. El indicador de ganancia estimado incluye flete a planta de distribución y costo de reposición cilindros.

Las distancias pueden variar en función de la logística de distribución. El indicador de ganancia de las compañías importadoras incluye el margen al mayoreo. El precio al público es un promedio de los precios registrados en el período señalado.

INDICADORES DE GANANCIAS POR GRUPO

GAS L.P., 9 AL 15 DE ENERO DE 2020

ESTACIONARIO, ZONA METROPOLITANA DEL VALLE DE MÉXICO (PESOS/LT)

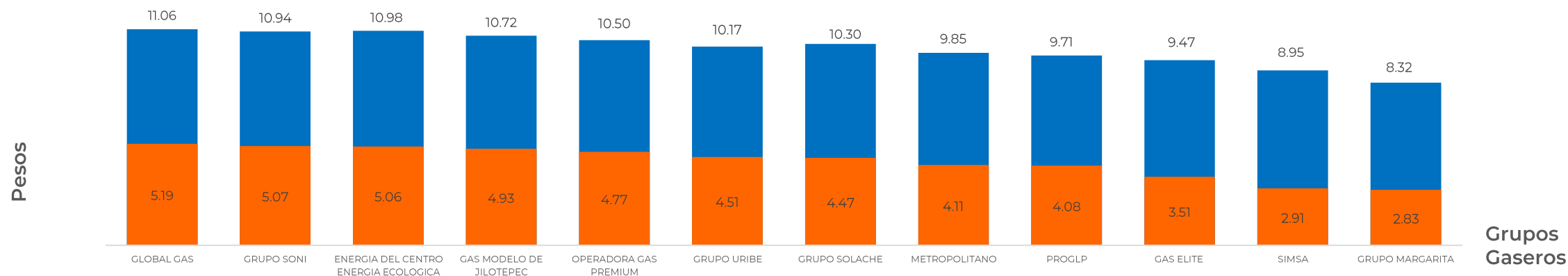


GOBIERNO DE
MÉXICO

SENER
SECRETARÍA DE ENERGÍA

ECONOMÍA
SECRETARÍA DE ECONOMÍA

PROFECO
PROCURADURÍA FEDERAL
DEL CONSUMIDOR



Indicador de ganancia Precio al público

Los tres grupos con precios más altos son:
GLOBAL GAS, ENERGÍA DEL CENTRO ENERGÍA ECOLÓGICA
y SONI

Los tres grupos con precios más bajos son:
MARGARITA, SIMSA y GAS ELITE

Fuente: Valores estimados por Sener con información de la CRE y el SAT; excluye zonas fronterizas con estímulo fiscal.

Notas: Marcas más representativas. Incluye IVA. No incluye descuentos en TAR; el sistema TAR comprende a las TDGL. El indicador de ganancia estimado incluye flete a planta de distribución.

Las distancias pueden variar en función de la logística de distribución. El indicador de ganancia de las compañías importadoras incluye el margen al mayoreo. El precio al público es un promedio de los precios registrados en el período señalado.

INDICADORES DE GANANCIAS POR GRUPO

GAS L.P., 9 AL 15 DE ENERO DE 2020

ESTACIONARIO, ZONA METROPOLITANA DE GUADAJAJARA (PESOS/LT)

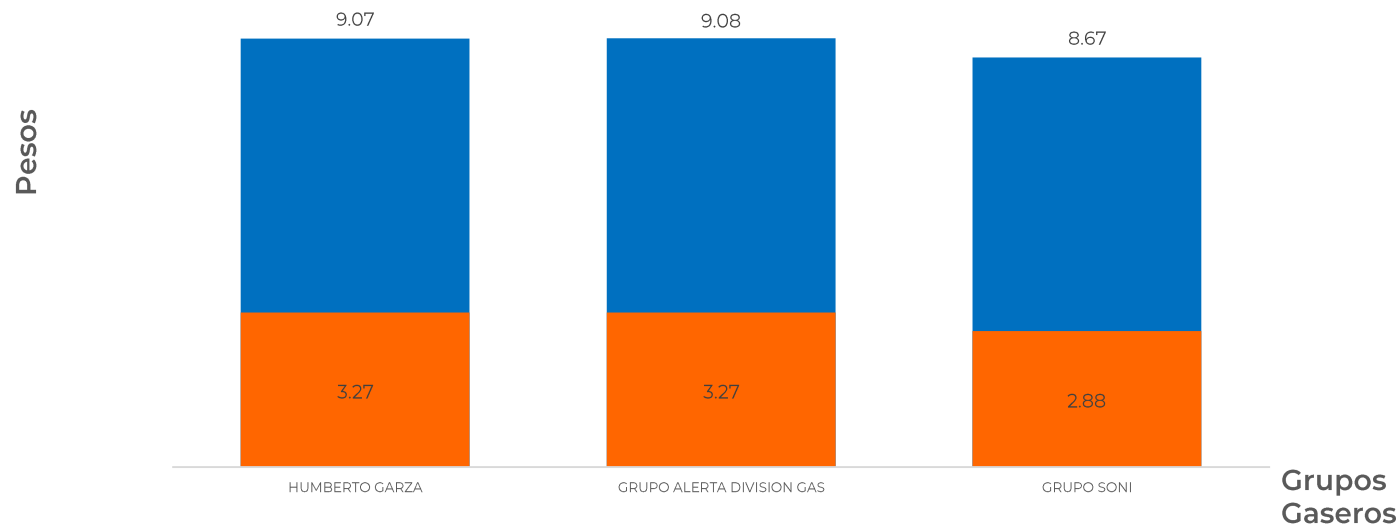


GOBIERNO DE
MÉXICO

SENER
SECRETARÍA DE ENERGÍA

ECONOMÍA
SECRETARÍA DE ECONOMÍA

PROFECO
PROCURADURÍA FEDERAL
DEL CONSUMIDOR



Indicador de ganancia Precio al público

Fuente: Valores estimados por Sener con información de la CRE y el SAT; excluye zonas fronterizas con estímulo fiscal.

Notas: Marcas más representativas. Incluye IVA. No incluye descuentos en TAR; el sistema TAR comprende a las TDGL. El indicador de ganancia estimado incluye flete a planta de distribución.

Las distancias pueden variar en función de la logística de distribución. El indicador de ganancia de las compañías importadoras incluye el margen al mayoreo. El precio al público es un promedio de los precios registrados en el período señalado.

INDICADORES DE GANANCIAS POR GRUPO

GAS L.P., 9 AL 15 DE ENERO DE 2020

ESTACIONARIO, ZONA METROPOLITANA DE MONTERREY (PESOS/LT)

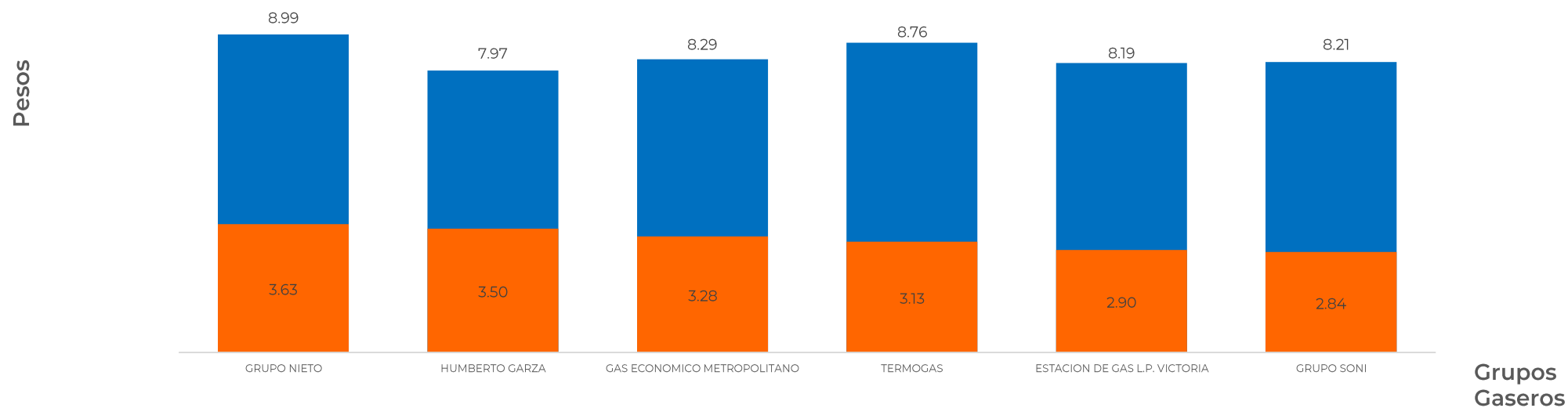


GOBIERNO DE
MÉXICO

SENER
SECRETARÍA DE ENERGÍA

ECONOMÍA
SECRETARÍA DE ECONOMÍA

PROFECO
PROCURADURÍA FEDERAL
DEL CONSUMIDOR



Indicador de ganancia Precio al público

Los tres grupos con precios más altos son:
GRUPO NIETO, TERMOGAS y GAS ECONÓMICO METROPOLITANO

Los tres grupos con precios más bajos son:
HUMBERTO GARZA, ESTACIÓN DE GAS L. P. VICTORIA y SONI

Fuente: Valores estimados por Sener con información de la CRE y el SAT; excluye zonas fronterizas con estímulo fiscal.

Notas: Marcas más representativas. Incluye IVA. No incluye descuentos en TAR; el sistema TAR comprende a las TDGL. El indicador de ganancia estimado incluye flete a planta de distribución.

Las distancias pueden variar en función de la logística de distribución. El indicador de ganancia de las compañías importadoras incluye el margen al mayoreo. El precio al público es un promedio de los precios registrados en el período señalado.