



# QUIÉN ES QUIÉN

## EN LOS PRECIOS DEL GAS L.P.

Precios vigentes en el país  
Del 16 al 22 de enero del 2020



GOBIERNO DE  
**MÉXICO**

**SENER**  
SECRETARÍA DE ENERGÍA

**ECONOMÍA**  
SECRETARÍA DE ECONOMÍA

**PROFECO**  
PROCURADURÍA FEDERAL  
DEL CONSUMIDOR



GOBIERNO DE  
**MÉXICO**

**SENER**  
SECRETARÍA DE ENERGÍA

**ECONOMÍA**  
SECRETARÍA DE ECONOMÍA

**PROFECO**  
PROCURADURÍA FEDERAL  
DEL CONSUMIDOR

# QUIÉN ES QUIÉN EN LOS PRECIOS DEL GAS L.P.

Precios vigentes en el país del 16 al 22 de enero de 2020





# QUIÉN ES QUIÉN EN LOS PRECIOS DEL GAS L.P.

GRUPOS GASEROS CON LOS  
INDICADORES DE GANANCIA  
**MÁS ALTOS DE GAS L.P. ESTACIONARIO**  
PRECIO POR LITRO  
Precios vigentes en el país del 16 al 22 de enero de 2020



GOBIERNO DE  
**MÉXICO**

**SENER**  
SECRETARÍA DE ENERGÍA

**ECONOMÍA**  
SECRETARÍA DE ECONOMÍA

**PROFECO**  
PROCURADURÍA FEDERAL  
DEL CONSUMIDOR

RAZÓN SOCIAL	ENTIDAD	MUNICIPIO	DOMICILIO	KM A LA TERMINAL	PRECIO TAR	PRECIO PÚBLICO PROMEDIO	INDICADOR GANANCIA
GAS EXPRESS NIETO, SA DE CV	MICHOACÁN	LÁZARO CÁRDENAS	CAMINO VECINAL AL RASTRO MUNICIPAL KM 0+800	683	\$3.87	\$11.29	\$5.39
CENTRAL DE GAS DE CHIHUAHUA, SA DE CV	COAHUILA	SAN PEDRO	KM 3 DE LA CARR. SAN PEDRO DE LAS COLONIAS-SALTILLO	880	\$3.73	\$11.20	\$5.84
CENTRAL DE GAS DE CHIHUAHUA, SA DE CV	COAHUILA	TORREÓN	KM 3+500 DE LA CARR. TORREÓN-MATAMOROS	840	\$3.73	\$11.20	\$5.79
GAS EXPRESS NIETO DE MÉXICO, SA DE CV	CDMX	TLÁHUAC	KM 24+500 AUTOPISTA MÉXICO-PUEBLA	306	\$3.87	\$11.15	\$6.02
GAS EXPRESS NIETO DE MÉXICO, SA DE CV	MÉXICO	ECATEPEC	AV. DR. VICENTE LOMBARDO TOLEDANO NO. 9	336	\$3.87	\$11.15	\$5.83
GAS EXPRESS NIETO DE MÉXICO, SA DE CV	MÉXICO	NICOLÁS ROMERO	KM 3+500 CARR. VILLA NICOLÁS ROMERO-TEPOJACO	308	\$3.87	\$11.15	\$5.80
GAS EXPRESS NIETO DE MÉXICO, SA DE CV	MÉXICO	TECÁMAC	KM 38+500 DE LA CARR. FEDERAL MÉXICO-PACHUCA	67	\$4.82	\$11.15	\$5.24
COMBUSTIBLES Y GASES DE TORREÓN, SA DE CV	COAHUILA	TORREÓN	CALZADA JUAN PABLO II NO. 1261	602	\$3.51	\$11.07	\$6.36
COMBUSTIBLES Y GASES DE TORREÓN, SA DE CV	DURANGO	GÓMEZ PALACIO	CARR. GÓMEZ PALACIO-CHIHUAHUA KM 12+770	300	\$3.51	\$11.07	\$6.35
COMBUSTIBLES Y GASES DE TORREÓN, SA DE CV	COAHUILA	TORREÓN	BOULEVARD FERROPUERTOS Y BOULEVARD DEL DESIERTO, LOTES 36, 37, 38, 39, 40, 41-A, 41-B, 42-B, 43-B	715	\$3.51	\$11.07	\$6.14



GAS , EXPRESS NIETO  
SA DE CV

LÁZARO CÁRDENAS  
MICHOACÁN

**\$11.29**

por litro



Fuente: Valores estimados por Sener con información de la CRE y el SAT; excluye zonas fronterizas con estímulo fiscal.

Notas: Marcas más representativas. Incluye IVA. No incluye descuentos en TAR; el sistema TAR comprende a las TDGL. El indicador de ganancia estimado incluye flete a planta de distribución.

Las distancias pueden variar en función de la logística de distribución. El indicador de ganancia de las compañías importadoras incluye el margen al mayoreo.

El precio al público es un promedio de los precios registrados en el período señalado.



# QUIÉN ES QUIÉN EN LOS PRECIOS DEL GAS L.P.

GRUPOS GASEROS CON LOS  
INDICADORES DE GANANCIA  
**MÁS BAJOS DE GAS L.P. ESTACIONARIO**  
PRECIO POR LITRO  
Precios vigentes en el país del 16 al 22 de enero de 2020



GOBIERNO DE  
**MÉXICO**

**SENER**  
SECRETARÍA DE ENERGÍA

**ECONOMÍA**  
SECRETARÍA DE ECONOMÍA

**PROFECO**  
PROCURADURÍA FEDERAL  
DEL CONSUMIDOR

RAZÓN SOCIAL	ENTIDAD	MUNICIPIO	DOMICILIO	KM A LA TERMINAL	PRECIO TAR	PRECIO PÚBLICO PROMEDIO	INDICADOR GANANCIA
VIVA GAS, SA DE CV	COAHUILA	SALTILLO	FERMÍN ESPINOSA "ARMILLITA" NO. EXT. 181	92	\$4.59	\$7.50	\$1.80
GAS MENGUC, SA DE CV	MICHOACÁN	PÁTZCUARO	KM 21+000 CARR. PÁTZCUARO-QUIROGA	309	\$5.04	\$7.81	\$2.00
GAS MENGUC, SA DE CV	MICHOACÁN	ZACAPU	KM 400+000 CARR. GUADALAJARA-MÉXICO	196	\$5.04	\$7.88	\$2.13
GAS AGRA, SA DE CV	MICHOACÁN	MORELIA	KM 13+500 DE LA CARR. MORELIA-GUADALAJARA	270	\$4.89	\$7.93	\$2.34
CARBUMICH, SA DE CV	MICHOACÁN	MORELIA	KM 13+400 CARR. MORELIA-GUADALAJARA	214	\$4.89	\$7.93	\$2.34
SONIGAS, SA DE CV	OAXACA	TLACOLULA	KM 30+000 CARR. OAXACA-TLACOLULA	845	\$4.74	\$7.95	\$2.20
GAS DEL TRÓPICO, SA DE CV	OAXACA	SALINA CRUZ	KM 292+500 MTS. ENTRONQUE A LA CARR. TRANSISMICA A 700 MTS. CAMINO A LA BRECHA	476	\$4.96	\$7.97	\$2.22
GAS MENGUC, SA DE CV	MICHOACÁN	PURÉPERO	KM 61+600 CARR. NO. 37 LA PIEDAD-CARAPAN	301	\$5.04	\$7.98	\$2.27
GAS AGRA, SA DE CV	MICHOACÁN	PÁTZCUARO	KM 4+400 DE LA CARR. PÁTZCUARO-URUAPAN	300	\$4.89	\$8.05	\$2.41
GAS MENGUC, SA DE CV	MICHOACÁN	NUEVO PARANGARICUTIRO	KM 7+000 CARR. URUAPAN-NUEVO SAN JUAN	259	\$5.04	\$8.09	\$2.17



VIVA GAS,  
SA DE CV

SALTILLO  
COAHUILA

**\$7.50**  
por litro



Fuente: Valores estimados por Sener con información de la CRE y el SAT; excluye zonas fronterizas con estímulo fiscal.

Notas: Marcas más representativas. Incluye IVA. No incluye descuentos en TAR; el sistema TAR comprende a las TDGL. El indicador de ganancia estimado incluye flete a planta de distribución. Las distancias pueden variar en función de la logística de distribución. El indicador de ganancia de las compañías importadoras incluye el margen al mayoreo. El precio al público es un promedio de los precios registrados en el período señalado.



# QUIÉN ES QUIÉN EN LOS PRECIOS DEL GAS L.P.

GRUPOS GASEROS CON LOS  
INDICADORES DE GANANCIA  
**MÁS ALTOS DE GAS L.P. CILINDROS**

PRECIO POR KILO

Precios vigentes en el país del del 16 al 22 de enero de 2020



GOBIERNO DE  
**MÉXICO**

**SENER**  
SECRETARÍA DE ENERGÍA

**ECONOMÍA**  
SECRETARÍA DE ECONOMÍA

**PROFECO**  
PROCURADURÍA FEDERAL  
DEL CONSUMIDOR

RAZÓN SOCIAL	ENTIDAD	MUNICIPIO	DOMICILIO	KM A LA TERMINAL	PRECIO TAR	PRECIO PÚBLICO PROMEDIO	INDICADOR GANANCIA
CENTRAL DE GAS DE CHIHUAHUA, SA DE CV	COAHUILA	TORREÓN	KM 3+500 DE LA CARR. TORREÓN-MATAMOROS	840	\$6.91	\$20.74	\$10.13
GAS EXPRESS NIETO DE MÉXICO, SA DE CV	CDMX	TLÁHUAC	KM 24+500 AUTOPISTA MÉXICO-PUEBLA	306	\$7.16	\$20.51	\$10.42
GAS EXPRESS NIETO DE MÉXICO, SA DE CV	MÉXICO	ECATEPEC	AV. DR. VICENTE LOMBARDO TOLEDANO NO. 9	336	\$7.16	\$20.51	\$10.07
GAS PREMIO, SA DE CV	MORELOS	HUITZILAC	KM 47+000 DE LA CARR. FEDERAL MÉXICO-CUERNAVACA	139	\$8.78	\$20.50	\$9.03
SERVICIOS ESPECIALES DE GAS L.P., SA DE CV	MÉXICO	ECATEPEC	CALLE SIDERURGIA NO. 9	71	\$8.79	\$20.50	\$9.01
ZU-GAS, SA DE CV	MÉXICO	ZUMPANGO	KM 10+200 CARR. TIZAYUCA-ZUMPANGO	43	\$8.79	\$20.50	\$9.01
AZTECA GAS, SA DE CV	MÉXICO	TEOLOYUCAN	FRACC. RESTANTE DEL LT. 10 DE LA SECCIÓN B	38	\$8.79	\$20.50	\$9.01
FLAMAMEX, SA DE CV	CDMX	GUSTAVO A. MADERO	ORIENTE 171 NO. 316	71	\$8.79	\$20.50	\$9.01
SERVIGAS DEL VALLE, SA DE CV	MÉXICO	HUIXQUILUCAN	KM 14+500 CARR. TACUBA-HUIXQUILUCAN S/N	80	\$8.79	\$20.50	\$9.01
REYES GAS, SA DE CV	MÉXICO	IXTAPALUCA	AV. LA ESPINITA S/N MZ. 2 LT. 2	106	\$8.79	\$20.50	\$8.97



CENTRAL DE GAS DE  
CHIHUAHUA,  
SA DE CV

TORREÓN  
COAHUILA

**\$20.74**

por kilo



Fuente: Valores estimados por Sener con información de la CRE y el SAT; excluye zonas fronterizas con estímulo fiscal.

Notas: Marcas más representativas. Incluye IVA. No incluye descuentos en TAR; el sistema TAR comprende a las TDGL. El indicador de ganancia estimado incluye flete a planta de distribución y costo de reposición cilindros.

Las distancias pueden variar en función de la logística de distribución. El indicador de ganancia de las compañías importadoras incluye el margen al mayoreo.

El precio al público es un promedio de los precios registrados en el período señalado.



# QUIÉN ES QUIÉN EN LOS PRECIOS DEL GAS L.P.

GRUPOS GASEROS CON LOS  
INDICADORES DE GANANCIA  
**MÁS BAJOS DE GAS L.P. CILINDROS**

PRECIO POR KILO

Precios vigentes en el país del 16 al 22 de enero de 2020



GOBIERNO DE  
**MÉXICO**

**SENER**  
SECRETARÍA DE ENERGÍA

**ECONOMÍA**  
SECRETARÍA DE ECONOMÍA

**PROFECO**  
PROCURADURÍA FEDERAL  
DEL CONSUMIDOR

RAZÓN SOCIAL	ENTIDAD	MUNICIPIO	DOMICILIO	KM A LA TERMINAL	PRECIO TAR	PRECIO PÚBLICO PROMEDIO	INDICADOR GANANCIA
GAS MENGUC, SA DE CV	MICHOACÁN	PÁTZCUARO	KM 21+000 CARR. PÁTZCUARO-QUIROGA	309	\$9.34	\$14.47	\$3.11
GAS DEL TRÓPICO, SA DE CV	OAXACA	SALINA CRUZ	KM 292+500 MTS. ENTRONQUE A LA CARR. TRANSISMICA A 700 MTS. CAMINO A LA BRECHA	476	\$9.19	\$14.67	\$3.43
SONIGAS, SA DE CV	OAXACA	TLACOLULA	KM 30+000 CARR. OAXACA-TLACOLULA	845	\$8.78	\$14.72	\$3.48
GAS MENGUC, SA DE CV	MICHOACÁN	ZACAPU	KM 400+000 CARR. GUADALAJARA-MÉXICO	196	\$9.34	\$14.78	\$3.50
GAS MENGUC, SA DE CV	MICHOACÁN	PURÉPERO	KM 61+600 CARR. NO. 37 LA PIEDAD-CARAPAN	301	\$9.34	\$14.78	\$3.59
GAS MILENIUM, SA DE CV	OAXACA	GUADALUPE ETLA	CARR. INTERNACIONAL 190 KM 11+000 TRAMO OAXACA-ETLA DESVIACIÓN CAMINO A LA BRECHA KM 0+140	433	\$8.99	\$14.82	\$3.70
GAS DEL TRÓPICO, SA DE CV	OAXACA	JUCHITÁN	CARR. TRANSISMICA KM 28, TRAMO JUCHITÁN DE ZARAGOZA-LA VENTOSA	372	\$9.00	\$14.82	\$4.10
GAS MENGUC, SA DE CV	MICHOACÁN	NUEVO PARANGARICUTIRO	KM 7+000 CARR. URUAPAN-NUEVO SAN JUAN	259	\$9.34	\$14.98	\$3.41
GAS MENGUC, SA DE CV	MICHOACÁN	URUAPAN	KM 65+300 CARR. CARAPAN-URUAPAN	246	\$9.34	\$14.98	\$3.45
GAS DE OAXACA, SA DE CV	OAXACA	VILLA DE ETLA	CAMINO A SAN AGUSTÍN ETLA KM 1+200 DEL ENTRONQUE CON CARR. FEDERAL NO. 190	298	\$8.99	\$15.12	\$3.96



GAS MENGUC,  
SA DE CV

PÁTZCUARO  
MICHOACÁN

**\$14.47**  
por kilo



Fuente: Valores estimados por Sener con información de la CRE y el SAT; excluye zonas fronterizas con estímulo fiscal.

Notas: Marcas más representativas. Incluye IVA. No incluye descuentos en TAR; el sistema TAR comprende a las TDGL. El indicador de ganancia estimado incluye flete a planta de distribución y costo de reposición cilindros.

Las distancias pueden variar en función de la logística de distribución. El indicador de ganancia de las compañías importadoras incluye el margen al mayoreo.

El precio al público es un promedio de los precios registrados en el período señalado.

# INDICADORES DE GANANCIAS POR GRUPO

## GAS L.P., 16 AL 22 DE ENERO DE 2020

### CILINDROS, NACIONAL (PESOS/KG)

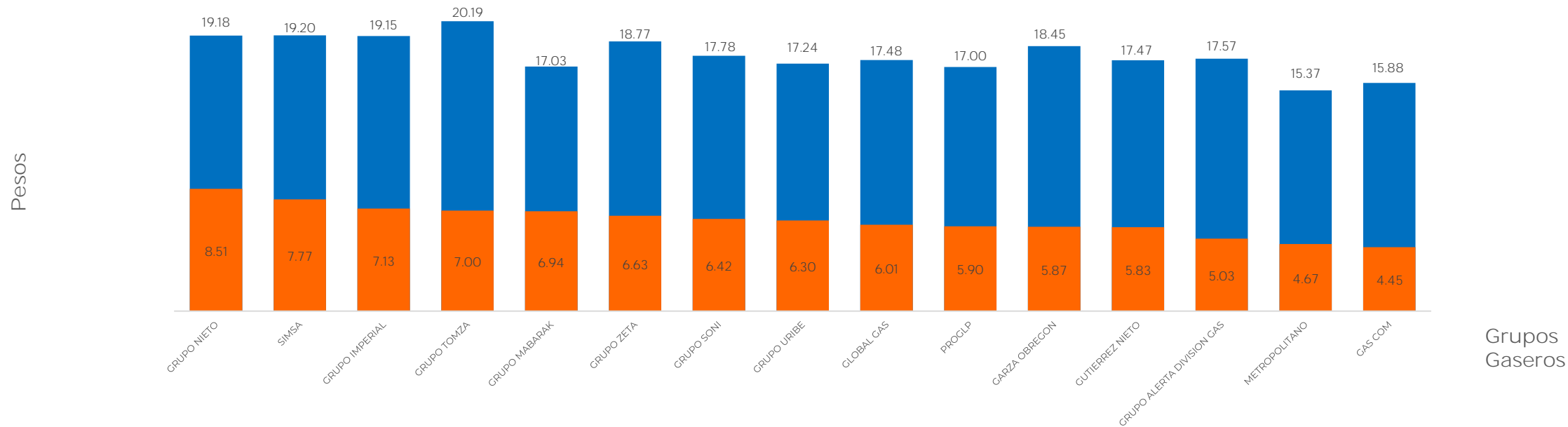


GOBIERNO DE  
MÉXICO

SENER  
SECRETARÍA DE ENERGÍA

ECONOMÍA  
SECRETARÍA DE ECONOMÍA

PROFECO  
PROCURADURÍA FEDERAL  
DEL CONSUMIDOR



Los tres grupos con precios más altos son:  
TOMZA, SIMSA y GRUPO NIETO

Los tres grupos con precios más bajos son:  
METROPOLITANO, GAS COM y PROGLP

Fuente: Valores estimados por Sener con información de la CRE y el SAT; excluye zonas fronterizas con estímulo fiscal.

Notas: Marcas más representativas. Incluye IVA. No incluye descuentos en TAR; el sistema TAR comprende a las TDGL. El indicador de ganancia estimado incluye flete a planta de distribución y costo de reposición cilindros.

Las distancias pueden variar en función de la logística de distribución. El indicador de ganancia de las compañías importadoras incluye el margen al mayoreo. El precio al público es un promedio de los precios registrados en el periodo señalado.

# INDICADORES DE GANANCIAS POR GRUPO

## GAS L.P., 16 AL 22 DE ENERO DE 2020

### ESTACIONARIO NACIONAL (PESOS/LT)

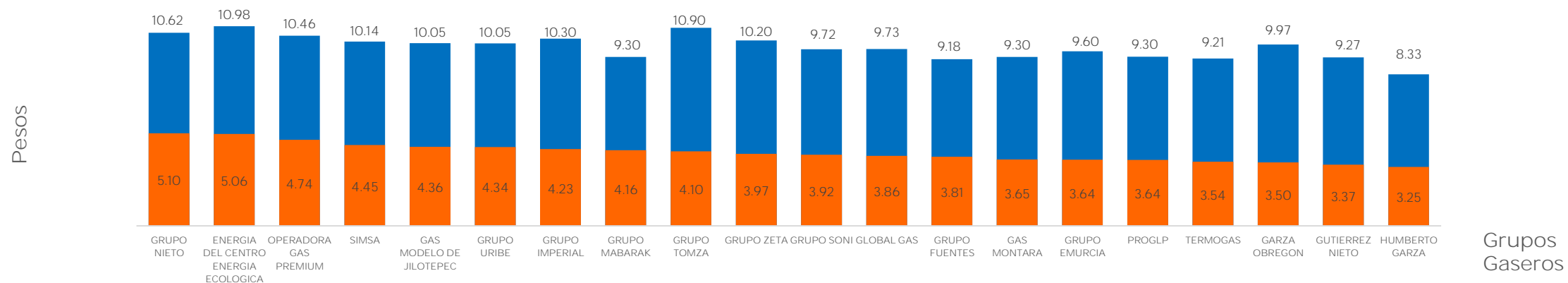



GOBIERNO DE  
MÉXICO

SENER  
SECRETARÍA DE ENERGÍA

ECONOMÍA  
SECRETARÍA DE ECONOMÍA

PROFECO  
PROCURADURÍA FEDERAL  
DEL CONSUMIDOR



Los tres grupos con precios más altos son:  
ENERGÍA DEL CENTRO ENERGÍA ECOLÓGICA, TOMZA y GRUPO NIETO

Los tres grupos con precios más bajos son:  
HUMBERTO GARZA, FUENTES y TERMOGAS

Fuente: Valores estimados por Sener con información de la CRE y el SAT; excluye zonas fronterizas con estímulo fiscal.

Notas: Marcas más representativas. Incluye IVA. No incluye descuentos en TAR; el sistema TAR comprende a las TDGL. El indicador de ganancia estimado incluye flete a planta de distribución y costo de reposición cilindros.

Las distancias pueden variar en función de la logística de distribución. El indicador de ganancia de las compañías importadoras incluye el margen al mayoreo. El precio al público es un promedio de los precios registrados en el periodo señalado.



# INDICADORES DE GANANCIAS POR GRUPO

## GAS L.P., 16 AL 22 DE ENERO DE 2020

### CILINDROS, ZONA METROPOLITANA DEL VALLE DE MÉXICO (PESOS/KG)

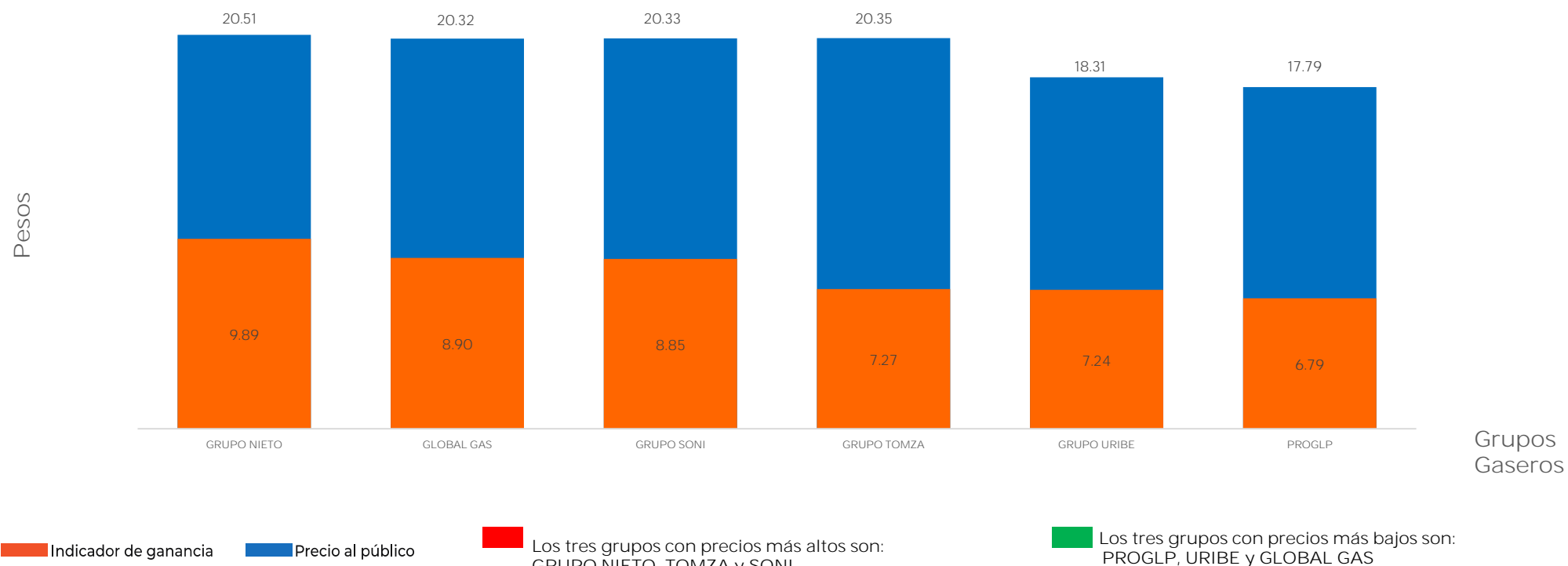


GOBIERNO DE  
MÉXICO

SENER  
SECRETARÍA DE ENERGÍA

ECONOMÍA  
SECRETARÍA DE ECONOMÍA

PROFECO  
PROCURADURÍA FEDERAL  
DEL CONSUMIDOR



Fuente: Valores estimados por Sener con información de la CRE y el SAT; excluye zonas fronterizas con estímulo fiscal.

Notas: Marcas más representativas. Incluye IVA. No incluye descuentos en TAR; el sistema TAR comprende a las TDGL. El indicador de ganancia estimado incluye flete a planta de distribución y costo de reposición cilindros.

Las distancias pueden variar en función de la logística de distribución. El indicador de ganancia de las compañías importadoras incluye el margen al mayoreo. El precio al público es un promedio de los precios registrados en el período señalado.

# INDICADORES DE GANANCIAS POR GRUPO

## GAS L.P., 16 AL 22 DE ENERO DE 2020

### CILINDROS, ZONA METROPOLITANA DE GUADALAJARA (PESOS/KG)

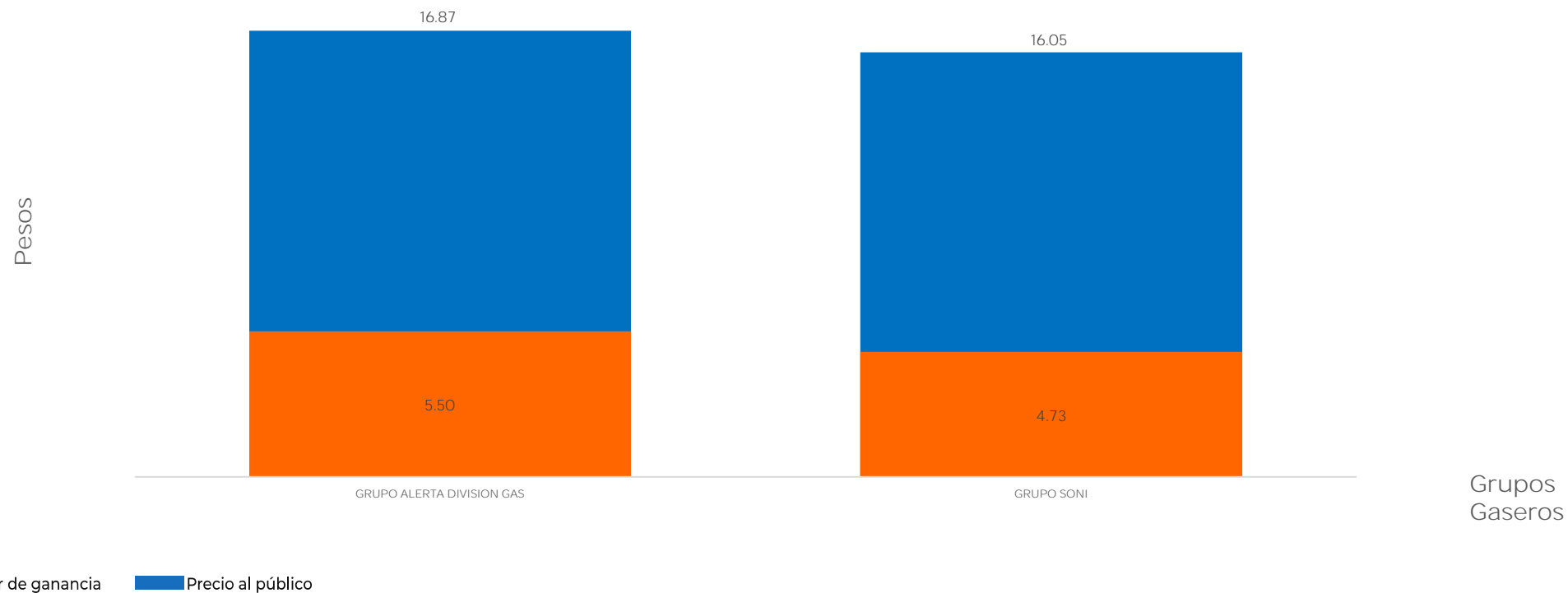


GOBIERNO DE  
MÉXICO

SENER  
SECRETARÍA DE ENERGÍA

ECONOMÍA  
SECRETARÍA DE ECONOMÍA

PROFECO  
PROCURADURÍA FEDERAL  
DEL CONSUMIDOR



Fuente: Valores estimados por Sener con información de la CRE y el SAT; excluye zonas fronterizas con estímulo fiscal.

Notas: Marcas más representativas. Incluye IVA. No incluye descuentos en TAR; el sistema TAR comprende a las TDGL. El indicador de ganancia estimado incluye flete a planta de distribución y costo de reposición cilindros.

Las distancias pueden variar en función de la logística de distribución. El indicador de ganancia de las compañías importadoras incluye el margen al mayoreo. El precio al público es un promedio de los precios registrados en el periodo señalado.

# INDICADORES DE GANANCIAS POR GRUPO

## GAS L.P., 16 AL 22 DE ENERO DE 2020

### ESTACIONARIO, ZONA METROPOLITANA DEL VALLE DE MÉXICO (PESOS/LT)

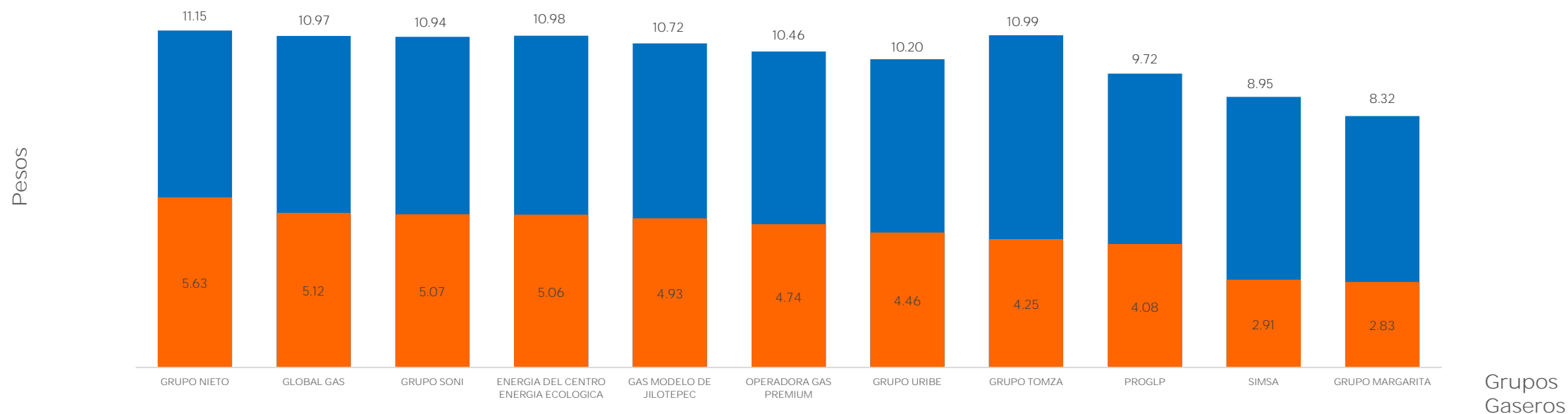


GOBIERNO DE  
MÉXICO

SENER  
SECRETARÍA DE ENERGÍA

ECONOMÍA  
SECRETARÍA DE ECONOMÍA

PROFECO  
PROCURADURÍA FEDERAL  
DEL CONSUMIDOR



Indicador de ganancia Precio al público

Los tres grupos con precios más altos son:  
GRUPO NIETO, TOMZA y ENERGÍA DEL CENTRO ENERGÍA ECOLÓGICA

Los tres grupos con precios más bajos son:  
MARGARITA, SIMSA y PROGLP

Fuente: Valores estimados por Sener con información de la CRE y el SAT; excluye zonas fronterizas con estímulo fiscal.

Notas: Marcas más representativas. Incluye IVA. No incluye descuentos en TAR; el sistema TAR comprende a las TDGL. El indicador de ganancia estimado incluye flete a planta de distribución.

Las distancias pueden variar en función de la logística de distribución. El indicador de ganancia de las compañías importadoras incluye el margen al mayoreo. El precio al público es un promedio de los precios registrados en el periodo señalado.

# INDICADORES DE GANANCIAS POR GRUPO

## GAS L.P., 16 AL 22 DE ENERO DE 2020

### ESTACIONARIO, ZONA METROPOLITANA DE GUADAJAJARA (PESOS/LT)

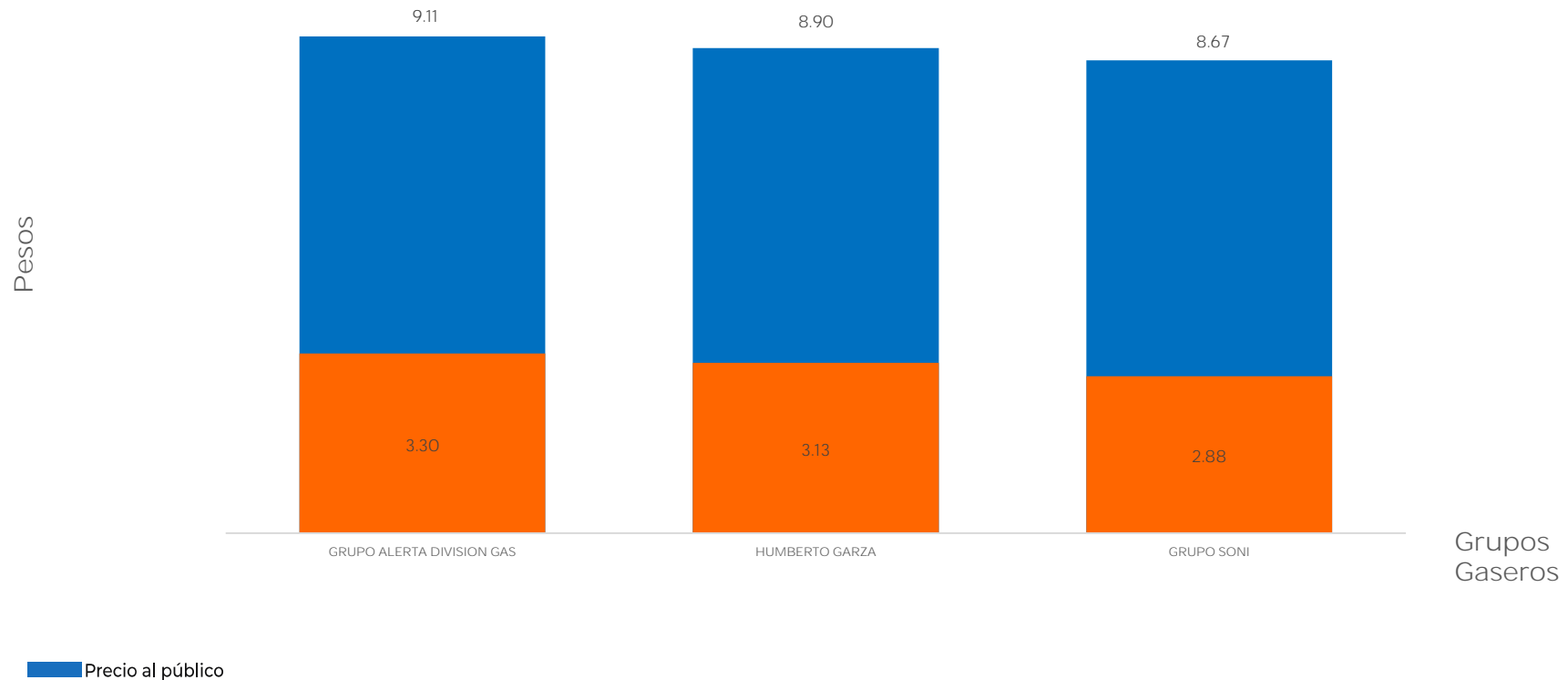



GOBIERNO DE  
MÉXICO

SENER  
SECRETARÍA DE ENERGÍA

ECONOMÍA  
SECRETARÍA DE ECONOMÍA

PROFECO  
PROCURADURÍA FEDERAL  
DEL CONSUMIDOR



Fuente: Valores estimados por Sener con información de la CRE y el SAT; excluye zonas fronterizas con estímulo fiscal.

Notas: Marcas más representativas. Incluye IVA. No incluye descuentos en TAR; el sistema TAR comprende a las TDGL. El indicador de ganancia estimado incluye flete a planta de distribución.

Las distancias pueden variar en función de la logística de distribución. El indicador de ganancia de las compañías importadoras incluye el margen al mayoreo. El precio al público es un promedio de los precios registrados en el periodo señalado.

# INDICADORES DE GANANCIAS POR GRUPO

## GAS L.P., 16 AL 22 DE ENERO DE 2020

### ESTACIONARIO, ZONA METROPOLITANA DE MONTERREY (PESOS/LT)

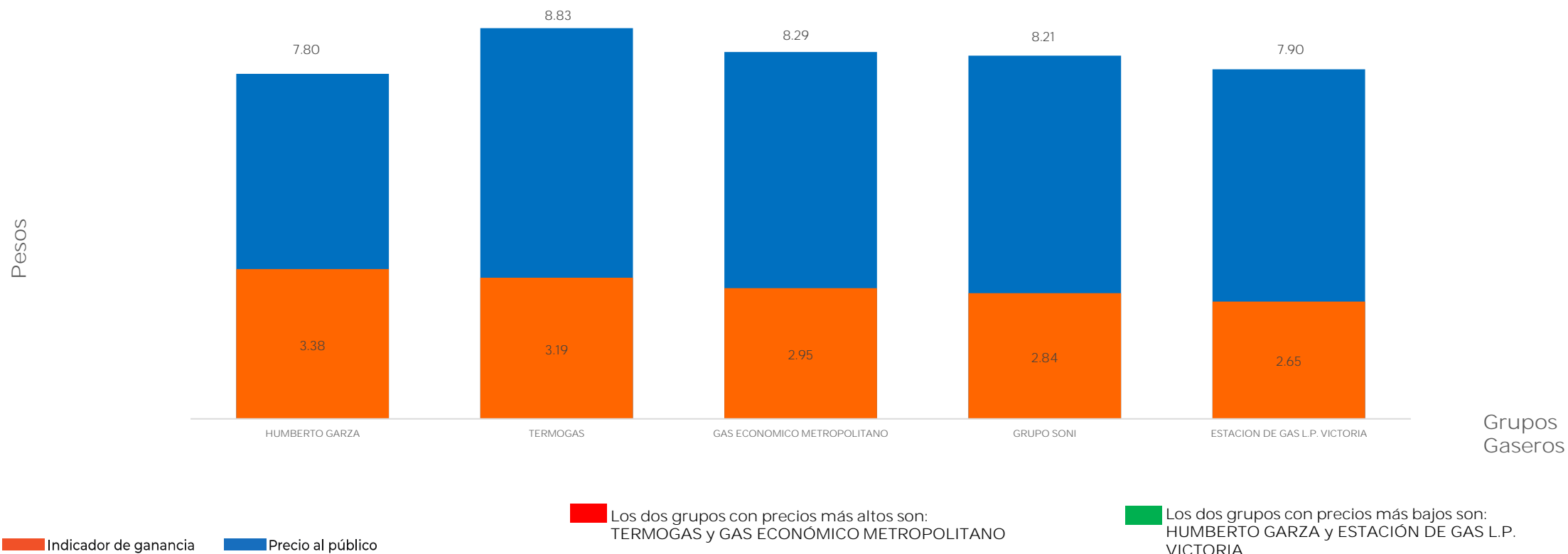


GOBIERNO DE  
MÉXICO

SENER  
SECRETARÍA DE ENERGÍA

ECONOMÍA  
SECRETARÍA DE ECONOMÍA

PROFECO  
PROCURADURÍA FEDERAL  
DEL CONSUMIDOR



Fuente: Valores estimados por Sener con información de la CRE y el SAT; excluye zonas fronterizas con estímulo fiscal.

Notas: Marcas más representativas. Incluye IVA. No incluye descuentos en TAR; el sistema TAR comprende a las TDGL. El indicador de ganancia estimado incluye flete a planta de distribución.

Las distancias pueden variar en función de la logística de distribución. El indicador de ganancia de las compañías importadoras incluye el margen al mayoreo. El precio al público es un promedio de los precios registrados en el periodo señalado.