



QUIÉN ES QUIÉN

EN LOS PRECIOS DEL GAS L.P.

Precios vigentes en el país
Del 23 al 29 de enero del 2020



GOBIERNO DE
MÉXICO

SENER
SECRETARÍA DE ENERGÍA

ECONOMÍA
SECRETARÍA DE ECONOMÍA

PROFECO
PROCURADURÍA FEDERAL
DEL CONSUMIDOR



GOBIERNO DE
MÉXICO

SENER
SECRETARÍA DE ENERGÍA

ECONOMÍA
SECRETARÍA DE ECONOMÍA

PROFECO
PROCURADURÍA FEDERAL
DEL CONSUMIDOR

QUIÉN ES QUIÉN EN LOS PRECIOS DEL GAS L.P.

Precios vigentes en el país del 23 al 29 de enero de 2020





QUIÉN ES QUIÉN EN LOS PRECIOS DEL GAS L.P.

GRUPOS GASEROS CON LOS
INDICADORES DE GANANCIA
MÁS ALTOS DE GAS L.P. ESTACIONARIO
PRECIO POR LITRO
Precios vigentes en el país del 23 al 29 de enero de 2020



GOBIERNO DE
MÉXICO

SENER
SECRETARÍA DE ENERGÍA

ECONOMÍA
SECRETARÍA DE ECONOMÍA

PROFECO
PROCURADURÍA FEDERAL
DEL CONSUMIDOR

RAZÓN SOCIAL	ENTIDAD	MUNICIPIO	DOMICILIO	KM A LA TERMINAL	PRECIO TAR	PRECIO PÚBLICO PROMEDIO	INDICADOR GANANCIA
CENTRAL DE GAS DE CHIHUAHUA, SA DE CV	COAHUILA	SAN PEDRO	KM 3 DE LA CARR. SAN PEDRO DE LAS COLONIAS-SALTILLO	880	\$3.72	\$11.20	\$5.85
CENTRAL DE GAS DE CHIHUAHUA, SA DE CV	COAHUILA	TORREÓN	KM 3+500 DE LA CARR. TORREÓN-MATAMOROS	840	\$3.72	\$11.20	\$5.80
SERVI GAS DEL GUADIANA, SA DE CV	DURANGO	MAPIMÍ	PROLONGACIÓN INDEPENDENCIA NO. 1100	409	\$4.27	\$11.04	\$5.38
INTERGAS DEL NORTE, SA DE CV	COAHUILA	TORREÓN	CARR. MIELERAS S/N A 950 MTS. AL NORTE DE LA CARR. A CEMENTOS MEXICANOS	338	\$4.47	\$11.03	\$5.23
GAS EXPRESS NIETO DE MÉXICO, SA DE CV	CDMX	TLÁHUAC	KM 24+500 AUTOPISTA MÉXICO-PUEBLA	306	\$3.71	\$10.98	\$6.00
GAS EXPRESS NIETO DE MÉXICO, SA DE CV	MÉXICO	ECATEPEC	AV. DR. VICENTE LOMBARDO TOLEDANO NO. 9	336	\$3.71	\$10.98	\$5.81
GAS EXPRESS NIETO DE MÉXICO, SA DE CV	MÉXICO	NICOLÁS ROMERO	KM 3+500 CARR. VILLA NICOLÁS ROMERO-TEPOJACO	308	\$3.71	\$10.98	\$5.79
GAS EXPRESS NIETO DE MÉXICO, SA DE CV	MÉXICO	TECÁMAC	KM 38+500 DE LA CARR. FEDERAL MÉXICO-PACHUCA	67	\$4.65	\$10.98	\$5.23
TRENDI CARBURACION, SA DE CV	MÉXICO	ECATEPEC	AV. FERROCARRIL MZ. 2, LT. 19	27	\$4.65	\$10.97	\$5.28
G. G. GAS, SA DE CV	MÉXICO	TLALNEPANTLA	AV. SAN JOSÉ NO. 33	47	\$4.65	\$10.97	\$5.28



**CENTRAL DE GAS DE
CHIHUAHUA,
SA DE CV**

SAN PEDRO
COAHUILA

\$11.20

por litro



Fuente: Valores estimados por Sener con información de la CRE y el SAT; excluye zonas fronterizas con estímulo fiscal.

Notas: Marcas más representativas. Incluye IVA. No incluye descuentos en TAR; el sistema TAR comprende a las TDGL. El indicador de ganancia estimado incluye flete a planta de distribución. Las distancias pueden variar en función de la logística de distribución. El indicador de ganancia de las compañías importadoras incluye el margen al mayoreo. El precio al público es un promedio de los precios registrados en el período señalado.



QUIÉN ES QUIÉN EN LOS PRECIOS DEL GAS L.P.

GRUPOS GASEROS CON LOS
INDICADORES DE GANANCIA
MÁS BAJOS DE GAS L.P. ESTACIONARIO
PRECIO POR LITRO
Precios vigentes en el país del 23 al 29 de enero de 2020



GOBIERNO DE
MÉXICO

SENER
SECRETARÍA DE ENERGÍA

ECONOMÍA
SECRETARÍA DE ECONOMÍA

PROFECO
PROCURADURÍA FEDERAL
DEL CONSUMIDOR

RAZÓN SOCIAL	ENTIDAD	MUNICIPIO	DOMICILIO	KM A LA TERMINAL	PRECIO TAR	PRECIO PÚBLICO PROMEDIO	INDICADOR GANANCIA
VIVA GAS, SA DE CV	COAHUILA	SALTILLO	FERMÍN ESPINOSA "ARMILLITA" NO. EXT. 181	92	\$4.43	\$7.50	\$1.94
GAS MENGUC, SA DE CV	MICHOACÁN	PÁTZCUARO	KM 21+000 CARR. PÁTZCUARO-QUIROGA	309	\$4.88	\$7.58	\$1.94
GAS MENGUC, SA DE CV	MICHOACÁN	ZACAPU	KM 400+000 CARR. GUADALAJARA-MÉXICO	196	\$4.88	\$7.66	\$2.08
GAS MENGUC, SA DE CV	MICHOACÁN	PURÉPERO	KM 61+600 CARR. NO. 37 LA PIEDAD-CARAPAN	301	\$4.88	\$7.71	\$2.17
GAS AGRA, SA DE CV	MICHOACÁN	MORELIA	KM 13+500 DE LA CARR. MORELIA-GUADALAJARA	270	\$4.72	\$7.79	\$2.36
CARBUMICH, SA DE CV	MICHOACÁN	OCAMPO	KM 13+400 CARR. MORELIA-GUADALAJARA	214	\$4.72	\$7.79	\$2.36
GAS MENGUC, SA DE CV	MICHOACÁN	NUEVO PARANGARICUTIRO	KM 7+000 CARR. URUAPAN-NUEVO SAN JUAN	259	\$4.88	\$7.81	\$2.06
GAS MENGUC, SA DE CV	MICHOACÁN	URUAPAN	KM 65+300 CARR. CARAPAN-URUAPAN	246	\$4.88	\$7.81	\$2.09
GAS AGRA, SA DE CV	MICHOACÁN	PÁTZCUARO	KM 4+400 DE LA CARR. PÁTZCUARO-URUAPAN	300	\$4.72	\$7.85	\$2.38
GAS AGRA, SA DE CV	MICHOACÁN	ARIO	KM 1+000 DE LA CARR. ARIO-LA HUACANA	287	\$4.72	\$7.92	\$2.41



VIVA GAS,
SA DE CV

SALTILLO
COAHUILA

\$7.50
por litro



Fuente: Valores estimados por Sener con información de la CRE y el SAT; excluye zonas fronterizas con estímulo fiscal.

Notas: Marcas más representativas. Incluye IVA. No incluye descuentos en TAR; el sistema TAR comprende a las TDGL. El indicador de ganancia estimado incluye flete a planta de distribución.

Las distancias pueden variar en función de la logística de distribución. El indicador de ganancia de las compañías importadoras incluye el margen al mayoreo.

El precio al público es un promedio de los precios registrados en el período señalado.



QUIÉN ES QUIÉN EN LOS PRECIOS DEL GAS L.P.

GRUPOS GASEROS CON LOS
INDICADORES DE GANANCIA
MÁS ALTOS DE GAS L.P. CILINDROS
PRECIO POR KILO
Precios vigentes en el país del 23 al 29 de enero de 2020



GOBIERNO DE
MÉXICO

SENER
SECRETARÍA DE ENERGÍA

ECONOMÍA
SECRETARÍA DE ECONOMÍA

PROFECO
PROCURADURÍA FEDERAL
DEL CONSUMIDOR

RAZÓN SOCIAL	ENTIDAD	MUNICIPIO	DOMICILIO	KM A LA TERMINAL	PRECIO TAR	PRECIO PÚBLICO PROMEDIO	INDICADOR GANANCIA
CENTRAL DE GAS DE CHIHUAHUA, SA DE CV	COAHUILA	TORREÓN	KM 3+500 DE LA CARR. TORREÓN-MATAMOROS	840	\$6.89	\$20.74	\$10.14
SERVI GAS DEL GUADIANA, SA DE CV	DURANGO	MAPIMÍ	PROLONGACIÓN INDEPENDENCIA NO. 1100	409	\$7.91	\$20.44	\$9.37
INTERGAS DEL NORTE, SA DE CV	COAHUILA	TORREÓN	CARR. MIELERAS S/N A 950 MTS. AL NORTE DE LA CARR. A CEMENTOS MEXICANOS	338	\$8.28	\$20.43	\$9.09
G. G. GAS, SA DE CV	MÉXICO	TLALNEPANTLA	AV. SAN JOSÉ NO.33	47	\$8.62	\$20.31	\$9.17
FLAMA GAS, SA DE CV	MÉXICO	ECATEPEC	AV. DR. VICENTE LOMBARDO TOLEDANO NO. 25	23	\$8.62	\$20.31	\$9.16
G. G. GAS, SA DE CV	MÉXICO	LA PAZ	KM 17+500 CARR. MÉXICO-PUEBLA EN LOS REYES	59	\$8.62	\$20.31	\$9.09
G. G. GAS, SA DE CV	MÉXICO	TEXCOCO	KM 30+800 DE LA CARR. MÉXICO-TEXCOCO	50	\$8.62	\$20.31	\$9.08
G. G. GAS, SA DE CV	MÉXICO	SAN MARTÍN	KM 34+500 DE LA CARR. MÉXICO-TULANCINGO	41	\$8.62	\$20.31	\$9.07
GAS EXPRESS NIETO DE MÉXICO, SA DE CV	CDMX	TLÁHUAC	KM 24+500 AUTOPISTA MÉXICO-PUEBLA	306	\$6.87	\$20.30	\$10.49
GAS EXPRESS NIETO DE MÉXICO, SA DE CV	MÉXICO	ECATEPEC	AV. DR. VICENTE LOMBARDO TOLEDANO NO. 9	336	\$6.87	\$20.30	\$10.13



**CENTRAL DE GAS DE
CHIHUAHUA,
SA DE CV**

TORREÓN
COAHUILA

\$20.74
por kilo



Fuente: Valores estimados por Sener con información de la CRE y el SAT; excluye zonas fronterizas con estímulo fiscal.

Notas: Marcas más representativas. Incluye IVA. No incluye descuentos en TAR; el sistema TAR comprende a las TDGL. El indicador de ganancia estimado incluye flete a planta de distribución y costo de reposición cilindros.

Las distancias pueden variar en función de la logística de distribución. El indicador de ganancia de las compañías importadoras incluye el margen al mayoreo.

El precio al público es un promedio de los precios registrados en el período señalado.



QUIÉN ES QUIÉN EN LOS PRECIOS DEL GAS L.P.

GRUPOS GASEROS CON LOS
INDICADORES DE GANANCIA
MÁS BAJOS DE GAS L.P. CILINDROS

PRECIO POR KILO

Precios vigentes en el país del 23 al 29 de enero de 2020



GOBIERNO DE
MÉXICO

SENER
SECRETARÍA DE ENERGÍA

ECONOMÍA
SECRETARÍA DE ECONOMÍA

PROFECO
PROCURADURÍA FEDERAL
DEL CONSUMIDOR

RAZÓN SOCIAL	ENTIDAD	MUNICIPIO	DOMICILIO	KM A LA TERMINAL	PRECIO TAR	PRECIO PÚBLICO PROMEDIO	INDICADOR GANANCIA
GAS MENGUC, SA DE CV	MICHOACÁN	PÁTZCUARO	KM 21+000 CARR. PÁTZCUARO-QUIROGA	309	\$9.03	\$14.03	\$2.99
GAS MENGUC, SA DE CV	MICHOACÁN	PURÉPERO	KM 61+600 CARR. NO. 37 LA PIEDAD-CARAPAN	301	\$9.03	\$14.27	\$3.42
GAS MENGUC, SA DE CV	MICHOACÁN	ZACAPU	KM 400+000 CARR. GUADALAJARA-MÉXICO	196	\$9.03	\$14.42	\$3.45
GAS MENGUC, SA DE CV	MICHOACÁN	NUEVO PARANGARICUTIRO	KM 7+000 CARR. URUAPAN-NUEVO SAN JUAN	259	\$9.03	\$14.45	\$3.22
GAS MENGUC, SA DE CV	MICHOACÁN	URUAPAN	KM 65+300 CARR. CARAPAN-URUAPAN	246	\$9.03	\$14.45	\$3.26
GAS DEL TRÓPICO, SA DE CV	OAXACA	SALINA CRUZ	KM 292+500 MTS. ENTRONQUE A LA CARR. TRANSISMICA A 700 MTS. CAMINO A LA BRECHA	476	\$8.88	\$14.61	\$3.65
GAS MILENIUM, SA DE CV	OAXACA	GUADALUPE ETLA	CARR. INTERNACIONAL 190 KM 11+000 TRAMO OAXACA-ETLA DESVIACIÓN CAMINO A LA BRECHA KM 0+140	433	\$8.68	\$14.82	\$3.96
SONIGAS, SA DE CV	OAXACA	TLACOLULA	KM 30+000 CARR. OAXACA-TLACOLULA	845	\$8.48	\$14.93	\$3.93
GAS DE OAXACA, SA DE CV	OAXACA	VILLA DE ETLA	CAMINO A SAN AGUSTÍN ETLA KM 1+200 DEL ENTRONQUE CON CARR. FEDERAL NO. 190	298	\$8.68	\$15.02	\$4.14
GAS COM, SA DE CV	CHIAPAS	SAN CRISTÓBAL DE LAS CASAS	KM 5+100 CARR. RANCHO NUEVO-PLAYAS DE CATAZAJÁ (SAN CRISTÓBAL-OCOSINGO)	278	\$8.88	\$15.42	\$4.21



GAS MENGUC,
SA DE CV

PÁTZCUARO
MICHOACÁN

\$14.03
por kilo



Fuente: Valores estimados por Sener con información de la CRE y el SAT; excluye zonas fronterizas con estímulo fiscal.

Notas: Marcas más representativas. Incluye IVA. No incluye descuentos en TAR; el sistema TAR comprende a las TDGL. El indicador de ganancia estimado incluye flete a planta de distribución y costo de reposición cilindros.

Las distancias pueden variar en función de la logística de distribución. El indicador de ganancia de las compañías importadoras incluye el margen al mayoreo.

El precio al público es un promedio de los precios registrados en el período señalado.

INDICADORES DE GANANCIAS POR GRUPO

GAS L.P., 23 AL 29 DE ENERO DE 2020

CILINDROS, NACIONAL (PESOS/KG)

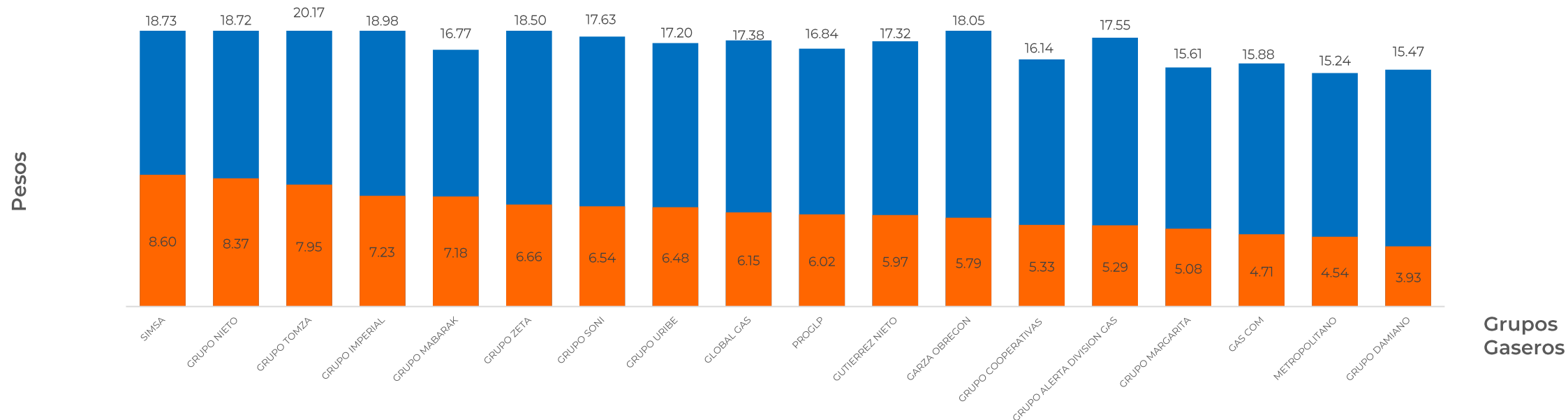


GOBIERNO DE
MÉXICO

SENER
SECRETARÍA DE ENERGÍA

ECONOMÍA
SECRETARÍA DE ECONOMÍA

PROFECO
PROCURADURÍA FEDERAL
DEL CONSUMIDOR



Los tres grupos con precios más altos son:
TOMZA, IMPERIAL y SIMSA

Los tres grupos con precios más bajos son:
METROPOLITANO, DAMIANO y MARGARITA

Fuente: Valores estimados por Sener con información de la CRE y el SAT; excluye zonas fronterizas con estímulo fiscal.

Notas: Marcas más representativas. Incluye IVA. No incluye descuentos en TAR; el sistema TAR comprende a las TDGL. El indicador de ganancia estimado incluye flete a planta de distribución y costo de reposición cilindros.

Las distancias pueden variar en función de la logística de distribución. El indicador de ganancia de las compañías importadoras incluye el margen al mayoreo. El precio al público es un promedio de los precios registrados en el período señalado.

INDICADORES DE GANANCIAS POR GRUPO

GAS L.P., 23 AL 29 DE ENERO DE 2020

ESTACIONARIO NACIONAL (PESOS/LT)

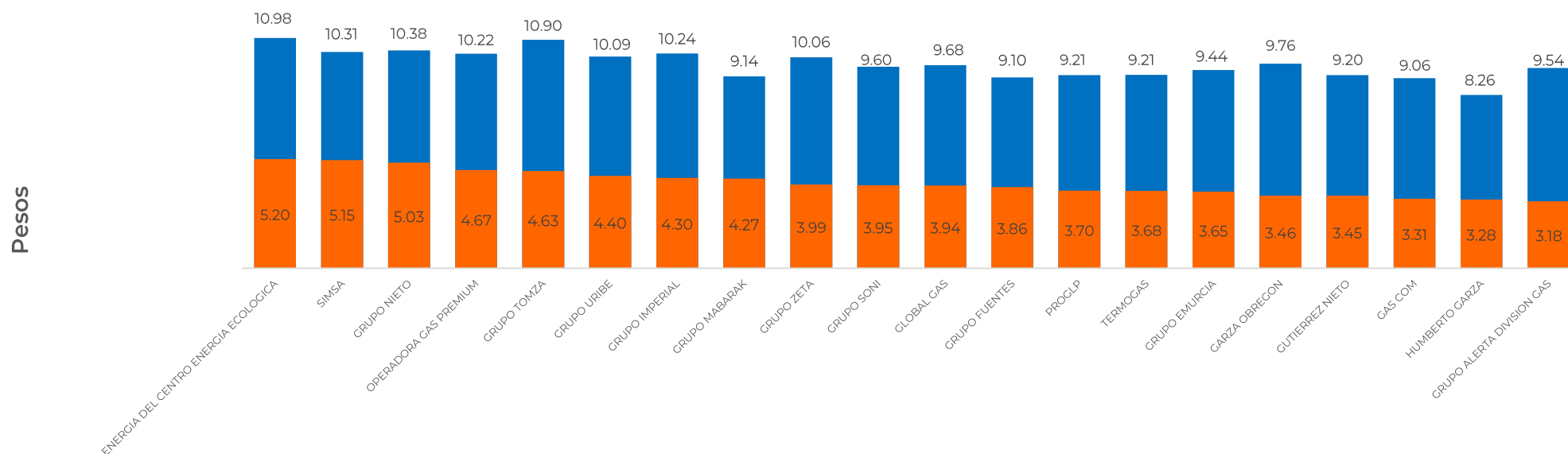


GOBIERNO DE
MÉXICO

SENER
SECRETARÍA DE ENERGÍA

ECONOMÍA
SECRETARÍA DE ECONOMÍA

PROFECO
PROCURADURÍA FEDERAL
DEL CONSUMIDOR



Grupos
Gaseros

Los tres grupos con precios más altos son:
ENERGÍA DEL CENTRO ENERGÍA ECOLÓGICA, TOMZA y GRUPO NIETO

Los tres grupos con precios más bajos son:
HUMBERTO GARZA, GAS COM y FUENTES

Fuente: Valores estimados por Sener con información de la CRE y el SAT; excluye zonas fronterizas con estímulo fiscal.

Notas: Marcas más representativas. Incluye IVA. No incluye descuentos en TAR; el sistema TAR comprende a las TDGL. El indicador de ganancia estimado incluye flete a planta de distribución y costo de reposición cilindros.

Las distancias pueden variar en función de la logística de distribución. El indicador de ganancia de las compañías importadoras incluye el margen al mayoreo. El precio al público es un promedio de los precios registrados en el período señalado.

INDICADORES DE GANANCIAS POR GRUPO

GAS L.P., 23 AL 29 DE ENERO DE 2020

CILINDROS, ZONA METROPOLITANA DEL VALLE DE MÉXICO (PESOS/KG)

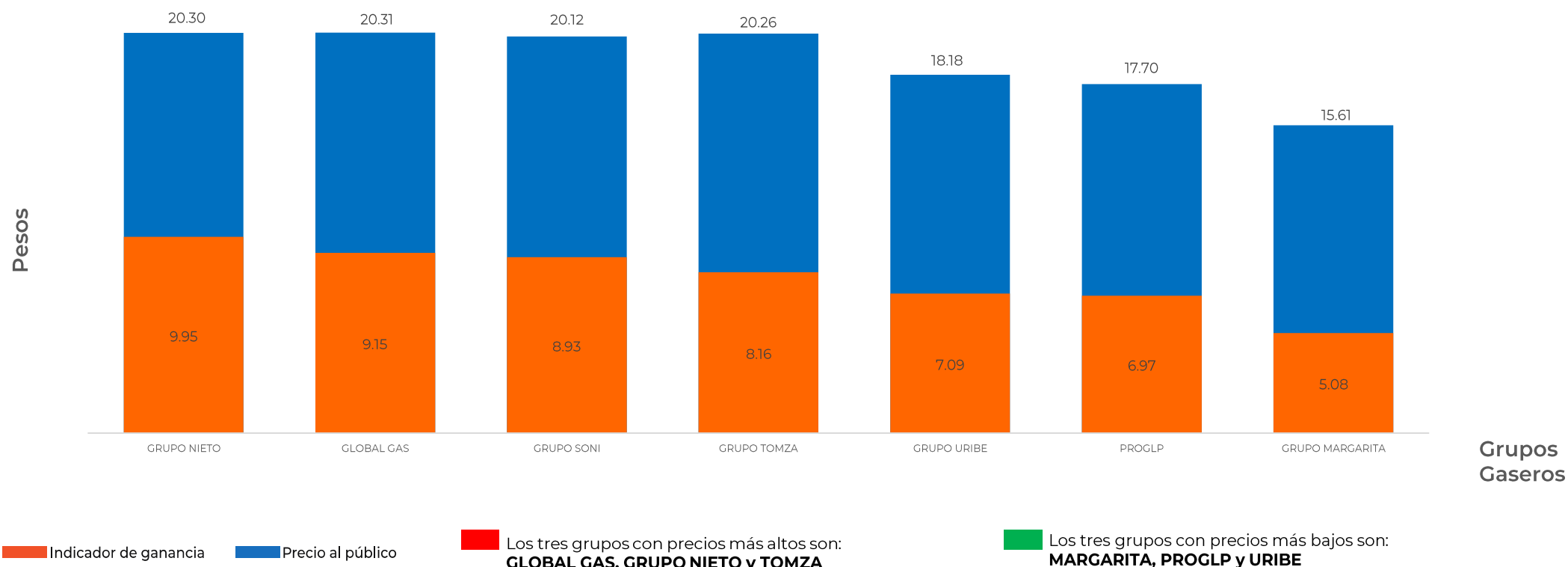


GOBIERNO DE
MÉXICO

SENER
SECRETARÍA DE ENERGÍA

ECONOMÍA
SECRETARÍA DE ECONOMÍA

PROFECO
PROCURADURÍA FEDERAL
DEL CONSUMIDOR



Fuente: Valores estimados por Sener con información de la CRE y el SAT; excluye zonas fronterizas con estímulo fiscal.

Notas: Marcas más representativas. Incluye IVA. No incluye descuentos en TAR; el sistema TAR comprende a las TDGL. El indicador de ganancia estimado incluye flete a planta de distribución y costo de reposición cilindros.

Las distancias pueden variar en función de la logística de distribución. El indicador de ganancia de las compañías importadoras incluye el margen al mayoreo. El precio al público es un promedio de los precios registrados en el período señalado.

INDICADORES DE GANANCIAS POR GRUPO

GAS L.P., 23 AL 29 DE ENERO DE 2020

CILINDROS, ZONA METROPOLITANA DE GUADALAJARA (PESOS/KG)

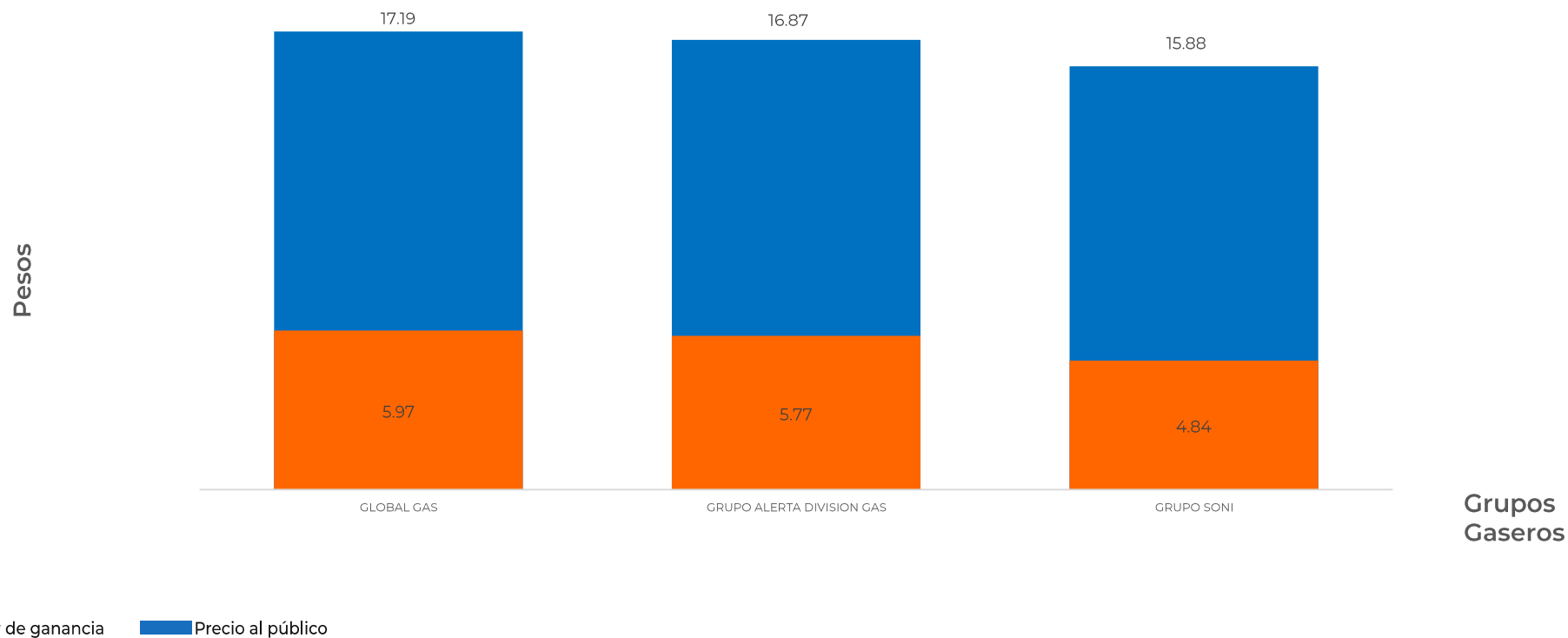


GOBIERNO DE
MÉXICO

SENER
SECRETARÍA DE ENERGÍA

ECONOMÍA
SECRETARÍA DE ECONOMÍA

PROFECO
PROCURADURÍA FEDERAL
DEL CONSUMIDOR



Fuente: Valores estimados por Sener con información de la CRE y el SAT; excluye zonas fronterizas con estímulo fiscal.

Notas: Marcas más representativas. Incluye IVA. No incluye descuentos en TAR; el sistema TAR comprende a las TDGL. El indicador de ganancia estimado incluye flete a planta de distribución y costo de reposición cilindros.

Las distancias pueden variar en función de la logística de distribución. El indicador de ganancia de las compañías importadoras incluye el margen al mayoreo. El precio al público es un promedio de los precios registrados en el período señalado.

INDICADORES DE GANANCIAS POR GRUPO

GAS L.P., 23 AL 29 DE ENERO DE 2020

CILINDROS, ZONA METROPOLITANA DE MONTERREY (PESOS/KG)

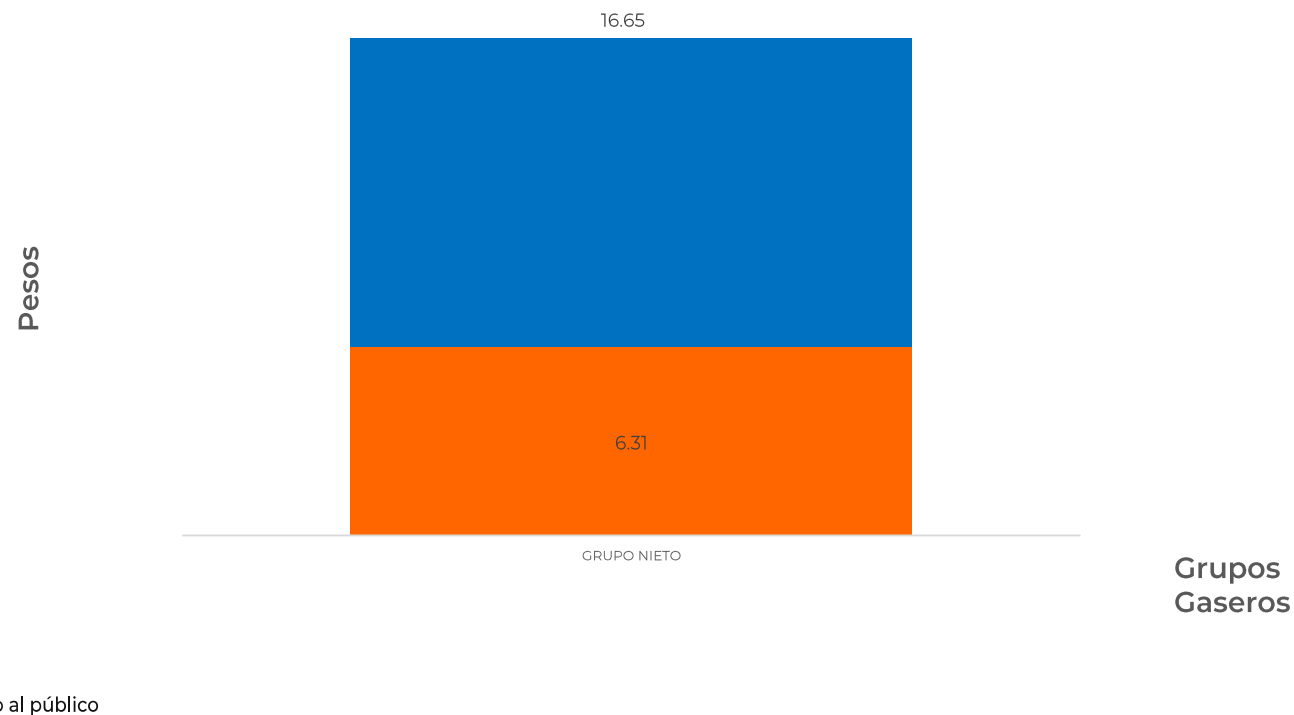


GOBIERNO DE
MÉXICO

SENER
SECRETARÍA DE ENERGÍA

ECONOMÍA
SECRETARÍA DE ECONOMÍA

PROFECO
PROCURADURÍA FEDERAL
DEL CONSUMIDOR



Fuente: Valores estimados por Sener con información de la CRE y el SAT; excluye zonas fronterizas con estímulo fiscal.

Notas: Marcas más representativas. Incluye IVA. No incluye descuentos en TAR; el sistema TAR comprende a las TDGL. El indicador de ganancia estimado incluye flete a planta de distribución y costo de reposición cilindros.

Las distancias pueden variar en función de la logística de distribución. El indicador de ganancia de las compañías importadoras incluye el margen al mayoreo. El precio al público es un promedio de los precios registrados en el período señalado.

INDICADORES DE GANANCIAS POR GRUPO

GAS L.P., 23 AL 29 DE ENERO DE 2020

ESTACIONARIO, ZONA METROPOLITANA DEL VALLE DE MÉXICO (PESOS/LT)

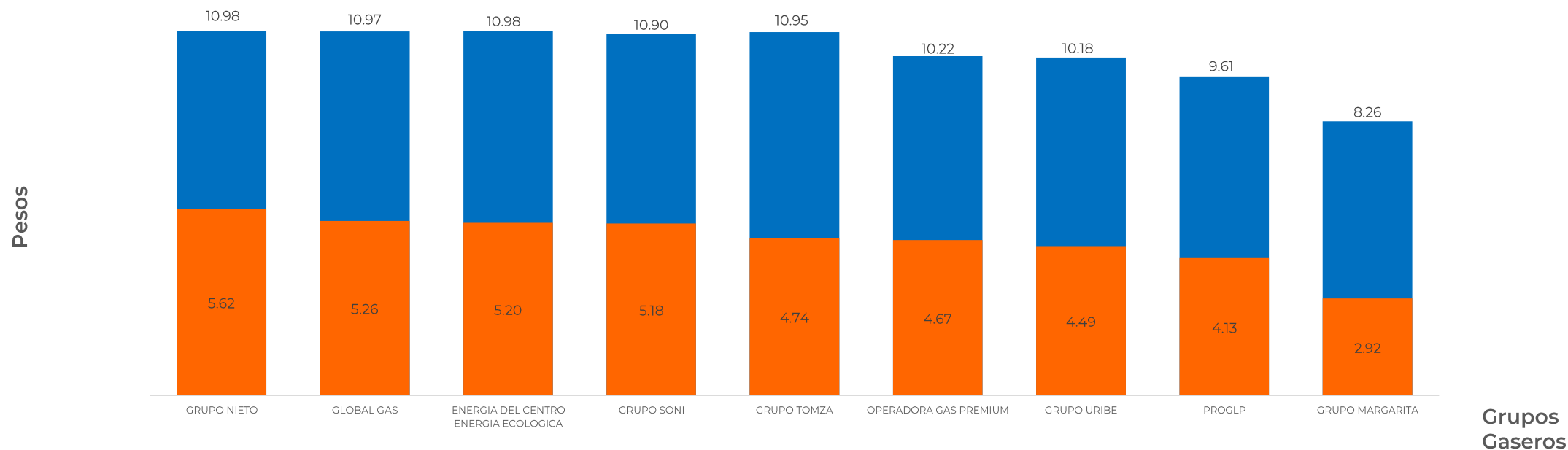


GOBIERNO DE
MÉXICO

SENER
SECRETARÍA DE ENERGÍA

ECONOMÍA
SECRETARÍA DE ECONOMÍA

PROFECO
PROCURADURÍA FEDERAL
DEL CONSUMIDOR



Indicador de ganancia Precio al público

Los cuatro grupos con precios más altos son:
GRUPO NIETO, ENERGÍA DEL CENTRO ENERGÍA ECOLÓGICA, GLOBAL GAS y GRUPO SONI

Los tres grupos con precios más bajos son:
MARGARITA, PROGLP y URIBE

Fuente: Valores estimados por Sener con información de la CRE y el SAT; excluye zonas fronterizas con estímulo fiscal.

Notas: Marcas más representativas. Incluye IVA. No incluye descuentos en TAR; el sistema TAR comprende a las TDGL. El indicador de ganancia estimado incluye flete a planta de distribución.

Las distancias pueden variar en función de la logística de distribución. El indicador de ganancia de las compañías importadoras incluye el margen al mayoreo. El precio al público es un promedio de los precios registrados en el período señalado.

INDICADORES DE GANANCIAS POR GRUPO

GAS L.P., 23 AL 29 DE ENERO DE 2020

ESTACIONARIO, ZONA METROPOLITANA DE GUADAJAJARA (PESOS/LT)

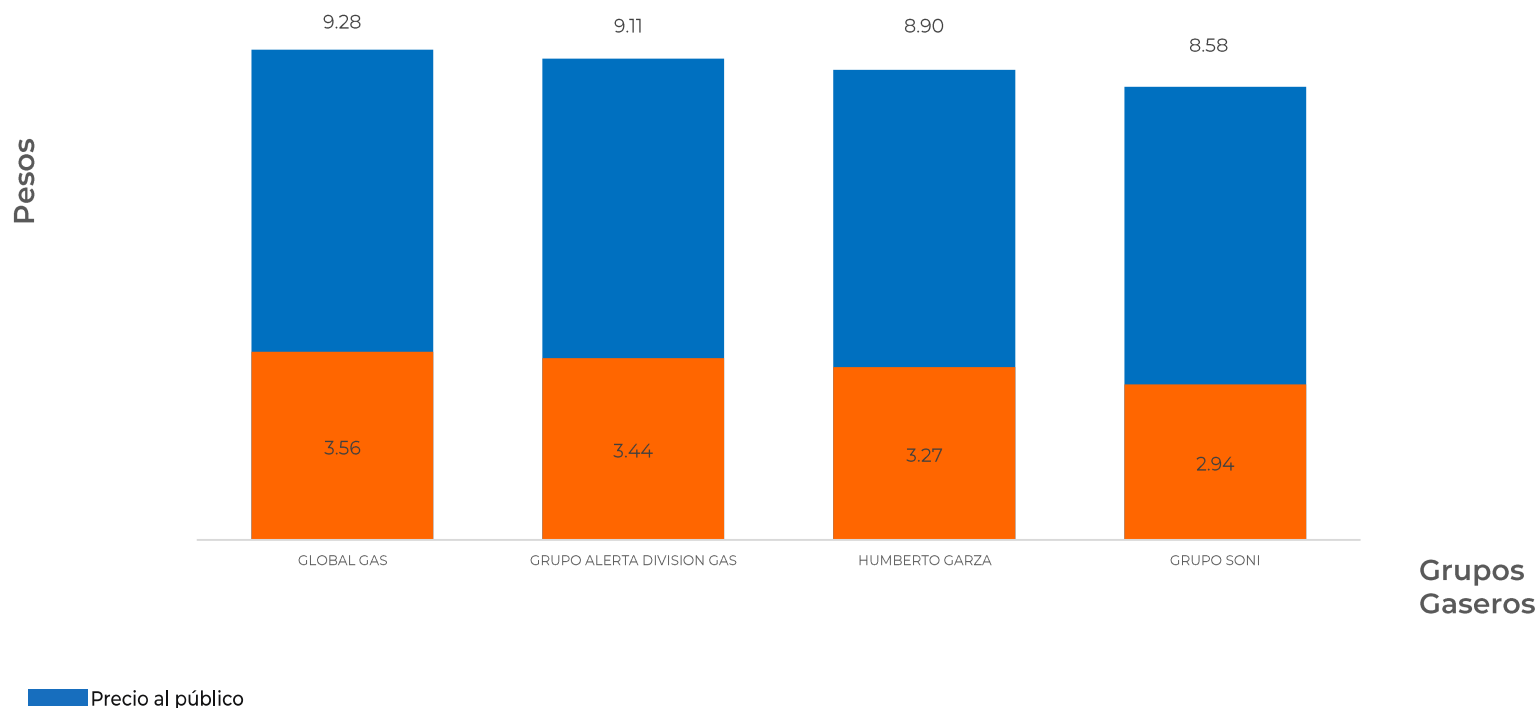


GOBIERNO DE
MÉXICO

SENER
SECRETARÍA DE ENERGÍA

ECONOMÍA
SECRETARÍA DE ECONOMÍA

PROFECO
PROCURADURÍA FEDERAL
DEL CONSUMIDOR



Fuente: Valores estimados por Sener con información de la CRE y el SAT; excluye zonas fronterizas con estímulo fiscal.

Notas: Marcas más representativas. Incluye IVA. No incluye descuentos en TAR; el sistema TAR comprende a las TDGL. El indicador de ganancia estimado incluye flete a planta de distribución.

Las distancias pueden variar en función de la logística de distribución. El indicador de ganancia de las compañías importadoras incluye el margen al mayoreo. El precio al público es un promedio de los precios registrados en el período señalado.

INDICADORES DE GANANCIAS POR GRUPO

GAS L.P., 23 AL 29 DE ENERO DE 2020

ESTACIONARIO, ZONA METROPOLITANA DE MONTERREY (PESOS/LT)

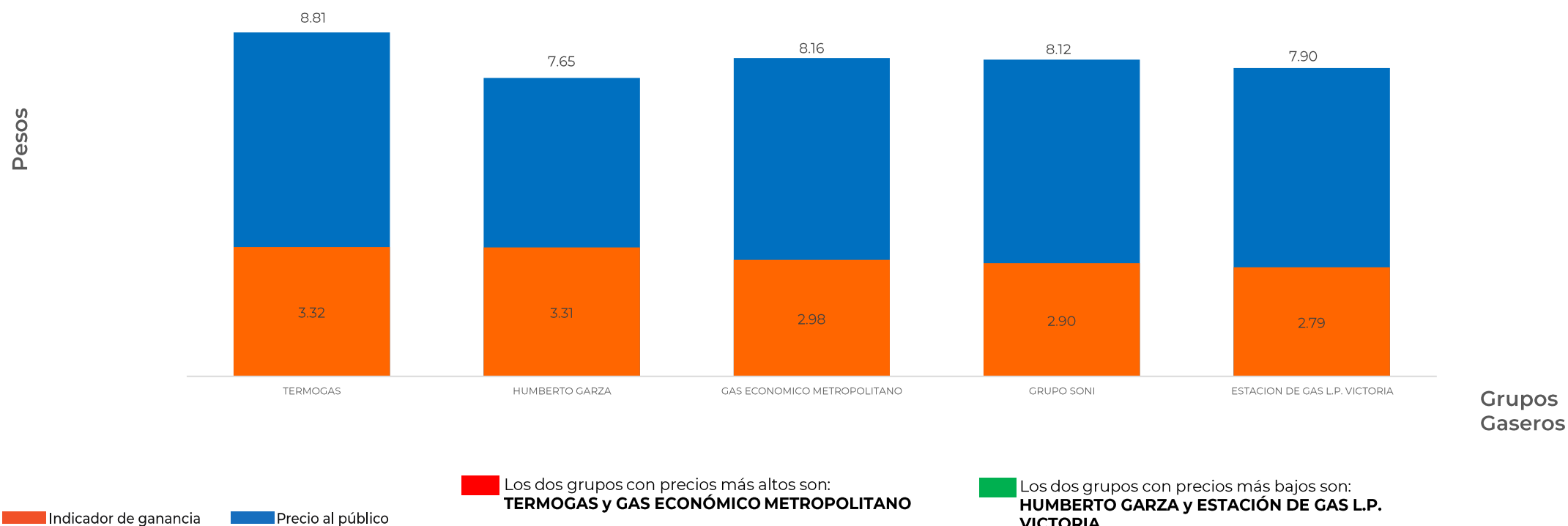


GOBIERNO DE
MÉXICO

SENER
SECRETARÍA DE ENERGÍA

ECONOMÍA
SECRETARÍA DE ECONOMÍA

PROFECO
PROCURADURÍA FEDERAL
DEL CONSUMIDOR



Fuente: Valores estimados por Sener con información de la CRE y el SAT; excluye zonas fronterizas con estímulo fiscal.

Notas: Marcas más representativas. Incluye IVA. No incluye descuentos en TAR; el sistema TAR comprende a las TDGL. El indicador de ganancia estimado incluye flete a planta de distribución.

Las distancias pueden variar en función de la logística de distribución. El indicador de ganancia de las compañías importadoras incluye el margen al mayoreo. El precio al público es un promedio de los precios registrados en el período señalado.