



# QUIÉN ES QUIÉN EN LOS PRECIOS DEL GAS L.P.

Precios vigentes en el país  
Del 5 al 11 de marzo del 2020



**GOBIERNO DE  
MÉXICO**

**SENER**  
SECRETARÍA DE ENERGÍA

**ECONOMÍA**  
SECRETARÍA DE ECONOMÍA

**PROFECO**  
PROCURADURÍA FEDERAL  
DEL CONSUMIDOR



GOBIERNO DE  
**MÉXICO**

**SENER**  
SECRETARÍA DE ENERGÍA

**ECONOMÍA**  
SECRETARÍA DE ECONOMÍA

**PROFECO**  
PROCESADOR NACIONAL  
DEL CONSUMIDOR

# QUIÉN ES QUIÉN EN LOS PRECIOS DEL GAS L.P.

Precios vigentes en el país del 5 al 11 de marzo de 2020





# QUIÉN ES QUIÉN EN LOS PRECIOS DEL GAS L.P.

GRUPOS GASEROS CON LOS  
INDICADORES DE GANANCIA  
**MÁS ALTOS DE GAS L.P. ESTACIONARIO**

PRECIO POR LITRO

Precios vigentes en el país del 5 al 11 de marzo de 2020



GOBIERNO DE  
**MÉXICO**

**SENER**  
SECRETARÍA DE ENERGÍA

**ECONOMÍA**  
SECRETARÍA DE ECONOMÍA

**PROFECO**  
PROCURADURÍA FEDERAL  
DE LOS CONSUMIDORES

RAZÓN SOCIAL	ENTIDAD	MUNICIPIO	DOMICILIO	KM A LA TERMINAL	PRECIO TAR	PRECIO PÚBLICO PROMEDIO	INDICADOR GANANCIA
GAS IMPERIAL DEL SURESTE, SA DE CV	QUINTANA ROO	CHETUMAL	KM 1+300 CARR. 307 CHETUMAL-FELIPE CARRILLO PUERTO, EN XUL-HA	640	\$4.89	\$11.51	\$4.73
HOLBOX GAS, SA DE CV	QUINTANA ROO	CHETUMAL	A 700 M DEL KM 5+400 DE LA CARR. NO. 307 TRAMO CHETUMAL-CANCÚN	640	\$4.23	\$11.50	\$5.04
GAS IMPERIAL DEL SURESTE, SA DE CV	QUINTANA ROO	FELIPE CARRILLO PUERTO	KM 135 + 100 CARR. 307 FELIPE CARRILLO PUERTO-TULUM	760	\$4.89	\$11.42	\$5.05
GAS DEL CARIBE, SA DE CV	QUINTANA ROO	BENITO JUÁREZ	KM 17+632 DE LA CARR. CANCÚN-TULUM FRACC. 4 RANCHO LA ESPERANZA	967	\$4.89	\$11.30	\$4.68
GAS DEL CARIBE, SA DE CV	QUINTANA ROO	SOLIDARIDAD	KM 7+500 CAMINO DE ACCESO A POZOS DE CAPACITACIÓN DE CAPA	879	\$4.89	\$11.28	\$4.69
GAS IMPERIAL DEL SURESTE, SA DE CV	QUINTANA ROO	BENITO JUÁREZ	KM 300+900 CARR. 180 VALLADOLID-CANCÚN SMZA. 142 MZA. 02 LT. 20-01	889	\$4.89	\$11.18	\$4.45
CENTRAL DE GAS DE CHIHUAHUA, SA DE CV	COAHUILA	SAN PEDRO	KM 3 DE LA CARR. SAN PEDRO DE LAS COLONIAS-SALTILLO	880	\$3.71	\$10.91	\$5.60
CENTRAL DE GAS DE CHIHUAHUA, SA DE CV	COAHUILA	TORREÓN	KM 3+500 DE LA CARR. TORREÓN-MATAMOROS	840	\$3.71	\$10.91	\$5.56
REGIO GAS LERDO, SA DE CV	DURANGO	DURANGO	KM 955+365 DE LA CARR. PANAMERICANA MÉXICO-CD. JUÁREZ	854	\$3.93	\$10.84	\$5.47
REGIO GAS LERDO, SA DE CV	DURANGO	TEPEHUANES	KM 167+230 D/D 600 M DE LA CARR. GUADALUPE AGUILERA-GUANACEVI	1182	\$3.93	\$10.84	\$5.34



GAS IMPERIAL DEL  
SURESTE,  
SA DE CV

CHETUMAL  
QUINTANA ROO

**\$11.51**

por litro



Fuente: Valores estimados por Sener con información de la CRE y el SAT; excluye zonas fronterizas con estímulo fiscal.

Notas: Marcas más representativas. Incluye IVA. No incluye descuentos en TAR; el sistema TAR comprende a las TDGL. El indicador de ganancia estimado incluye flete a planta de distribución.

Las distancias pueden variar en función de la logística de distribución. El indicador de ganancia de las compañías importadoras incluye el margen al mayoreo.

El precio al público es un promedio de los precios registrados en el periodo señalado.



# QUIÉN ES QUIÉN EN LOS PRECIOS DEL GAS L.P.

GRUPOS GASEROS CON LOS  
INDICADORES DE GANANCIA  
**MÁS BAJOS DE GAS L.P. ESTACIONARIO**  
PRECIO POR LITRO  
Precios vigentes en el país del 5 al 11 de marzo de 2020



GOBIERNO DE  
**MÉXICO**

**SENER**  
SECRETARÍA DE ENERGÍA

**ECONOMÍA**  
SECRETARÍA DE ECONOMÍA

**PROFECO**  
PROCURADURÍA FEDERAL  
DE LOS ECOSISTEMAS

RAZÓN SOCIAL	ENTIDAD	MUNICIPIO	DOMICILIO	KM A LA TERMINAL	PRECIO TAR	PRECIO PÚBLICO PROMEDIO	INDICADOR GANANCIA
COMBUSTIBLES DE VICTORIA, SA DE CV	TAMAULIPAS	VICTORIA	KM 701+000 CARR. NACIONAL	558	\$4.54	\$7.25	\$1.83
SERVIGAS, SA DE CV	MICHOACÁN	TARÍMBARO	CAMINO A LA CAÑADA O EX HACIENDA DE LA MAGDALENA KM 0+800	260	\$4.97	\$7.40	\$1.73
SABIGAS GARZA, SA DE CV	NUEVO LEÓN	SABINAS HIDALGO	KM 1083+600 DE LA CARR. NACIONAL MEXICO-LAREDO	342	\$4.54	\$7.50	\$2.26
MERCANTIL DISTRIBUIDORA, SA DE CV	NUEVO LEÓN	LINARES	KM 149+000 CARR. LINARES-VICTORIA	130	\$4.51	\$7.58	\$2.21
J. JESÚS VÁZQUEZ	GUANAJUATO	SAN LUIS DE LA PAZ	RANCHO JUAN DIEGO	214	\$4.74	\$7.70	\$2.24
DIGASSE, SA DE CV	NUEVO LEÓN	GARCÍA	LIBRAMIENTO NORESTE KM 14	38	\$4.51	\$7.70	\$2.28
J. JESÚS VÁZQUEZ	GUANAJUATO	DOLORES HIDALGO	CARR. DOLORES-SAN FELIPE, KM 5 NO. 1045	287	\$4.74	\$7.85	\$2.35
GAS ECONÓMICO METROPOLITANO, SA DE CV	NUEVO LEÓN	GUADALUPE	PROLONGACIÓN AV. MÉXICO NO. 155 NORTE	14	\$4.51	\$7.89	\$2.63
GAS ECONÓMICO METROPOLITANO, SA DE CV	NUEVO LEÓN	SALINAS VICTORIA	KM 8+300 CARR. SALINAS-VICTORIA, ENTRONQUE CON CARR. A MONTERREY	33	\$4.51	\$7.89	\$2.76
GAS ECONÓMICO METROPOLITANO, SA DE CV	NUEVO LEÓN	DOCTOR ARROYO	KM 1 DE LA CARR. DOCTOR ARROYO-LINARES	342	\$4.51	\$7.89	\$2.43



COMBUSTIBLES DE VICTORIA, SA DE CV

VICTORIA TAMAULIPAS

**\$7.25**  
por litro



Fuente: Valores estimados por Sener con información de la CRE y el SAT; excluye zonas fronterizas con estímulo fiscal.

Notas: Marcas más representativas. Incluye IVA. No incluye descuentos en TAR; el sistema TAR comprende a las TDGL. El indicador de ganancia estimado incluye flete a planta de distribución. Las distancias pueden variar en función de la logística de distribución. El indicador de ganancia de las compañías importadoras incluye el margen al mayoreo. El precio al público es un promedio de los precios registrados en el periodo señalado.



# QUIÉN ES QUIÉN EN LOS PRECIOS DEL GAS L.P.

GRUPOS GASEROS CON LOS  
INDICADORES DE GANANCIA  
**MÁS ALTOS DE GAS L.P. CILINDROS**

PRECIO POR KILO

Precios vigentes en el país del 5 al 11 de marzo de 2020



GOBIERNO DE  
**MÉXICO**

**SENER**  
SECRETARÍA DE ENERGÍA

**ECONOMÍA**  
SECRETARÍA DE ECONOMÍA

**PROFECO**  
PROCURADURÍA FEDERAL  
DE LOS CIUDADANOS

RAZÓN SOCIAL	ENTIDAD	MUNICIPIO	DOMICILIO	KM A LA TERMINAL	PRECIO TAR	PRECIO PÚBLICO PROMEDIO	INDICADOR GANANCIA
GAS IMPERIAL DEL SURESTE, SA DE CV	QUINTANA ROO	CHETUMAL	KM 1+300 CARR. 307 CHETUMAL-FELIPE CARRILLO PUERTO, EN XUL-HA	640	\$9.05	\$21.32	\$8.16
HOLBOX GAS, SA DE CV	QUINTANA ROO	CHETUMAL	A 700 M DEL KM 5+400 DE LA CARR. NO. 307 TRAMO CHETUMAL-CANCÚN	640	\$7.84	\$21.31	\$8.73
GAS IMPERIAL DEL SURESTE, SA DE CV	QUINTANA ROO	FELIPE CARRILLO PUERTO	KM 135 + 100 CARR. 307 FELIPE CARRILLO PUERTO-TULUM	760	\$9.05	\$21.18	\$8.77
GAS DEL CARIBE, SA DE CV	QUINTANA ROO	BENITO JUÁREZ	KM 17+632 DE LA CARR. CANCÚN-TULUM FRACC. 4 RANCHO LA ESPERANZA	967	\$9.05	\$20.98	\$8.13
GAS DEL CARIBE, SA DE CV	QUINTANA ROO	SOLIDARIDAD	KM 7+500 CAMINO DE ACCESO A POZOS DE CAPACITACIÓN DE CAPA	879	\$9.05	\$20.88	\$8.08
HOLBOX GAS, SA DE CV	QUINTANA ROO	BENITO JUÁREZ	KM 303+800 DE LA CARR. MÉRIDA-PUERTO JUÁREZ SÚPER MZ. 117 MZ. 25, 26 Y 27	1500	\$7.84	\$20.82	\$9.00
GAS IMPERIAL DEL SURESTE, SA DE CV	QUINTANA ROO	BENITO JUÁREZ	KM 300+900 CARR. 180 VALLADOLID-CANCÚN SMZA. 142 MZA. 02 LT. 20-01	889	\$9.05	\$20.71	\$7.64
CENTRAL DE GAS DE CHIHUAHUA, SA DE CV	COAHUILA	TORREÓN	KM 3+500 DE LA CARR. TORREÓN-MATAMOROS	840	\$6.87	\$20.20	\$9.69
REGIO GAS LERDO, SA DE CV	DURANGO	DURANGO	KM 955+365 DE LA CARR. PANAMERICANA MÉXICO-CD. JUÁREZ	854	\$7.27	\$20.07	\$9.52
REGIO GAS LERDO, SA DE CV	DURANGO	TEPEHUANES	KM 167+230 D/D 600 M DE LA CARR. GUADALUPE AGUILERA-GUANACEVI	1182	\$7.27	\$20.07	\$9.29



GAS IMPERIAL DEL  
SURESTE,  
SA DE CV

CHETUMAL  
QUINTANA ROO

**\$21.32**  
por kilo



Fuente: Valores estimados por Sener con información de la CRE y el SAT; excluye zonas fronterizas con estímulo fiscal.

Notas: Marcas más representativas. Incluye IVA. No incluye descuentos en TAR; el sistema TAR comprende a las TDGL. El indicador de ganancia estimado incluye flete a planta de distribución y costo de reposición cilindros.

Las distancias pueden variar en función de la logística de distribución. El indicador de ganancia de las compañías importadoras incluye el margen al mayoreo.

El precio al público es un promedio de los precios registrados en el periodo señalado.



# QUIÉN ES QUIÉN EN LOS PRECIOS DEL GAS L.P.

GRUPOS GASEROS CON LOS  
INDICADORES DE GANANCIA  
**MÁS BAJOS DE GAS L.P. CILINDROS**  
PRECIO POR KILO

Precios vigentes en el país del 5 al 11 de marzo de 2020



GOBIERNO DE  
**MÉXICO**

**SENER**  
SECRETARÍA DE ENERGÍA

**ECONOMÍA**  
SECRETARÍA DE ECONOMÍA

**PROFECO**  
PROCURADURÍA FEDERAL  
DEL CONSUMIDOR

RAZÓN SOCIAL	ENTIDAD	MUNICIPIO	DOMICILIO	KM A LA TERMINAL	PRECIO TAR	PRECIO PÚBLICO PROMEDIO	INDICADOR GANANCIA
COMBUSTIBLES DE VICTORIA, SA DE CV	TAMAULIPAS	VICTORIA	KM 701+000 CARR. NACIONAL	558	\$8.41	\$13.43	\$2.79
SERVI GAS FRONTERA, SA DE CV	TAMAULIPAS	REYNOSA	KM 10+500 DE LA CARR. RIBERENA REYNOSA- NUEVO LAREDO	226	\$8.41	\$14.42	\$4.31
GAS MENGUC, SA DE CV	MICHOACÁN	ZACAPU	KM 400+000 CARR. GUADALAJARA-MÉXICO	196	\$9.20	\$14.54	\$3.41
GAS MENGUC, SA DE CV	MICHOACÁN	NUEVO PARANGARICUTIRO	KM 7+000 CARR. URUAPAN-NUEVO SAN JUAN	259	\$9.20	\$14.64	\$3.23
GAS DEL TRÓPICO, SA DE CV	OAXACA	SALINA CRUZ	KM 292+500 MTS. ENTRONQUE A LA CARR. TRANSISMICA A 700 M CAMINO A LA BRECHA	476	\$9.05	\$14.70	\$3.58
GAS DEL TRÓPICO, SA DE CV	OAXACA	JUCHITÁN DE ZARAGOZA	CARR. TRANSISMICA KM 28. TRAMO JUCHITÁN DE ZARAGOZA-LA VENTOSA	372	\$8.85	\$14.85	\$4.25
COMERCIALIZADORA Y SERVICIOS EN GAS LP SEGAS, SA DE CV	HIDALGO	APAN	CAMINO VIEJO A ACOPINALCO KM 2+500	145	\$8.77	\$15.08	\$4.48
COMERCIALIZADORA Y SERVICIOS EN GAS LP SEGAS, SA DE CV	HIDALGO	TLAXCOAPAN	PROLONGACIÓN 16 DE SEPTIEMBRE # 185	39	\$8.77	\$15.08	\$4.05
SONIGAS, SA DE CV	OAXACA	TLACOLULA	KM 30+000 CARR. OAXACA-TLACOLULA	845	\$8.63	\$15.22	\$4.04
GRUPO RAMA GAS, SA DE CV	CHIAPAS	BERRIOZÁBAL	KM 137+500 TRAMO OCOZOCOAUTLA-TUXTLA GUTIÉRREZ DE LA CARR. TAPANATEPEC-TUXTLA GUTIÉRREZ	200	\$9.05	\$15.33	\$3.86



COMBUSTIBLES DE  
VICTORIA,  
SA DE CV

VICTORIA  
TAMAULIPAS

**\$13.43**  
por kilo



Fuente: Valores estimados por Sener con información de la CRE y el SAT; excluye zonas fronterizas con estímulo fiscal.

Notas: Marcas más representativas. Incluye IVA. No incluye descuentos en TAR; el sistema TAR comprende a las TDGL. El indicador de ganancia estimado incluye flete a planta de distribución y costo de reposición cilindros.

Las distancias pueden variar en función de la logística de distribución. El indicador de ganancia de las compañías importadoras incluye el margen al mayoreo.

El precio al público es un promedio de los precios registrados en el período señalado.

# INDICADORES DE GANANCIAS POR GRUPO

## GAS L.P., 5 AL 11 DE MARZO DE 2020

### CILINDROS, NACIONAL (PESOS/KG)

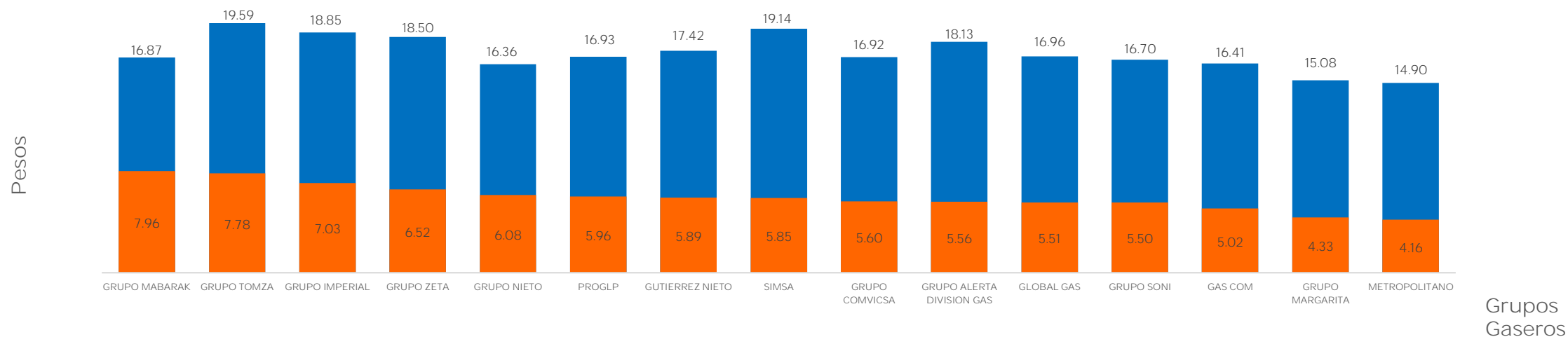


GOBIERNO DE  
MÉXICO

SENER  
SECRETARÍA DE ENERGÍA

ECONOMÍA  
SECRETARÍA DE ECONOMÍA

PROFECO  
PROCURADURÍA FEDERAL  
DE LOS CONSUMIDORES



Los tres grupos con precios más altos son:  
TOMZA, SIMSA, IMPERIAL

Los tres grupos con precios más bajos son:  
METROPOLITANO, MARGARITA, NIETO

Fuente: Valores estimados por Sener con información de la CRE y el SAT; excluye zonas fronterizas con estímulo fiscal.

Notas: Marcas más representativas. Incluye IVA. No incluye descuentos en TAR; el sistema TAR comprende a las TDGL. El indicador de ganancia estimado incluye flete a planta de distribución y costo de reposición cilindros.

Las distancias pueden variar en función de la logística de distribución. El indicador de ganancia de las compañías importadoras incluye el margen al mayoreo. El precio al público es un promedio de los precios registrados en el periodo señalado.

# INDICADORES DE GANANCIAS POR GRUPO

## GAS L.P., 5 AL 11 DE MARZO DE 2020

### ESTACIONARIO NACIONAL (PESOS/LT)

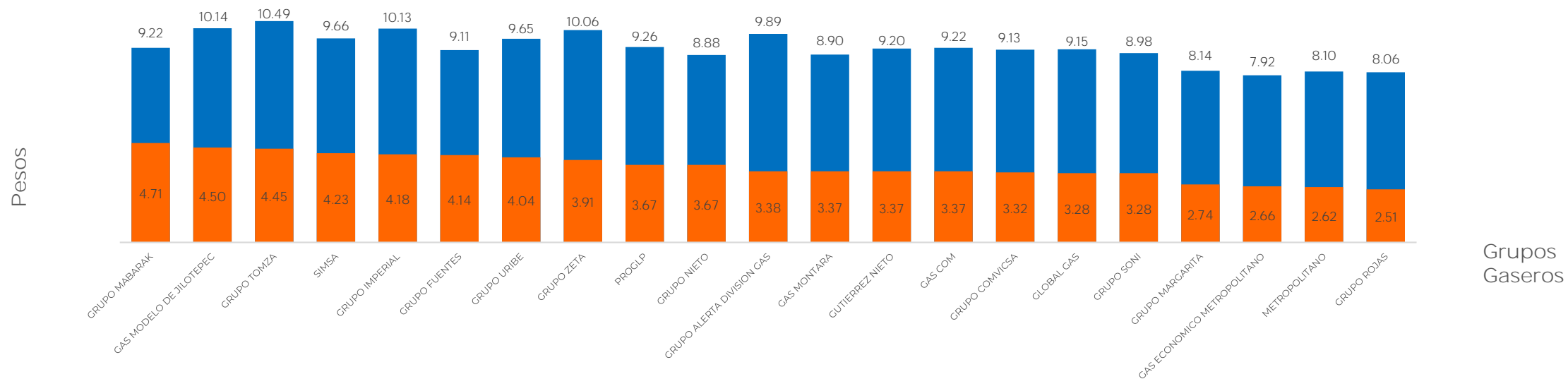


GOBIERNO DE  
MÉXICO

SENER  
SECRETARÍA DE ENERGÍA

ECONOMÍA  
SECRETARÍA DE ECONOMÍA

PROFECO  
PROCURADURÍA FEDERAL  
DE LOS CONSUMIDORES



Los tres grupos con precios más altos son:  
GRUPO TOMZA, GAS MODELO DE JILOTEPEC, IMPERIAL

Los tres grupos con precios más bajos son:  
GAS ECONOMICO METROPOLITANO, ROJAS, METROPOLITANO

Fuente: Valores estimados por Sener con información de la CRE y el SAT; excluye zonas fronterizas con estímulo fiscal.

Notas: Marcas más representativas. Incluye IVA. No incluye descuentos en TAR; el sistema TAR comprende a las TDGL. El indicador de ganancia estimado incluye flete a planta de distribución y costo de reposición cilindros.

Las distancias pueden variar en función de la logística de distribución. El indicador de ganancia de las compañías importadoras incluye el margen al mayoreo. El precio al público es un promedio de los precios registrados en el periodo señalado.



# INDICADORES DE GANANCIAS POR GRUPO

## GAS L.P., 5 AL 11 DE MARZO DE 2020

### CILINDROS, ZONA METROPOLITANA DEL VALLE DE MÉXICO (PESOS/KG)

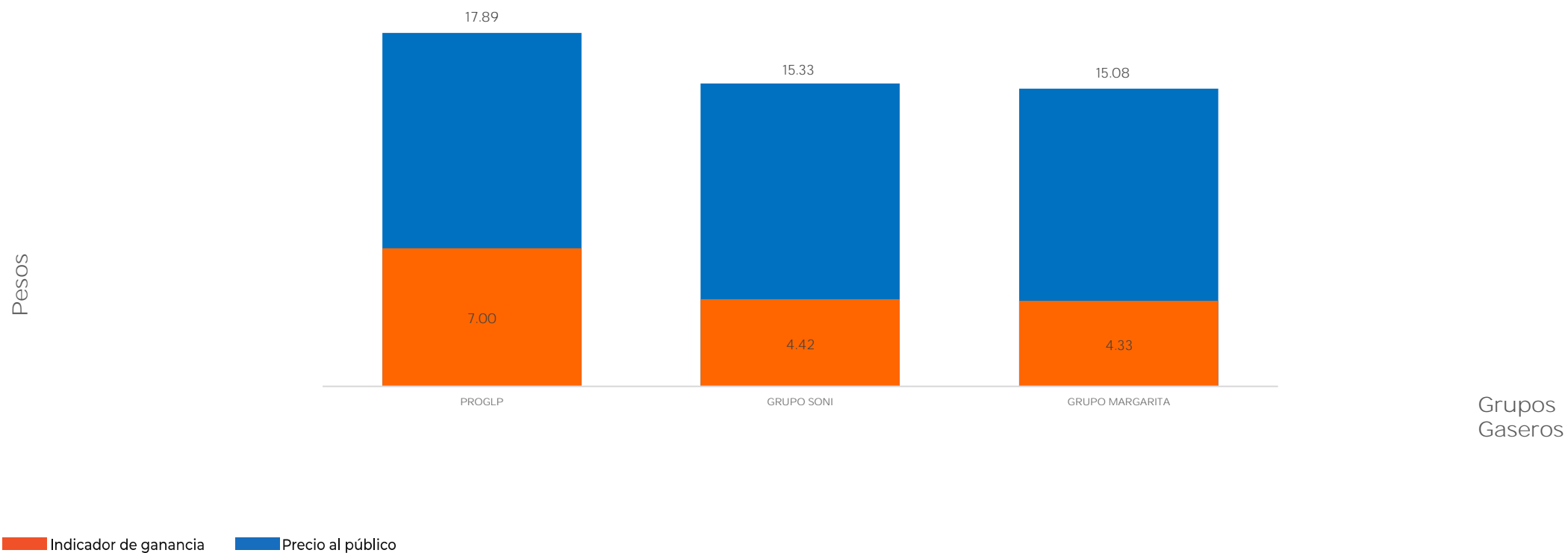


GOBIERNO DE  
MÉXICO

SENER  
SECRETARÍA DE ENERGÍA

ECONOMÍA  
SECRETARÍA DE ECONOMÍA

PROFECO  
PROCURADURÍA FEDERAL  
DE LOS CONSUMIDORES



Fuente: Valores estimados por Sener con información de la CRE y el SAT; excluye zonas fronterizas con estímulo fiscal.

Notas: Marcas más representativas. Incluye IVA. No incluye descuentos en TAR; el sistema TAR comprende a las TDGL. El indicador de ganancia estimado incluye flete a planta de distribución y costo de reposición cilindros.

Las distancias pueden variar en función de la logística de distribución. El indicador de ganancia de las compañías importadoras incluye el margen al mayoreo. El precio al público es un promedio de los precios registrados en el periodo señalado.

# INDICADORES DE GANANCIAS POR GRUPO

## GAS L.P., 5 AL 11 DE MARZO DE 2020

### CILINDROS, ZONA METROPOLITANA DE GUADALAJARA (PESOS/KG)

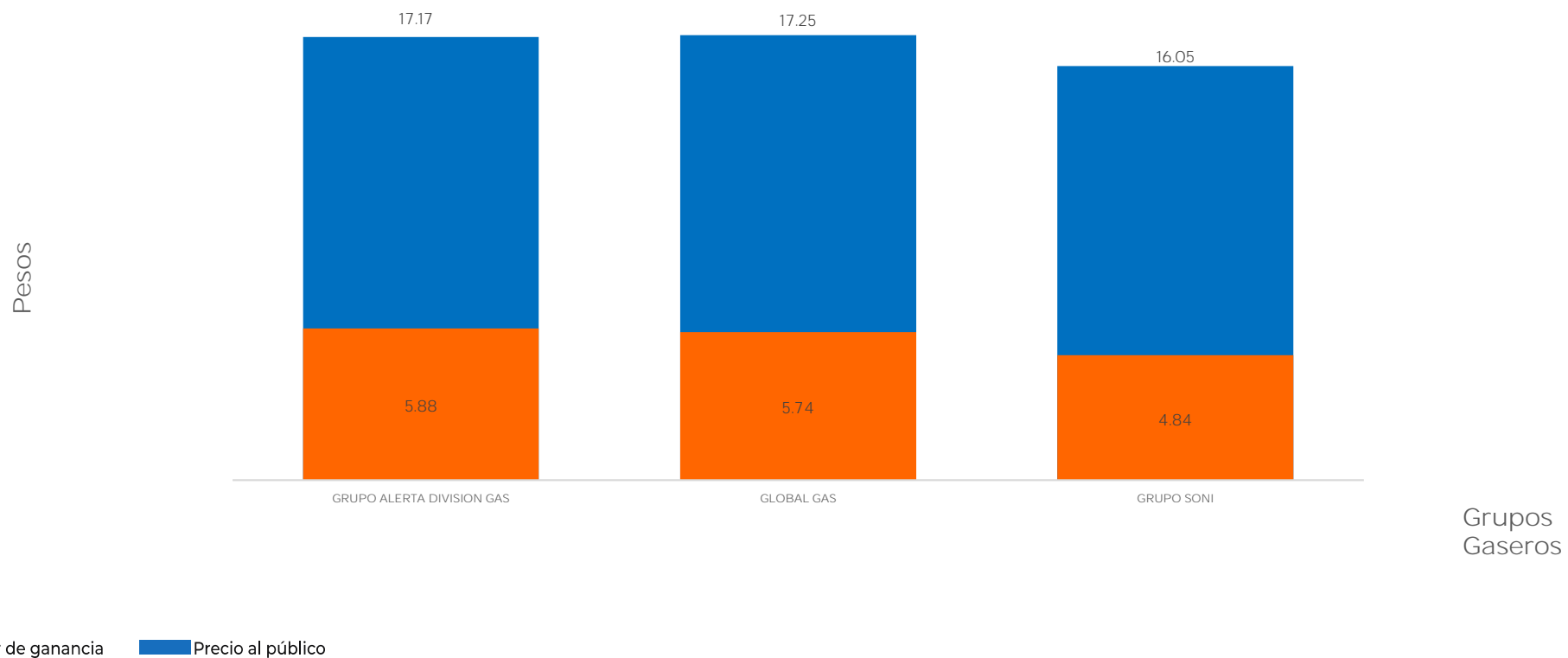


GOBIERNO DE  
MÉXICO

SENER  
SECRETARÍA DE ENERGÍA

ECONOMÍA  
SECRETARÍA DE ECONOMÍA

PROFECO  
PROCURADURÍA FEDERAL  
DE LOS CONSUMIDORES



Fuente: Valores estimados por Sener con información de la CRE y el SAT; excluye zonas fronterizas con estímulo fiscal.

Notas: Marcas más representativas. Incluye IVA. No incluye descuentos en TAR; el sistema TAR comprende a las TDGL. El indicador de ganancia estimado incluye flete a planta de distribución y costo de reposición cilindros.

Las distancias pueden variar en función de la logística de distribución. El indicador de ganancia de las compañías importadoras incluye el margen al mayoreo. El precio al público es un promedio de los precios registrados en el periodo señalado.

# INDICADORES DE GANANCIAS POR GRUPO

## GAS L.P., 5 AL 11 DE MARZO DE 2020

### ESTACIONARIO, ZONA METROPOLITANA DEL VALLE DE MÉXICO (PESOS/LT)

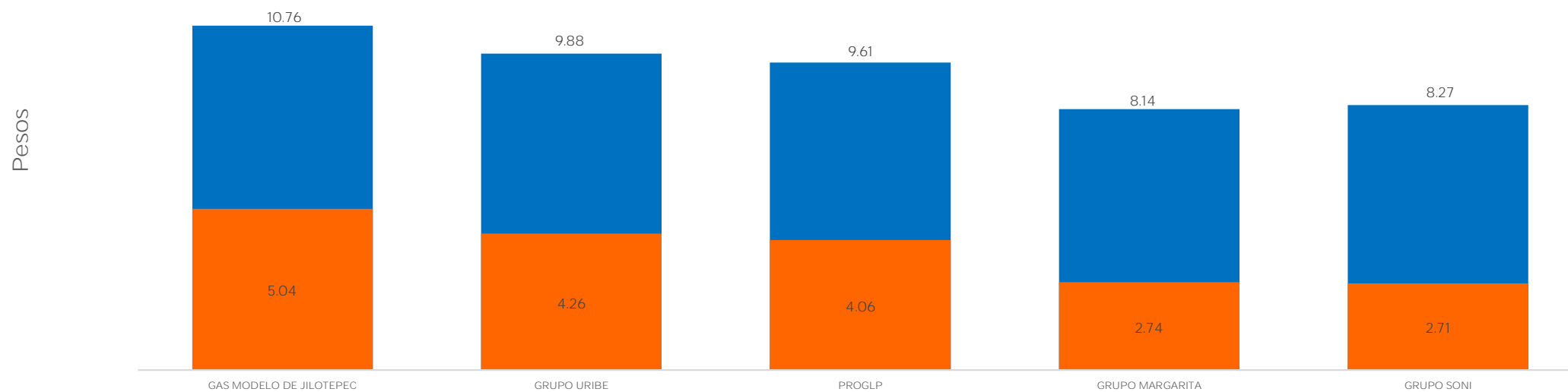


GOBIERNO DE  
MÉXICO

SENER  
SECRETARÍA DE ENERGÍA

ECONOMÍA  
SECRETARÍA DE ECONOMÍA

PROFECO  
PROCURADURÍA FEDERAL  
DE LOS CONSUMIDORES



Grupos  
Gaseros

Indicador de ganancia Precio al público

Los dos grupos con precios más altos son:  
GAS MODELO DE JILOTEPEC y URIBE

Los dos grupos con precios más bajos son:  
MARGARITA y SONI

Fuente: Valores estimados por Sener con información de la CRE y el SAT; excluye zonas fronterizas con estímulo fiscal.

Notas: Marcas más representativas. Incluye IVA. No incluye descuentos en TAR; el sistema TAR comprende a las TDGL. El indicador de ganancia estimado incluye flete a planta de distribución.

Las distancias pueden variar en función de la logística de distribución. El indicador de ganancia de las compañías importadoras incluye el margen al mayoreo. El precio al público es un promedio de los precios registrados en el periodo señalado.

# INDICADORES DE GANANCIAS POR GRUPO

## GAS L.P., 5 AL 11 DE MARZO DE 2020

### ESTACIONARIO, ZONA METROPOLITANA DE GUADAJAJARA (PESOS/LT)

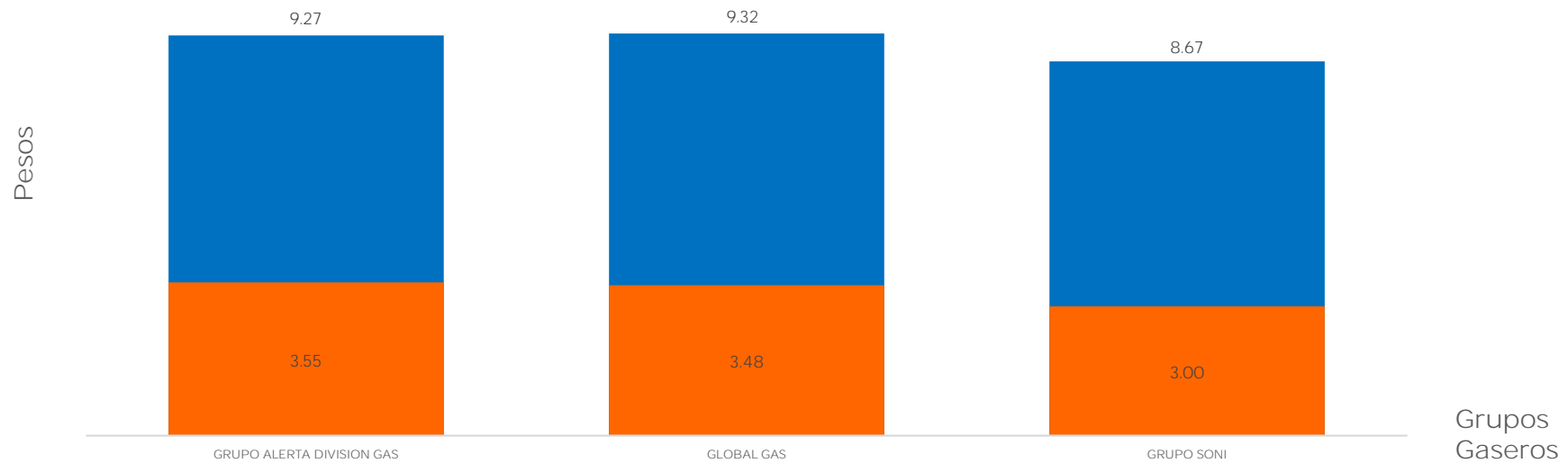


GOBIERNO DE  
MÉXICO

SENER  
SECRETARÍA DE ENERGÍA

ECONOMÍA  
SECRETARÍA DE ECONOMÍA

PROFECO  
PROCURADURÍA FEDERAL  
DE LOS CONSUMIDORES



Indicador de ganancia Precio al público

Fuente: Valores estimados por Sener con información de la CRE y el SAT; excluye zonas fronterizas con estímulo fiscal.

Notas: Marcas más representativas. Incluye IVA. No incluye descuentos en TAR; el sistema TAR comprende a las TDGL. El indicador de ganancia estimado incluye flete a planta de distribución.

Las distancias pueden variar en función de la logística de distribución. El indicador de ganancia de las compañías importadoras incluye el margen al mayoreo. El precio al público es un promedio de los precios registrados en el periodo señalado.

# INDICADORES DE GANANCIAS POR GRUPO

## GAS L.P., 5 AL 11 DE MARZO DE 2020

### ESTACIONARIO, ZONA METROPOLITANA DE MONTERREY (PESOS/LT)



GOBIERNO DE  
MÉXICO

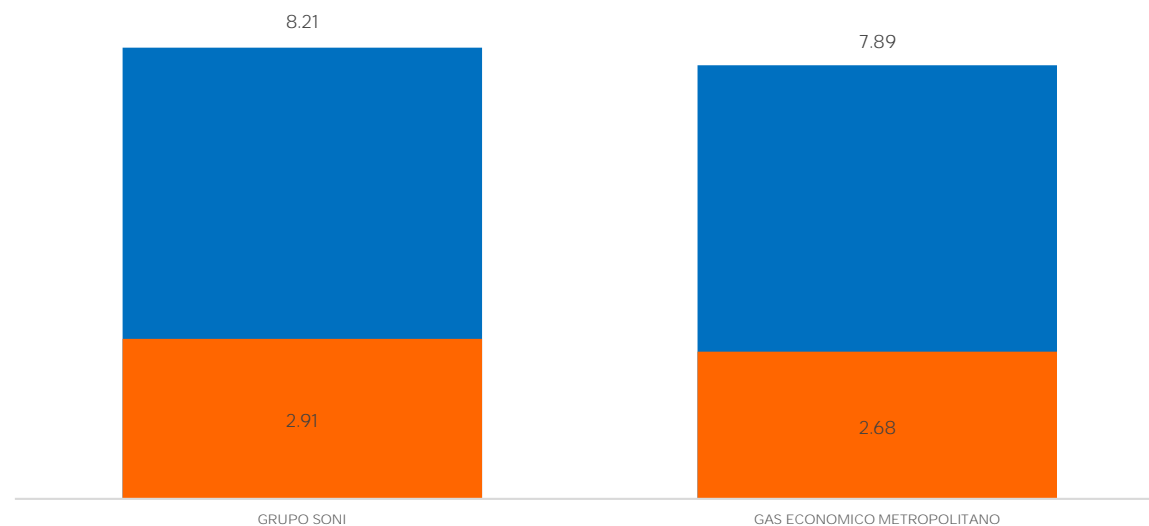
SENER  
SECRETARÍA DE ENERGÍA

ECONOMÍA  
SECRETARÍA DE ECONOMÍA

PROFECO  
PROCURADURÍA FEDERAL  
DE LOS CONSUMIDORES



Pesos



Grupos  
Gaseros

Indicador de ganancia Precio al público

Fuente: Valores estimados por Sener con información de la CRE y el SAT; excluye zonas fronterizas con estímulo fiscal.

Notas: Marcas más representativas. Incluye IVA. No incluye descuentos en TAR; el sistema TAR comprende a las TDGL. El indicador de ganancia estimado incluye flete a planta de distribución.

Las distancias pueden variar en función de la logística de distribución. El indicador de ganancia de las compañías importadoras incluye el margen al mayoreo. El precio al público es un promedio de los precios registrados en el periodo señalado.