



QUIÉN ES QUIÉN

EN LOS PRECIOS DEL GAS L.P.

Precios vigentes en el país
Del 12 al 18 de marzo del 2020



GOBIERNO DE
MÉXICO

SENER
SECRETARÍA DE ENERGÍA

ECONOMÍA
SECRETARÍA DE ECONOMÍA

PROFECO
PROCURADURÍA FEDERAL
DEL CONSUMIDOR



GOBIERNO DE
MÉXICO

SENER
SECRETARÍA DE ENERGÍA

ECONOMÍA
SECRETARÍA DE ECONOMÍA

PROFECO
PROCURADURÍA FEDERAL
DEL CONSUMIDOR

QUIÉN ES QUIÉN EN LOS PRECIOS DEL GAS L.P.

Precios vigentes en el país del 12 al 18 de marzo de 2020





QUIÉN ES QUIÉN EN LOS PRECIOS DEL GAS L.P.

GRUPOS GASEROS CON LOS
INDICADORES DE GANANCIA
MÁS ALTOS DE GAS L.P. ESTACIONARIO
PRECIO POR LITRO
Precios vigentes en el país del 12 al 18 de marzo de 2020



GOBIERNO DE
MÉXICO

SENER
SECRETARÍA DE ENERGÍA

ECONOMÍA
SECRETARÍA DE ECONOMÍA

PROFECO
PROCURADURÍA FEDERAL
DEL CONSUMIDOR

RAZÓN SOCIAL	ENTIDAD	MUNICIPIO	DOMICILIO	KM A LA TERMINAL	PRECIO TAR	PRECIO PÚBLICO PROMEDIO	INDICADOR GANANCIA
HOLBOX GAS, SA DE CV	QUINTANA ROO	CHETUMAL	A 700 M DEL KM 5+400 DE LA CARR. NO. 307 TRAMO CHETUMAL-CANCÚN	640	\$4.23	\$11.54	\$5.07
GAS IMPERIAL DEL SURESTE, SA DE CV	QUINTANA ROO	CHETUMAL	KM 1+300 CARR. 307 CHETUMAL-FELIPE CARRILLO PUERTO, EN XUL-HA	640	\$4.86	\$11.51	\$4.75
GAS IMPERIAL DEL SURESTE, SA DE CV	QUINTANA ROO	FELIPE CARRILLO PUERTO	KM 135 + 100 CARR. 307 FELIPE CARRILLO PUERTO-TULUM	760	\$4.86	\$11.45	\$5.09
GAS DEL CARIBE, SA DE CV	QUINTANA ROO	BENITO JUÁREZ	KM 17+632 DE LA CARR. CANCÚN-TULUM FRACC. 4 RANCHO LA ESPERANZA	967	\$4.86	\$11.30	\$4.71
GAS IMPERIAL DEL SURESTE, SA DE CV	QUINTANA ROO	BENITO JUÁREZ	KM 300+900 CARR. 180 VALLADOLID-CANCÚN SMZA. 142 MZA. 02 LT. 20-01	889	\$4.86	\$11.20	\$4.49
CENTRAL DE GAS DE CHIHUAHUA, SA DE CV	COAHUILA	SAN PEDRO	KM 3 DE LA CARR. SAN PEDRO DE LAS COLONIAS-SALTILLO	880	\$3.78	\$10.91	\$5.54
REGIO GAS LERDO, SA DE CV	DURANGO	EL ORO	KM 1+000 DE LA CARR. SANTA MARÍA-SAN BERNARDO	870	\$4.12	\$10.91	\$5.14
REGIO GAS LERDO, SA DE CV	DURANGO	DURANGO	KM 955+365 DE LA CARR. PANAMERICANA MÉXICO-CD. JUÁREZ	854	\$4.12	\$10.86	\$5.32
REGIO GAS LERDO, SA DE CV	DURANGO	TEPEHUANES	KM 167+230 D/D 600 M DE LA CARR. GUADALUPE AGUILERA-GUANACEVI	1182	\$4.12	\$10.86	\$5.19
REGIO GAS LERDO, SA DE CV	DURANGO	DURANGO	KM 0+200 DEL LIBRAMIENTO PERIFÉRICO TORREÓN-ZACATECAS	477	\$4.88	\$10.86	\$4.66



**HOLBOX GAS,
SA DE CV**

**CHETUMAL
QUINTANA ROO**

\$11.54

por litro



Fuente: Valores estimados por Sener con información de la CRE y el SAT; excluye zonas fronterizas con estímulo fiscal.

Notas: Marcas más representativas. Incluye IVA. No incluye descuentos en TAR; el sistema TAR comprende a las TDGL. El indicador de ganancia estimado incluye flete a planta de distribución.

Las distancias pueden variar en función de la logística de distribución. El indicador de ganancia de las compañías importadoras incluye el margen al mayoreo.

El precio al público es un promedio de los precios registrados en el período señalado.



QUIÉN ES QUIÉN EN LOS PRECIOS DEL GAS L.P.

GRUPOS GASEROS CON LOS
INDICADORES DE GANANCIA
MÁS BAJOS DE GAS L.P. ESTACIONARIO
PRECIO POR LITRO
Precios vigentes en el país del 12 al 18 de marzo de 2020



GOBIERNO DE
MÉXICO

SENER
SECRETARÍA DE ENERGÍA

ECONOMÍA
SECRETARÍA DE ECONOMÍA

PROFECO
PROCURADURÍA FEDERAL
DEL CONSUMIDOR

RAZÓN SOCIAL	ENTIDAD	MUNICIPIO	DOMICILIO	KM A LA TERMINAL	PRECIO TAR	PRECIO PÚBLICO PROMEDIO	INDICADOR GANANCIA
COMBUSTIBLES DE VICTORIA, SA DE CV	TAMAULIPAS	VICTORIA	KM 701+000 CARR. NACIONAL	558	\$4.50	\$7.25	\$1.87
SERVIGAS, SA DE CV	MICHOACÁN	TARÍMBARO	CAMINO A LA CAÑADA O EX HACIENDA DE LA MAGDALENA KM 0+800	260	\$4.95	\$7.40	\$1.75
SABIGAS GARZA, SA DE CV	NUEVO LEÓN	SABINAS HIDALGO	KM 1083+600 DE LA CARR. NACIONAL MÉXICO-LAREDO	342	\$4.50	\$7.50	\$2.29
MERCANTIL DISTRIBUIDORA, SA DE CV	NUEVO LEÓN	GALEANA	KM 64+000 CARR. LINARES-SAN ROBERTO	236	\$4.47	\$7.58	\$2.27
GAS MENGUC, SA DE CV	MICHOACÁN	PÁTZCUARO	KM 21+000 CARR. PÁTZCUARO-QUIROGA	309	\$4.95	\$7.65	\$1.94
J. JESÚS VÁZQUEZ	GUANAJUATO	SAN LUIS	CAMINO A EL SAUZ KM 0+130, MARGEN IZQUIERDO	214	\$4.71	\$7.70	\$2.09
J. JESÚS VÁZQUEZ	GUANAJUATO	SAN LUIS	RANCHO JUAN DIEGO	214	\$4.71	\$7.70	\$2.27
DIGASSE, SA DE CV	NUEVO LEÓN	GARCÍA	LIBRAMIENTO NORESTE KM 14	38	\$4.47	\$7.70	\$2.32
GAS MENGUC, SA DE CV	MICHOACÁN	ZACAPU	KM 400+000 CARR. GUADALAJARA-MÉXICO	196	\$4.95	\$7.73	\$2.08
CARBUMICH, SA DE CV	MICHOACÁN	MORELIA	KM 13+400 CARR. MORELIA-GUADALAJARA	214	\$4.78	\$7.84	\$2.35



COMBUSTIBLES DE
VICTORIA,
SA DE CV

VICTORIA
TAMAULIPAS

\$7.25
por litro



Fuente: Valores estimados por Sener con información de la CRE y el SAT; excluye zonas fronterizas con estímulo fiscal.

Notas: Marcas más representativas. Incluye IVA. No incluye descuentos en TAR; el sistema TAR comprende a las TDGL. El indicador de ganancia estimado incluye flete a planta de distribución. Las distancias pueden variar en función de la logística de distribución. El indicador de ganancia de las compañías importadoras incluye el margen al mayoreo. El precio al público es un promedio de los precios registrados en el período señalado.



QUIÉN ES QUIÉN EN LOS PRECIOS DEL GAS L.P.

GRUPOS GASEROS CON LOS
INDICADORES DE GANANCIA
MÁS ALTOS DE GAS L.P. CILINDROS

PRECIO POR KILO

Precios vigentes en el país del 12 al 18 de marzo de 2020



GOBIERNO DE
MÉXICO

SENER
SECRETARÍA DE ENERGÍA

ECONOMÍA
SECRETARÍA DE ECONOMÍA

PROFECO
PROCURADURÍA FEDERAL
DEL CONSUMIDOR

RAZÓN SOCIAL	ENTIDAD	MUNICIPIO	DOMICILIO	KM A LA TERMINAL	PRECIO TAR	PRECIO PÚBLICO PROMEDIO	INDICADOR GANANCIA
GAS IMPERIAL DEL SURESTE, SA DE CV	QUINTANA ROO	CHETUMAL	KM 1+300 CARR. 307 CHETUMAL-FELIPE CARRILLO PUERTO, EN XUL-HA	640	\$9.00	\$21.31	\$8.19
GAS IMPERIAL DEL SURESTE, SA DE CV	QUINTANA ROO	FELIPE CARRILLO PUERTO	KM 135 + 100 CARR. 307 FELIPE CARRILLO PUERTO-TULUM	760	\$9.00	\$21.24	\$8.86
GAS DEL CARIBE, SA DE CV	QUINTANA ROO	COZUMEL	AV. LEÓNIDES GARCÍA Y PROLONGACIÓN DEL FERRY S/N	921	\$9.00	\$21.12	\$7.36
GAS DEL CARIBE, SA DE CV	QUINTANA ROO	BENITO JUÁREZ	KM 17+632 DE LA CARR. CANCÚN-TULUM FRACC. 4 RANCHO LA ESPERANZA	967	\$9.00	\$21.00	\$8.18
HOLBOX GAS, SA DE CV	QUINTANA ROO	BENITO JUÁREZ	KM 303+800 DE LA CARR. MÉRIDA-PUERTO JUÁREZ SÚPER MZ. 117 MZ. 25, 26 Y 27	1500	\$7.84	\$20.89	\$9.06
GAS IMPERIAL DEL SURESTE, SA DE CV	QUINTANA ROO	BENITO JUÁREZ	KM 300+900 CARR. 180 VALLADOLID-CANCÚN SMZA. 142 MZA. 02 LT. 20-01	889	\$9.00	\$20.75	\$7.71
REGIO GAS LERDO, SA DE CV	DURANGO	EL ORO	KM 1+000 DE LA CARR. SANTA MARÍA-SAN BERNARDO	870	\$7.62	\$20.20	\$8.92
REGIO GAS LERDO, SA DE CV	DURANGO	OCAMPO	KM. 336+950 DE LA CARR. DURANGO-PARRAL EN LAS NIEVES	648	\$8.70	\$20.20	\$8.08
DIESGAS, SA DE CV	BAJA CALIFORNIA SUR	LA PAZ	KM 203+200 CARR. CABO SAN LUCAS-LA PAZ	230	\$10.76	\$20.19	\$7.26
REGIO GAS LERDO, SA DE CV	DURANGO	TEPEHUANES	KM 167+230 D/D 600 M DE LA CARR. GUADALUPE AGUILERA-GUANACEVI	1182	\$7.62	\$20.10	\$9.01



GAS IMPERIAL DEL SURESTE, SA DE CV

CHETUMAL
QUINTANA ROO

\$21.31
por kilo



Fuente: Valores estimados por Sener con información de la CRE y el SAT; excluye zonas fronterizas con estímulo fiscal.

Notas: Marcas más representativas. Incluye IVA. No incluye descuentos en TAR; el sistema TAR comprende a las TDGL. El indicador de ganancia estimado incluye flete a planta de distribución y costo de reposición cilindros.

Las distancias pueden variar en función de la logística de distribución. El indicador de ganancia de las compañías importadoras incluye el margen al mayoreo.

El precio al público es un promedio de los precios registrados en el período señalado.



QUIÉN ES QUIÉN EN LOS PRECIOS DEL GAS L.P.

GRUPOS GASEROS CON LOS
INDICADORES DE GANANCIA
MÁS BAJOS DE GAS L.P. CILINDROS

PRECIO POR KILO

Precios vigentes en el país del 12 al 18 de marzo de 2020



GOBIERNO DE
MÉXICO

SENER
SECRETARÍA DE ENERGÍA

ECONOMÍA
SECRETARÍA DE ECONOMÍA

PROFECO
PROCURADURÍA FEDERAL
DEL CONSUMIDOR

RAZÓN SOCIAL	ENTIDAD	MUNICIPIO	DOMICILIO	KM A LA TERMINAL	PRECIO TAR	PRECIO PÚBLICO PROMEDIO	INDICADOR GANANCIA
COMBUSTIBLES DE VICTORIA, SA DE CV	TAMAULIPAS	VICTORIA	KM. 701+000 CARR. NACIONAL	558	\$8.34	\$13.43	\$2.86
SERVI GAS FRONTERA, SA DE CV	TAMAULIPAS	REYNOSA	KM 10+500 DE LA CARR. RIBEREÑA REYNOSA-NUEVO LAREDO	226	\$8.34	\$14.42	\$4.37
GAS MENGUC, SA DE CV	MICHOACÁN	ZACAPU	KM 400+000 CARR. GUADALAJARA-MÉXICO	196	\$9.16	\$14.54	\$3.44
GAS MENGUC, SA DE CV	MICHOACÁN	NUEVO PARANGARICUTIRO	KM 7+000 CARR. URUAPAN-NUEVO SAN JUAN	259	\$9.16	\$14.64	\$3.27
GAS DEL TRÓPICO, SA DE CV	OAXACA	SALINA CRUZ	KM 292+500 M ENTRONQUE A LA CARR. TRANSISMICA A 700 M CAMINO A LA BRECHA	476	\$9.00	\$14.70	\$3.62
GAS DEL TRÓPICO, SA DE CV	OAXACA	JUCHITÁN DE ZARAGOZA	CARR. TRANSISMICA KM 28, TRAMO JUCHITÁN DE ZARAGOZA-LA VENTOSA	372	\$8.79	\$14.85	\$4.30
GAS IMPERIAL, SA DE CV	GUANAJUATO	ACÁMBARO	KM 3+500 DE LA CARR. ACÁMBARO-JERÉCUARO	195	\$8.85	\$15.08	\$4.10
SONIGAS, SA DE CV	OAXACA	TLACOLULA	KM 30+000 CARR. OAXACA-TLACOLULA	371	\$8.57	\$15.09	\$3.99
COMERCIALIZADORA Y SERVICIOS EN GAS LP SEGAS, SA DE CV	HIDALGO	TLAXCOAPAN	PROLONGACIÓN 16 DE SEPTIEMBRE NO. 185	39	\$8.72	\$15.28	\$4.27
SUPER GAS SAN CARLOS DEL NORTE, SA DE CV	COAHUILA	SABINAS	PROLONGACIÓN CUAUHTÉMOC S/N, PARQUE INDUSTRIAL SABINAS	341	\$8.27	\$15.29	\$4.63



COMBUSTIBLES DE
VICTORIA,
SA DE CV

VICTORIA
TAMAULIPAS

\$13.43
por kilo



Fuente: Valores estimados por Sener con información de la CRE y el SAT; excluye zonas fronterizas con estímulo fiscal.

Notas: Marcas más representativas. Incluye IVA. No incluye descuentos en TAR; el sistema TAR comprende a las TDGL. El indicador de ganancia estimado incluye flete a planta de distribución y costo de reposición cilindros.

Las distancias pueden variar en función de la logística de distribución. El indicador de ganancia de las compañías importadoras incluye el margen al mayoreo.

El precio al público es un promedio de los precios registrados en el período señalado.

INDICADORES DE GANANCIAS POR GRUPO

GAS L.P., 12 AL 18 DE MARZO DE 2020

CILINDROS, NACIONAL (PESOS/KG)

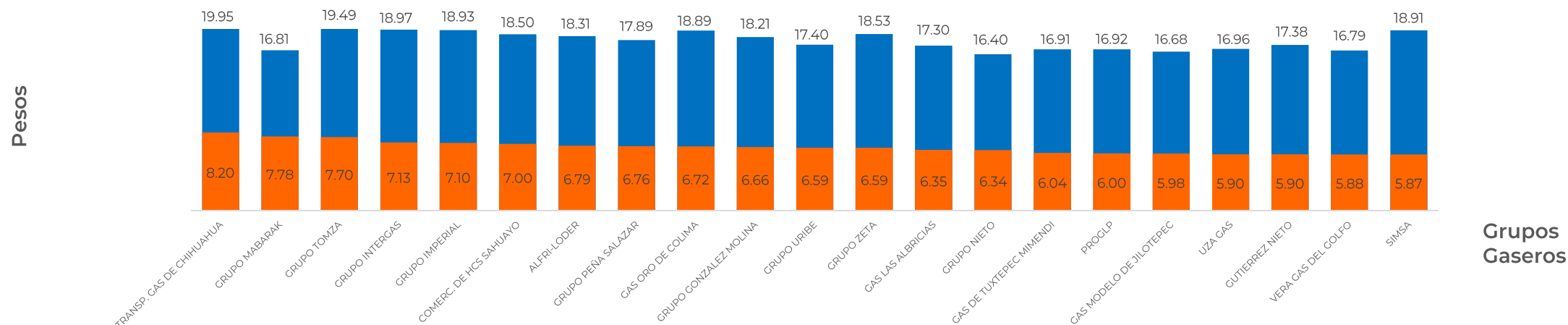


GOBIERNO DE
MÉXICO

SENER
SECRETARÍA DE ENERGÍA

ECONOMÍA
SECRETARÍA DE ECONOMÍA

PROFECO
PROCURADURÍA FEDERAL
DEL CONSUMIDOR



Los tres grupos con precios más altos son:
TRANSPORTADORA GAS ECONÓMICO DE CHIHUAHUA, TOMZA e INTERGAS

Los tres grupos con precios más bajos son:
GRUPO NIETO, GAS MODELO DE JILOTEPEC y VERA GAS DEL GOLFO

Fuente: Valores estimados por Sener con información de la CRE y el SAT; excluye zonas fronterizas con estímulo fiscal.

Notas: Marcas más representativas. Incluye IVA. No incluye descuentos en TAR; el sistema TAR comprende a las TDGL. El indicador de ganancia estimado incluye flete a planta de distribución y costo de reposición cilindros.

Las distancias pueden variar en función de la logística de distribución. El indicador de ganancia de las compañías importadoras incluye el margen al mayoreo. El precio al público es un promedio de los precios registrados en el período señalado.

INDICADORES DE GANANCIAS POR GRUPO

GAS L.P., 12 AL 18 DE MARZO DE 2020

ESTACIONARIO NACIONAL (PESOS/LT)

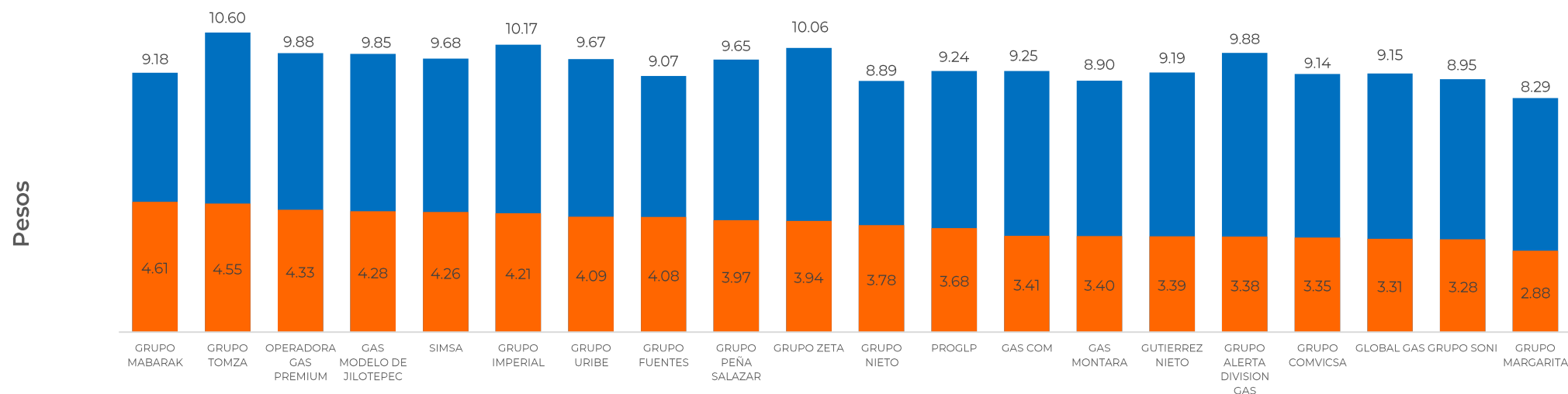


GOBIERNO DE
MÉXICO

SENER
SECRETARÍA DE ENERGÍA

ECONOMÍA
SECRETARÍA DE ECONOMÍA

PROFECO
PROCURADURÍA FEDERAL
DEL CONSUMIDOR



Los tres grupos con precios más altos son:
TOMZA, IMPERIAL y ZETA

Los tres grupos con precios más bajos son:
MARGARITA, GRUPO NIETO y GAS MONTARA

Fuente: Valores estimados por Sener con información de la CRE y el SAT; excluye zonas fronterizas con estímulo fiscal.

Notas: Marcas más representativas. Incluye IVA. No incluye descuentos en TAR; el sistema TAR comprende a las TDGL. El indicador de ganancia estimado incluye flete a planta de distribución y costo de reposición cilindros.

Las distancias pueden variar en función de la logística de distribución. El indicador de ganancia de las compañías importadoras incluye el margen al mayoreo. El precio al público es un promedio de los precios registrados en el período señalado.

INDICADORES DE GANANCIAS POR GRUPO

GAS L.P., 12 AL 18 DE MARZO DE 2020

CILINDROS, ZONA METROPOLITANA DEL VALLE DE MÉXICO (PESOS/KG)

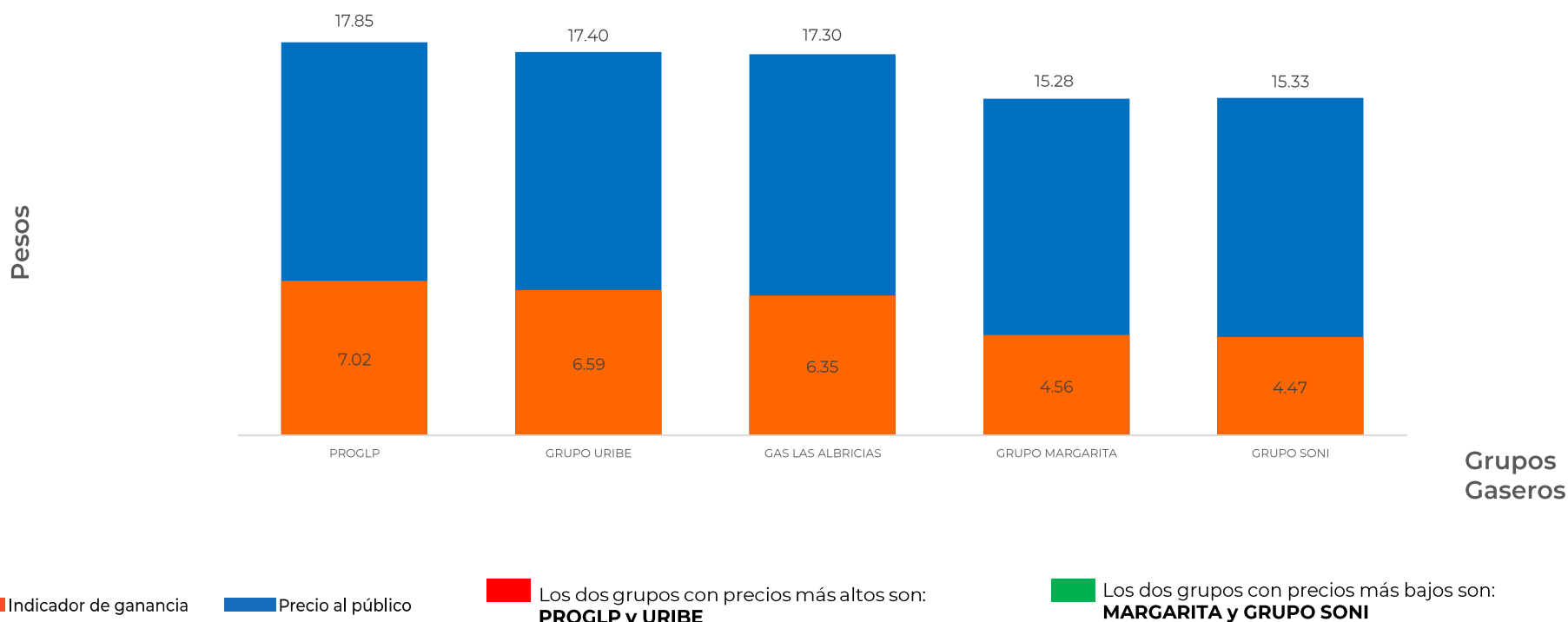


GOBIERNO DE
MÉXICO

SENER
SECRETARÍA DE ENERGÍA

ECONOMÍA
SECRETARÍA DE ECONOMÍA

PROFECO
PROCURADURÍA FEDERAL
DEL CONSUMIDOR



Fuente: Valores estimados por Sener con información de la CRE y el SAT; excluye zonas fronterizas con estímulo fiscal.

Notas: Marcas más representativas. Incluye IVA. No incluye descuentos en TAR; el sistema TAR comprende a las TDGL. El indicador de ganancia estimado incluye flete a planta de distribución y costo de reposición cilindros.

Las distancias pueden variar en función de la logística de distribución. El indicador de ganancia de las compañías importadoras incluye el margen al mayoreo. El precio al público es un promedio de los precios registrados en el período señalado.

INDICADORES DE GANANCIAS POR GRUPO

GAS L.P., 12 AL 18 DE MARZO DE 2020

CILINDROS, ZONA METROPOLITANA DE GUADALAJARA (PESOS/KG)

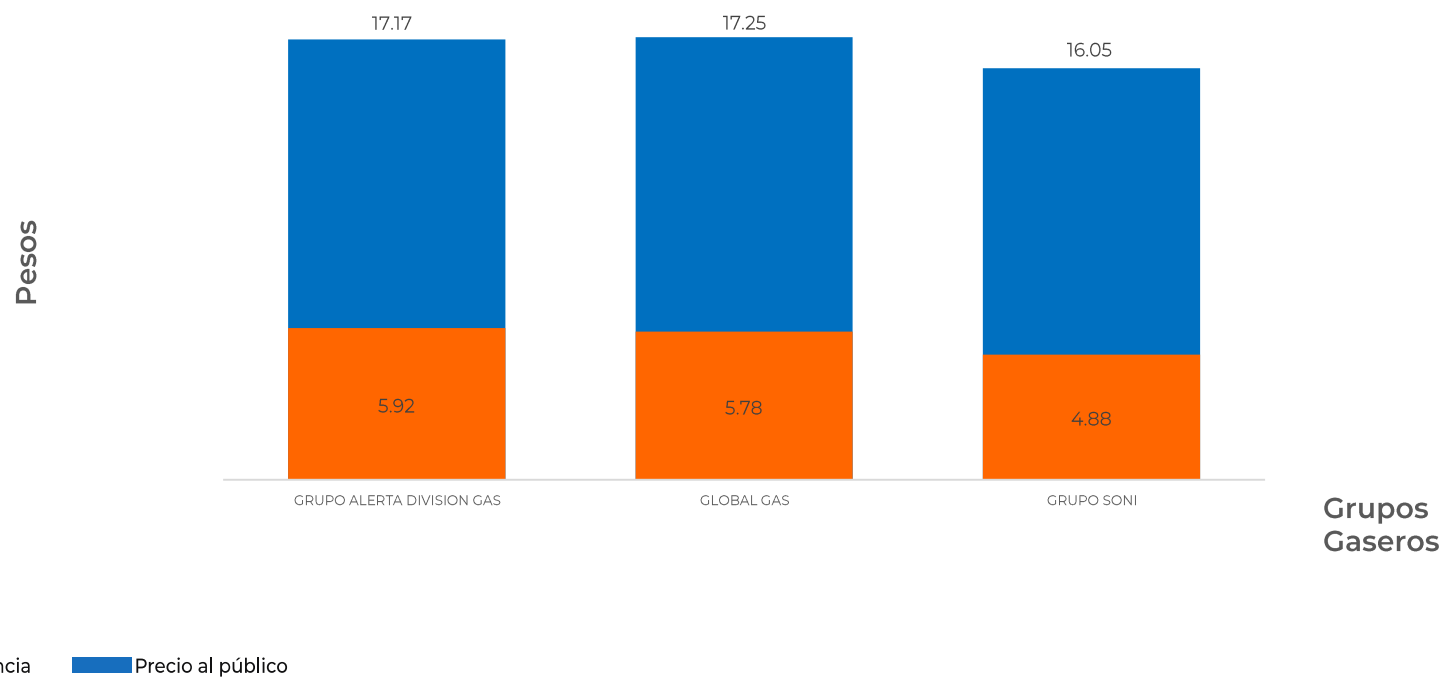


GOBIERNO DE
MÉXICO

SENER
SECRETARÍA DE ENERGÍA

ECONOMÍA
SECRETARÍA DE ECONOMÍA

PROFECO
PROCURADURÍA FEDERAL
DEL CONSUMIDOR



Fuente: Valores estimados por Sener con información de la CRE y el SAT; excluye zonas fronterizas con estímulo fiscal.

Notas: Marcas más representativas. Incluye IVA. No incluye descuentos en TAR; el sistema TAR comprende a las TDGL. El indicador de ganancia estimado incluye flete a planta de distribución y costo de reposición cilindros.

Las distancias pueden variar en función de la logística de distribución. El indicador de ganancia de las compañías importadoras incluye el margen al mayoreo. El precio al público es un promedio de los precios registrados en el período señalado.

INDICADORES DE GANANCIAS POR GRUPO

GAS L.P., 12 AL 18 DE MARZO DE 2020

ESTACIONARIO, ZONA METROPOLITANA DEL VALLE DE MÉXICO (PESOS/LT)

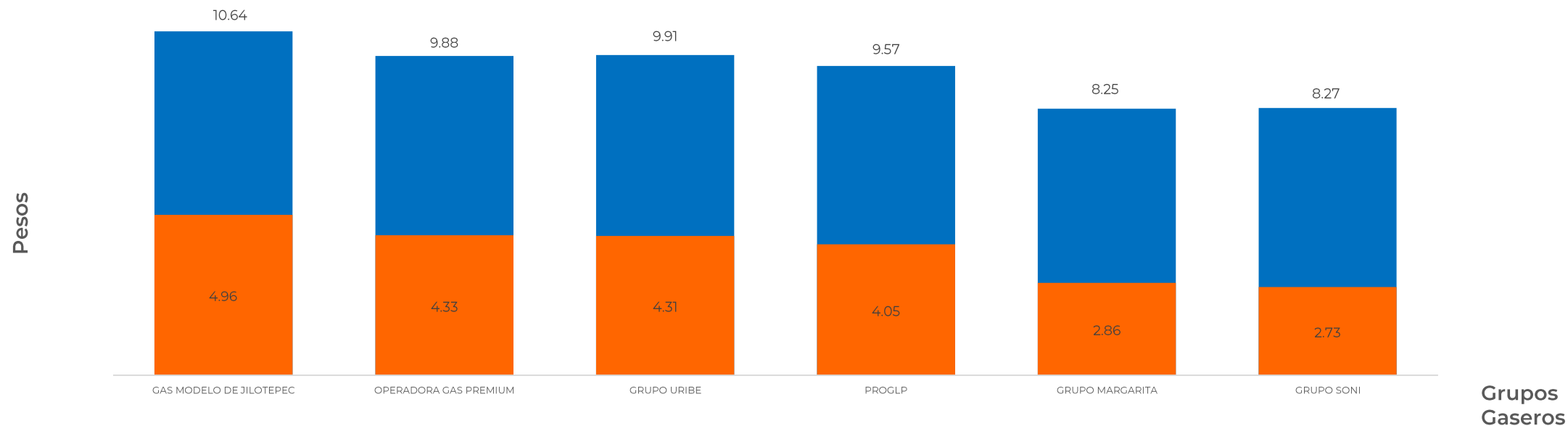


GOBIERNO DE
MÉXICO

SENER
SECRETARÍA DE ENERGÍA

ECONOMÍA
SECRETARÍA DE ECONOMÍA

PROFECO
PROCURADURÍA FEDERAL
DEL CONSUMIDOR



Indicador de ganancia Precio al público

Los tres grupos con precios más altos son:
GAS MODELO DE JILOTEPEC, URIBE y OPERADORA GAS PREMIUM

Los tres grupos con precios más bajos son:
MARGARITA, SONI y PROGLP

Fuente: Valores estimados por Sener con información de la CRE y el SAT; excluye zonas fronterizas con estímulo fiscal.
Notas: Marcas más representativas. Incluye IVA. No incluye descuentos en TAR; el sistema TAR comprende a las TDGL. El indicador de ganancia estimado incluye flete a planta de distribución.

Las distancias pueden variar en función de la logística de distribución. El indicador de ganancia de las compañías importadoras incluye el margen al mayoreo. El precio al público es un promedio de los precios registrados en el período señalado.

INDICADORES DE GANANCIAS POR GRUPO

GAS L.P., 12 AL 18 DE MARZO DE 2020

ESTACIONARIO, ZONA METROPOLITANA DE GUADAJAJARA (PESOS/LT)

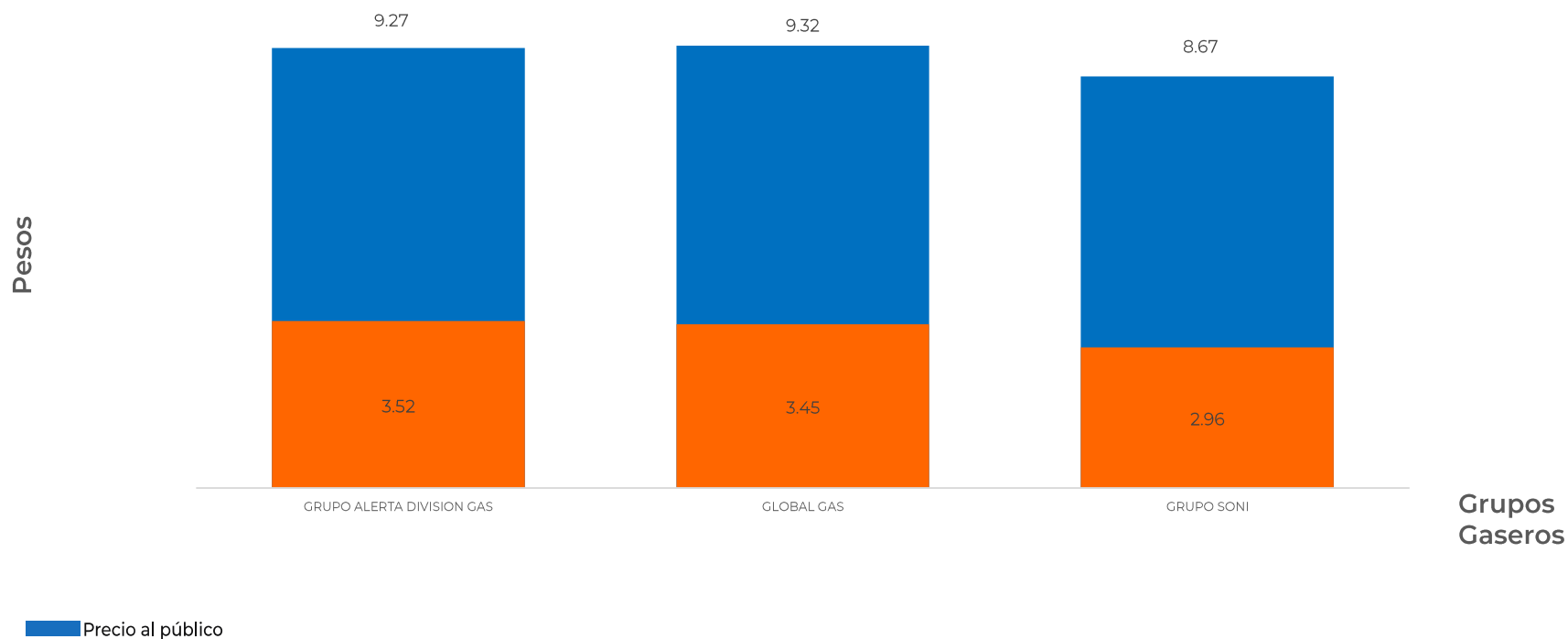


GOBIERNO DE
MÉXICO

SENER
SECRETARÍA DE ENERGÍA

ECONOMÍA
SECRETARÍA DE ECONOMÍA

PROFECO
PROCURADURÍA FEDERAL
DEL CONSUMIDOR



Fuente: Valores estimados por Sener con información de la CRE y el SAT; excluye zonas fronterizas con estímulo fiscal.

Notas: Marcas más representativas. Incluye IVA. No incluye descuentos en TAR; el sistema TAR comprende a las TDGL. El indicador de ganancia estimado incluye flete a planta de distribución.

Las distancias pueden variar en función de la logística de distribución. El indicador de ganancia de las compañías importadoras incluye el margen al mayoreo. El precio al público es un promedio de los precios registrados en el período señalado.

INDICADORES DE GANANCIAS POR GRUPO

GAS L.P., 12 AL 18 DE MARZO DE 2020

ESTACIONARIO, ZONA METROPOLITANA DE MONTERREY (PESOS/LT)

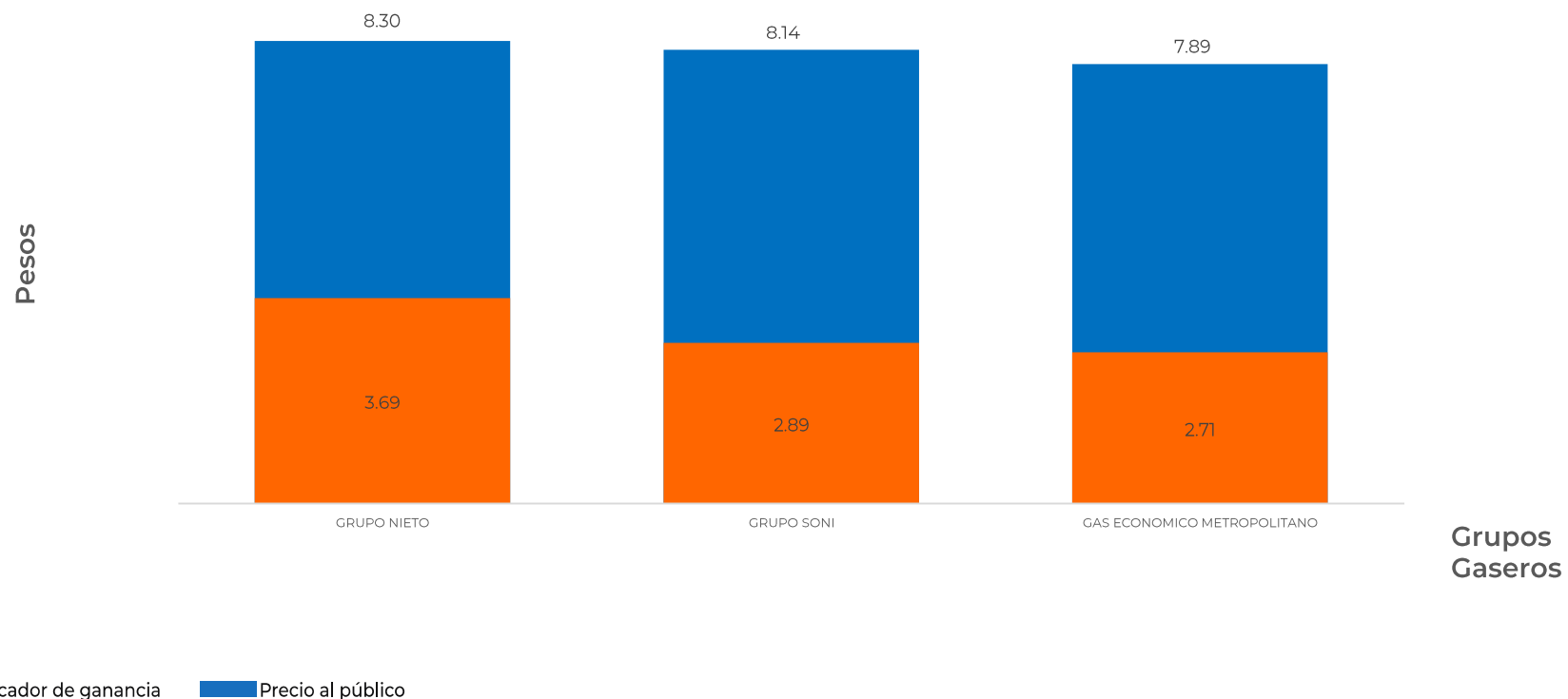


GOBIERNO DE
MÉXICO

SENER
SECRETARÍA DE ENERGÍA

ECONOMÍA
SECRETARÍA DE ECONOMÍA

PROFECO
PROCURADURÍA FEDERAL
DEL CONSUMIDOR



Fuente: Valores estimados por Sener con información de la CRE y el SAT; excluye zonas fronterizas con estímulo fiscal.

Notas: Marcas más representativas. Incluye IVA. No incluye descuentos en TAR; el sistema TAR comprende a las TDGL. El indicador de ganancia estimado incluye flete a planta de distribución.

Las distancias pueden variar en función de la logística de distribución. El indicador de ganancia de las compañías importadoras incluye el margen al mayoreo. El precio al público es un promedio de los precios registrados en el período señalado.