



# QUIÉN ES QUIÉN

## EN LOS PRECIOS DEL GAS L.P.

Precios vigentes en el país  
Del 26 de marzo al 1 de abril del 2020



GOBIERNO DE  
**MÉXICO**

**SENER**  
SECRETARÍA DE ENERGÍA

**ECONOMÍA**  
SECRETARÍA DE ECONOMÍA

**PROFECO**  
PROCURADURÍA FEDERAL  
DEL CONSUMIDOR



GOBIERNO DE  
**MÉXICO**

**SENER**  
SECRETARÍA DE ENERGÍA

**ECONOMÍA**  
SECRETARÍA DE ECONOMÍA

**PROFECO**  
PROCURADURÍA FEDERAL  
DEL CONSUMIDOR

# QUIÉN ES QUIÉN EN LOS PRECIOS DEL GAS L.P.

Precios vigentes en el país del 26 de marzo al 1 de abril de 2020





# QUIÉN ES QUIÉN EN LOS PRECIOS DEL GAS L.P.

GRUPOS GASEROS CON LOS  
INDICADORES DE GANANCIA  
**MÁS ALTOS DE GAS L.P. ESTACIONARIO**

PRECIO POR LITRO

Precios vigentes en el país del 26 de marzo al 1 de abril de 2020



GOBIERNO DE  
**MÉXICO**

**SENER**  
SECRETARÍA DE ENERGÍA

**ECONOMÍA**  
SECRETARÍA DE ECONOMÍA

**PROFECO**  
PROCURADURÍA FEDERAL  
DEL CONSUMIDOR

RAZÓN SOCIAL	ENTIDAD	MUNICIPIO	DOMICILIO	KM A LA TERMINAL	PRECIO TAR	PRECIO PÚBLICO PROMEDIO	INDICADOR GANANCIA
HOLBOX GAS, SA DE CV	QUINTANA ROO	CHETUMAL	A 700 M DEL KM 5+400 DE LA CARR. NO. 307 TRAMO CHETUMAL-CANCÚN	1640	\$4.29	\$11.61	\$5.08
GAS IMPERIAL DEL SURESTE, SA DE CV	QUINTANA ROO	CHETUMAL	KM 1+300 CARR. 307 CHETUMAL-FELIPE CARRILLO PUERTO, EN XUL-HA	1640	\$4.97	\$11.57	\$4.70
GAS IMPERIAL DEL SURESTE, SA DE CV	QUINTANA ROO	FELIPE CARRILLO PUERTO	KM 135 + 100 CARR. 307 FELIPE CARRILLO PUERTO-TULUM	760	\$4.97	\$11.49	\$5.03
GAS DEL CARIBE, SA DE CV	QUINTANA ROO	BENITO JUÁREZ	KM 17+632 DE LA CARR. CANCÚN-TULUM	967	\$4.97	\$11.47	\$4.75
GAS DEL CARIBE, SA DE CV	QUINTANA ROO	SOLIDARIDAD	KM 7+500 CAMINO DE ACCESO A POZOS DE CAPACITACIÓN DE CAPA	879	\$4.97	\$11.42	\$4.73
HOLBOX GAS, SA DE CV	QUINTANA ROO	SOLIDARIDAD	AV. 28 DE JULIO S/N, LT. 001 Y 002	1600	\$4.23	\$11.32	\$5.17
GAS MENGUC, SA DE CV	GUERRERO	ATOYAC DE ÁLVAREZ	KM 77+000 CARR. NACIONAL ACAPULCO-ZIHUATANEJO	621	\$4.84	\$11.29	\$4.96
GAS IMPERIAL DEL SURESTE, SA DE CV	QUINTANA ROO	BENITO JUÁREZ	KM 300+900 CARR. 180 VALLADOLID-CANCÚN SMZA. 142 MZA. O2 LT. 20-01	889	\$4.97	\$11.26	\$4.44
CENTRAL DE GAS DE CHIHUAHUA, SA DE CV	CHIHUAHUA	CUAUHTÉMOC	KM 107+700 DE LA CARR. CHIHUAHUA-GUERRERO	445	\$4.74	\$10.83	\$4.72
CENTRAL DE GAS DE CHIHUAHUA, SA DE CV	CHIHUAHUA	CAMARGO	KM 1506+600 CARR. PANAMERICANA MÉXICO-CD. JUÁREZ	521	\$4.74	\$10.83	\$4.70



**HOLBOX GAS,  
SA DE CV**

**CHETUMAL  
QUINTANA ROO**

**\$11.61**

por litro



Fuente: Valores estimados por Sener con información de la CRE y el SAT; excluye zonas fronterizas con estímulo fiscal.

Notas: Marcas más representativas. Incluye IVA. No incluye descuentos en TAR; el sistema TAR comprende a las TDGL. El indicador de ganancia estimado incluye flete a planta de distribución.

Las distancias pueden variar en función de la logística de distribución. El indicador de ganancia de las compañías importadoras incluye el margen al mayoreo.

El precio al público es un promedio de los precios registrados en el período señalado.



# QUIÉN ES QUIÉN EN LOS PRECIOS DEL GAS L.P.

GRUPOS GASEROS CON LOS  
INDICADORES DE GANANCIA  
**MÁS BAJOS DE GAS L.P. ESTACIONARIO**  
PRECIO POR LITRO  
Precios vigentes en el país del 26 de marzo al 1 de abril de 2020



GOBIERNO DE  
**MÉXICO**

**SENER**  
SECRETARÍA DE ENERGÍA

**ECONOMÍA**  
SECRETARÍA DE ECONOMÍA

**PROFECO**  
PROCURADURÍA FEDERAL  
DEL CONSUMIDOR

RAZÓN SOCIAL	ENTIDAD	MUNICIPIO	DOMICILIO	KM A LA TERMINAL	PRECIO TAR	PRECIO PÚBLICO PROMEDIO	INDICADOR GANANCIA
COMBUSTIBLES DE VICTORIA, SA DE CV	TAMAULIPAS	VICTORIA	KM 701+000 CARR. NACIONAL	558	\$4.56	\$7.25	\$1.93
SERVIGAS, SA DE CV	MICHOACÁN	TARÍMBARO	CAMINO A LA CAÑADA O EX HACIENDA DE LA MAGDALENA KM 0+800	260	\$5.07	\$7.31	\$1.57
MERCANTIL DISTRIBUIDORA, SA DE CV	TAMAULIPAS	REYNOSA	CARR. REYNOSA-SAN FERNANDO KM 72+000	242	\$4.56	\$7.50	\$2.29
GAS MENGUC, SA DE CV	MICHOACÁN	PÁTZCUARO	KM 21+000 CARR. PÁTZCUARO-QUIROGA	309	\$5.07	\$7.60	\$1.79
GAS MENGUC, SA DE CV	MICHOACÁN	PURÉPERO	KM 61+600 CARR. NO. 37 LA PIEDAD-CARAPAN	301	\$5.07	\$7.79	\$2.07
GAS MENGUC, SA DE CV	MICHOACÁN	NUEVO PARANGARICUTIRO	KM 7+000 CARR. URUAPAN-NUEVO SAN JUAN	259	\$5.07	\$7.85	\$1.93
J. JESÚS VÁZQUEZ	GUANAJUATO	DOLORES HIDALGO	CARR. DOLORES-SAN FELIPE, KM 5 NO. 1045	287	\$4.79	\$7.85	\$2.30
GAS AGRA, SA DE CV	MICHOACÁN	PÁTZCUARO	KM 4+400 DE LA CARR. PÁTZCUARO-URUAPAN	300	\$4.88	\$7.91	\$2.29
GAS AGRA, SA DE CV	MICHOACÁN	ARIO	KM 1+000 DE LA CARR. ARIO-LA HUACANA	287	\$4.88	\$7.99	\$2.34
SONIGAS, SA DE CV	OAXACA	TLACOLULA	KM 30+000 CARR. OAXACA-TLACOLULA	371	\$4.70	\$8.06	\$2.34



COMBUSTIBLES DE  
VICTORIA,  
SA DE CV

VICTORIA  
TAMAULIPAS

**\$7.25**  
por litro



Fuente: Valores estimados por Sener con información de la CRE y el SAT; excluye zonas fronterizas con estímulo fiscal.

Notas: Marcas más representativas. Incluye IVA. No incluye descuentos en TAR; el sistema TAR comprende a las TDGL. El indicador de ganancia estimado incluye flete a planta de distribución. Las distancias pueden variar en función de la logística de distribución. El indicador de ganancia de las compañías importadoras incluye el margen al mayoreo. El precio al público es un promedio de los precios registrados en el período señalado.





# QUIÉN ES QUIÉN EN LOS PRECIOS DEL GAS L.P.

GRUPOS GASEROS CON LOS  
INDICADORES DE GANANCIA  
**MÁS ALTOS DE GAS L.P. CILINDROS**

PRECIO POR KILO

Precios vigentes en el país del 26 de marzo al 1 de abril de 2020



GOBIERNO DE  
**MÉXICO**

**SENER**  
SECRETARÍA DE ENERGÍA

**ECONOMÍA**  
SECRETARÍA DE ECONOMÍA

**PROFECO**  
PROCURADURÍA FEDERAL  
DEL CONSUMIDOR

RAZÓN SOCIAL	ENTIDAD	MUNICIPIO	DOMICILIO	KM A LA TERMINAL	PRECIO TAR	PRECIO PÚBLICO PROMEDIO	INDICADOR GANANCIA
HOLBOX GAS, SA DE CV	QUINTANA ROO	CHETUMAL	A 700 M DEL KM 5+400 DE LA CARR. NO. 307 TRAMO CHETUMAL-CANCÚN	1640	\$7.94	\$21.50	\$8.81
GAS IMPERIAL DEL SURESTE, SA DE CV	QUINTANA ROO	CHETUMAL	KM 1+300 CARR. 307 CHETUMAL-FELIPE CARRILLO PUERTO, EN XUL-HA	1640	\$9.21	\$21.42	\$8.11
GAS DEL CARIBE, SA DE CV	QUINTANA ROO	COZUMEL	AV. LEÓNIDES GARCÍA Y PROLONGACIÓN DEL FERRY S/N	921	\$9.21	\$21.39	\$7.40
GAS DEL CARIBE, SA DE CV	QUINTANA ROO	SOLIDARIDAD	KM 7+500 CAMINO DE ACCESO A POZOS DE CAPACITACIÓN DE CAPA	879	\$9.21	\$21.14	\$8.16
HOLBOX GAS, SA DE CV	QUINTANA ROO	BENITO JUÁREZ	KM 303+800 DE LA CARR. MÉRIDA-PUERTO JUÁREZ SÚPER MZ. 117 MZ. 25, 26 Y 27	1500	\$7.94	\$21.01	\$9.07
HOLBOX GAS, SA DE CV	QUINTANA ROO	SOLIDARIDAD	AV. 28 DE JULIO S/N, LT. 001 Y 002	1600	\$7.84	\$20.96	\$8.97
GAS MENGUC, SA DE CV	GUERRERO	ATOYAC DE ÁLVAREZ	KM 77+000 CARR. NACIONAL ACAPULCO-ZIHUATANEJO	621	\$8.96	\$20.90	\$8.58
GAS IMPERIAL DEL SURESTE, SA DE CV	QUINTANA ROO	BENITO JUÁREZ	KM 300+900 CARR. 180 VALLADOLID-CANCÚN SMZA. 142 MZA. 02 LT. 20-01	889	\$9.21	\$20.85	\$7.62
CENTRAL DE GAS DE CHIHUAHUA, SA DE CV	CHIHUAHUA	CAMARGO	KM 1506+600 CARR. PANAMERICANA MÉXICO-CD. JUÁREZ	521	\$8.78	\$20.06	\$8.10
CENTRAL DE GAS DE CHIHUAHUA, SA DE CV	CHIHUAHUA	HIDALGO DEL PARRAL	KM 5+000 DE LA CARR. PARRAL-CHIHUAHUA, VIA CORTA	605	\$8.78	\$20.06	\$7.87



HOLBOX GAS,  
SA DE CV

CHETUMAL  
QUINTANA ROO

**\$21.50**

por kilo



Fuente: Valores estimados por Sener con información de la CRE y el SAT; excluye zonas fronterizas con estímulo fiscal.

Notas: Marcas más representativas. Incluye IVA. No incluye descuentos en TAR; el sistema TAR comprende a las TDGL. El indicador de ganancia estimado incluye flete a planta de distribución y costo de reposición cilindros.

Las distancias pueden variar en función de la logística de distribución. El indicador de ganancia de las compañías importadoras incluye el margen al mayoreo.

El precio al público es un promedio de los precios registrados en el período señalado.



# QUIÉN ES QUIÉN EN LOS PRECIOS DEL GAS L.P.

GRUPOS GASEROS CON LOS  
INDICADORES DE GANANCIA  
**MÁS BAJOS DE GAS L.P. CILINDROS**

PRECIO POR KILO

Precios vigentes en el país del 26 de marzo al 1 de abril de 2020



GOBIERNO DE  
**MÉXICO**

**SENER**  
SECRETARÍA DE ENERGÍA

**ECONOMÍA**  
SECRETARÍA DE ECONOMÍA

**PROFECO**  
PROCURADURÍA FEDERAL  
DEL CONSUMIDOR

RAZÓN SOCIAL	ENTIDAD	MUNICIPIO	DOMICILIO	KM A LA TERMINAL	PRECIO TAR	PRECIO PÚBLICO PROMEDIO	INDICADOR GANANCIA
GAS MENGUC, SA DE CV	MICHOACÁN	PÁTZCUARO	KM 21+000 CARR. PÁTZCUARO-QUIROGA	309	\$9.40	\$14.08	\$2.72
GAS MENGUC, SA DE CV	MICHOACÁN	PURÉPERO	KM 61+600 CARR. NO. 37 LA PIEDAD-CARAPAN	301	\$9.40	\$14.43	\$3.23
GAS MENGUC, SA DE CV	MICHOACÁN	ZACAPU	KM 400+000 CARR. GUADALAJARA-MÉXICO	196	\$9.40	\$14.54	\$3.24
GAS MENGUC, SA DE CV	MICHOACÁN	NUEVO PARANGARICUTIRO	KM 7+000 CARR. URUAPAN-NUEVO SAN JUAN	259	\$9.40	\$14.54	\$2.98
SONIGAS, SA DE CV	OAXACA	TLACOLULA	KM 30+000 CARR. OAXACA-TLACOLULA	371	\$8.71	\$14.92	\$3.72
GAS DEL TRÓPICO, SA DE CV	OAXACA	SALINA CRUZ	KM 292+500 M ENTRONQUE A LA CARR. TRANSÍMICA A 700 M CAMINO A LA BRECHA	476	\$9.21	\$14.99	\$3.69
SUPER GAS SAN CARLOS DEL NORTE, SA DE CV	COAHUILA	SABINAS	PROLONGACIÓN CUAUHTÉMOC S/N	341	\$8.36	\$15.00	\$4.31
GAS DE OAXACA, SA DE CV	OAXACA	VILLA DE ETLA	CAMINO A SAN AGUSTÍN ETLA KM 1+200 DEL ENTRONQUE CON CARR. FEDERAL NO. 190	298	\$8.96	\$15.06	\$3.93
GAS IMPERIAL, SA DE CV	GUANAJUATO	ACÁMBARO	KM 3+500 DE LA CARR. ACÁMBARO-JERÉCUARO	195	\$9.04	\$15.08	\$3.94
VENDOGAS DEL PACIFICO, SA DE CV	OAXACA	SALINA CRUZ	KM 292+500 CARR. SALINA CRUZ-TEHUANTEPEC	397	\$9.21	\$15.14	\$3.82



GAS MENGUC,  
SA DE CV

PÁTZCUARO  
MICHOACÁN

**\$14.08**  
por kilo



Fuente: Valores estimados por Sener con información de la CRE y el SAT; excluye zonas fronterizas con estímulo fiscal.

Notas: Marcas más representativas. Incluye IVA. No incluye descuentos en TAR; el sistema TAR comprende a las TDGL. El indicador de ganancia estimado incluye flete a planta de distribución y costo de reposición cilindros.

Las distancias pueden variar en función de la logística de distribución. El indicador de ganancia de las compañías importadoras incluye el margen al mayoreo.

El precio al público es un promedio de los precios registrados en el período señalado.

# INDICADORES DE GANANCIAS POR GRUPO GAS L.P., 26 DE MARZO AL 1º DE ABRIL DE 2020 CILINDROS, NACIONAL (PESOS/KG)

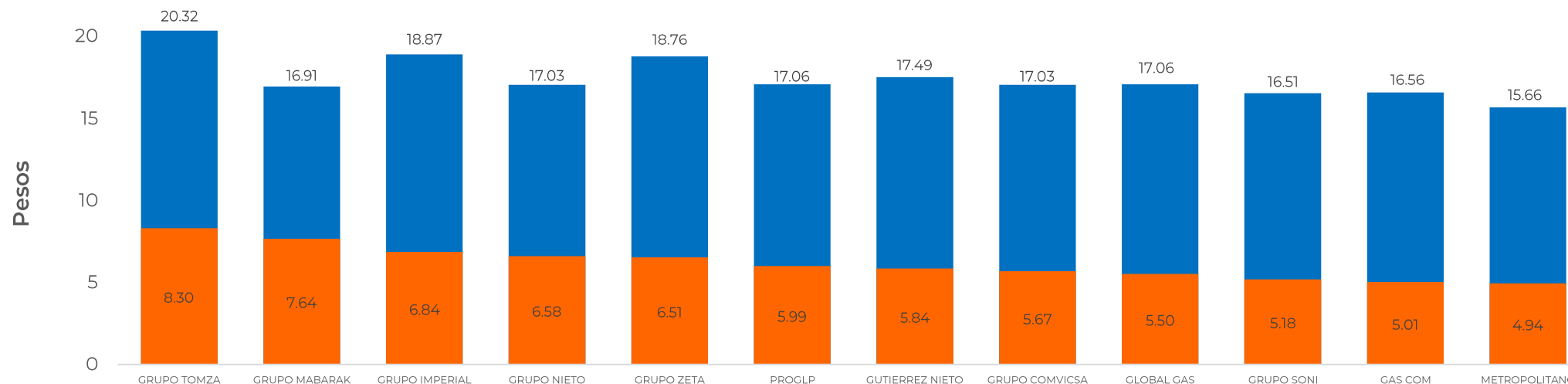


GOBIERNO DE  
MÉXICO

SENER  
SECRETARÍA DE ENERGÍA

ECONOMÍA  
SECRETARÍA DE ECONOMÍA

PROFECO  
PROCURADURÍA FEDERAL  
DEL CONSUMIDOR



Grupos  
Gaseros

Los tres grupos con precios más altos son:  
**TOMZA, IMPERIAL y ZETA**

Los tres grupos con precios más bajos son:  
**METROPOLITANO, SONI y GAS COM**

Fuente: Valores estimados por Sener con información de la CRE y el SAT; excluye zonas fronterizas con estímulo fiscal.

Notas: Marcas más representativas. Incluye IVA. No incluye descuentos en TAR; el sistema TAR comprende a las TDGL. El indicador de ganancia estimado incluye flete a planta de distribución y costo de reposición cilindros.

Las distancias pueden variar en función de la logística de distribución. El indicador de ganancia de las compañías importadoras incluye el margen al mayoreo. El precio al público es un promedio de los precios registrados en el período señalado.

# INDICADORES DE GANANCIAS POR GRUPO GAS L.P., 26 DE MARZO AL 1º DE ABRIL DE 2020 ESTACIONARIO NACIONAL (PESOS/LT)

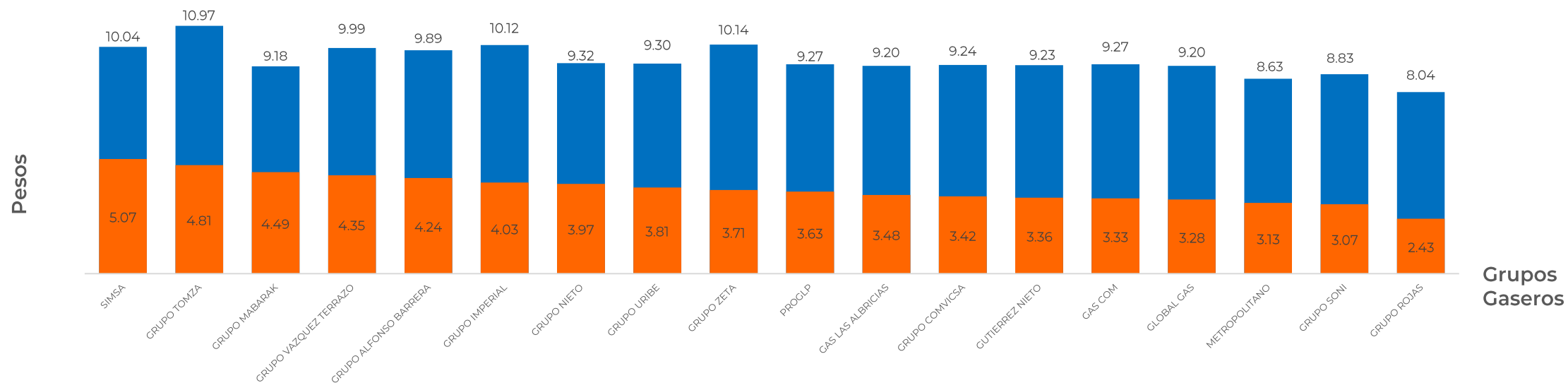


GOBIERNO DE  
MÉXICO

SENER  
SECRETARÍA DE ENERGÍA

ECONOMÍA  
SECRETARÍA DE ECONOMÍA

PROFECO  
PROCURADURÍA FEDERAL  
DEL CONSUMIDOR



Los tres grupos con precios más altos son:  
**TOMZA, ZETA e IMPERIAL**

Los tres grupos con precios más bajos son:  
**ROJAS, METROPOLITANO y SONI**

Fuente: Valores estimados por Sener con información de la CRE y el SAT; excluye zonas fronterizas con estímulo fiscal.

Notas: Marcas más representativas. Incluye IVA. No incluye descuentos en TAR; el sistema TAR comprende a las TDGL. El indicador de ganancia estimado incluye flete a planta de distribución y costo de reposición cilindros.

Las distancias pueden variar en función de la logística de distribución. El indicador de ganancia de las compañías importadoras incluye el margen al mayoreo. El precio al público es un promedio de los precios registrados en el período señalado.



# INDICADORES DE GANANCIAS POR GRUPO

## GAS L.P., 26 DE MARZO AL 1º DE ABRIL DE 2020

### CILINDROS, ZONA METROPOLITANA DEL VALLE DE MÉXICO (PESOS/KG)

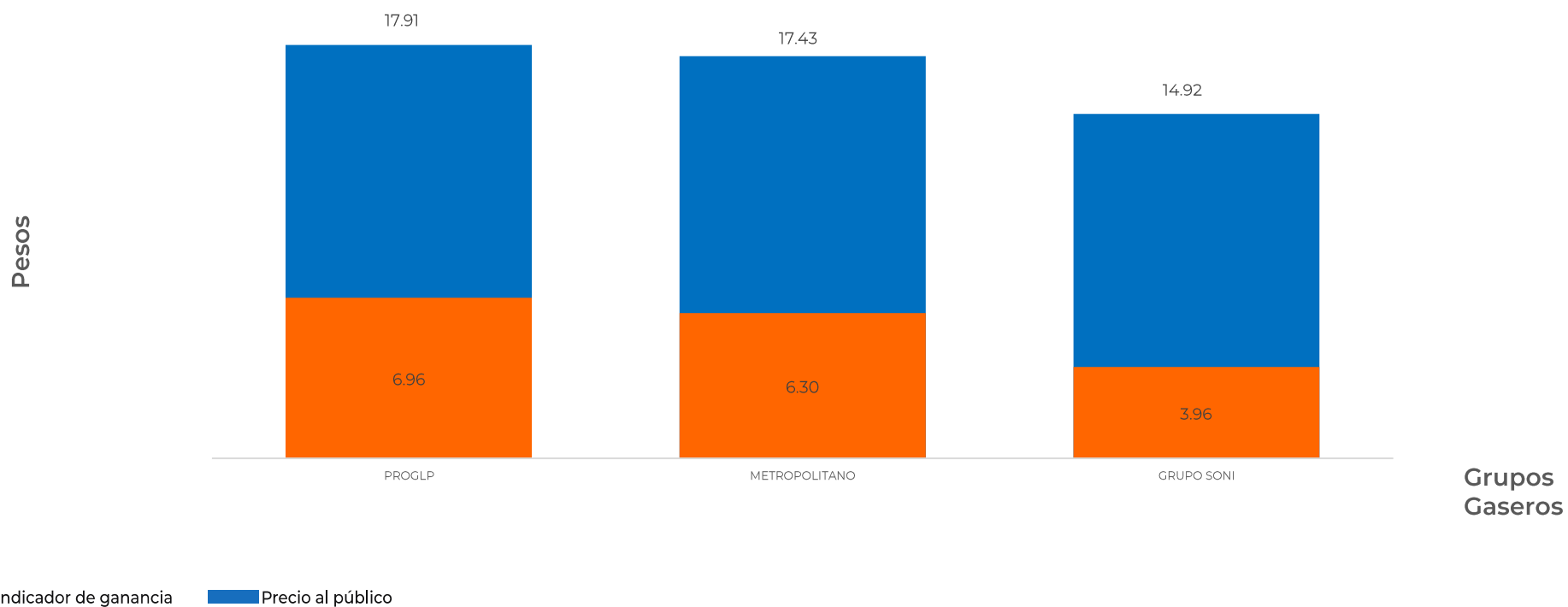


GOBIERNO DE  
MÉXICO

SENER  
SECRETARÍA DE ENERGÍA

ECONOMÍA  
SECRETARÍA DE ECONOMÍA

PROFECO  
PROCURADURÍA FEDERAL  
DEL CONSUMIDOR



Fuente: Valores estimados por Sener con información de la CRE y el SAT; excluye zonas fronterizas con estímulo fiscal.

Notas: Marcas más representativas. Incluye IVA. No incluye descuentos en TAR; el sistema TAR comprende a las TDGL. El indicador de ganancia estimado incluye flete a planta de distribución y costo de reposición cilindros.

Las distancias pueden variar en función de la logística de distribución. El indicador de ganancia de las compañías importadoras incluye el margen al mayoreo. El precio al público es un promedio de los precios registrados en el período señalado.

# INDICADORES DE GANANCIAS POR GRUPO

## GAS L.P., 26 DE MARZO AL 1º DE ABRIL DE 2020

### ESTACIONARIO, ZONA METROPOLITANA DEL VALLE DE MÉXICO (PESOS/LT)

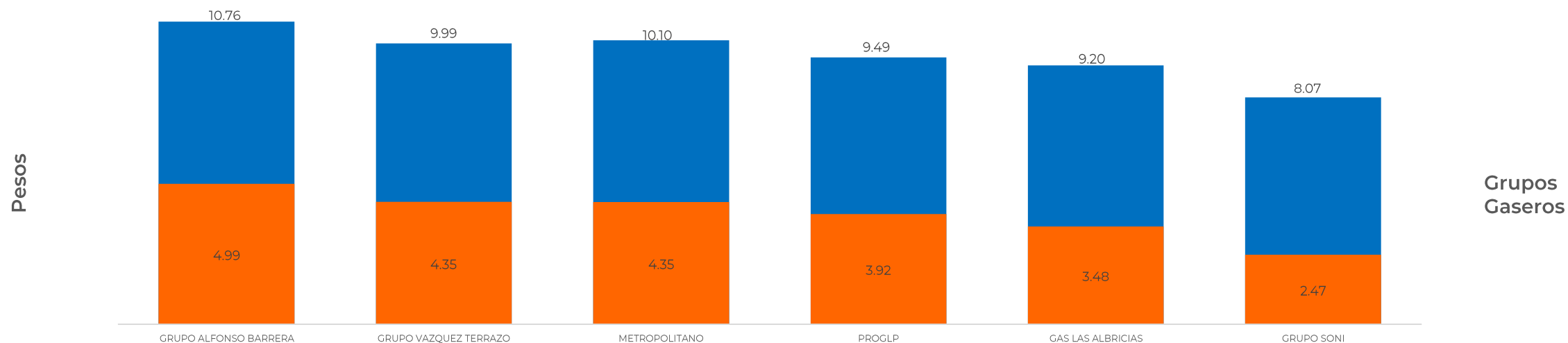


GOBIERNO DE  
MÉXICO

SENER  
SECRETARÍA DE ENERGÍA

ECONOMÍA  
SECRETARÍA DE ECONOMÍA

PROFECO  
PROCURADURÍA FEDERAL  
DEL CONSUMIDOR



Indicador de ganancia Precio al público

Los tres grupos con precios más altos son:  
**ALFONSO BARRERA, METROPOLITANO y VÁZQUEZ TERRAZO**

Los tres grupos con precios más bajos son:  
**SONI, GAS LAS ALBRICIAS y PROGLP**

Fuente: Valores estimados por Sener con información de la CRE y el SAT; excluye zonas fronterizas con estímulo fiscal.

Notas: Marcas más representativas. Incluye IVA. No incluye descuentos en TAR; el sistema TAR comprende a las TDGL. El indicador de ganancia estimado incluye flete a planta de distribución.

Las distancias pueden variar en función de la logística de distribución. El indicador de ganancia de las compañías importadoras incluye el margen al mayoreo. El precio al público es un promedio de los precios registrados en el período señalado.

# INDICADORES DE GANANCIAS POR GRUPO

## GAS L.P., 26 DE MARZO AL 1º DE ABRIL DE 2020

### ESTACIONARIO, ZONA METROPOLITANA DE MONTERREY (PESOS/LT)

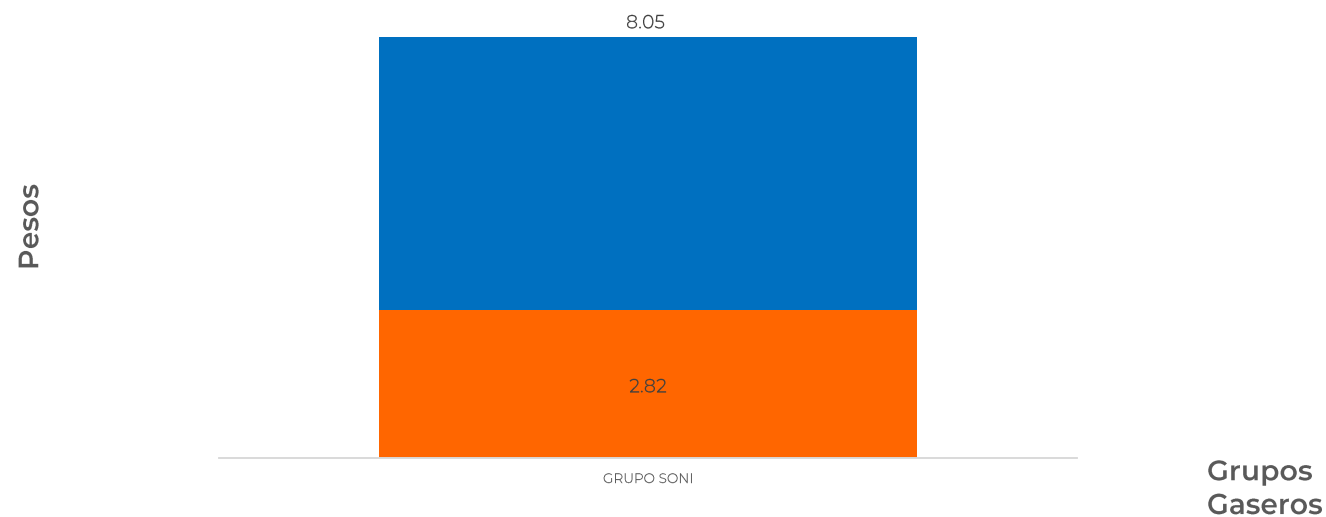


GOBIERNO DE  
MÉXICO

SENER  
SECRETARÍA DE ENERGÍA

ECONOMÍA  
SECRETARÍA DE ECONOMÍA

PROFECO  
PROCURADURÍA FEDERAL  
DEL CONSUMIDOR



Indicador de ganancia Precio al público

Fuente: Valores estimados por Sener con información de la CRE y el SAT; excluye zonas fronterizas con estímulo fiscal.

Notas: Marcas más representativas. Incluye IVA. No incluye descuentos en TAR; el sistema TAR comprende a las TDGL. El indicador de ganancia estimado incluye flete a planta de distribución.

Las distancias pueden variar en función de la logística de distribución. El indicador de ganancia de las compañías importadoras incluye el margen al mayoreo. El precio al público es un promedio de los precios registrados en el período señalado.