



QUIÉN ES QUIÉN

EN LOS PRECIOS DEL GAS L.P.

Precios vigentes en el país
Del 23 al 29 de abril del 2020



GOBIERNO DE
MÉXICO

SENER
SECRETARÍA DE ENERGÍA

ECONOMÍA
SECRETARÍA DE ECONOMÍA

PROFECO
PROCURADURÍA FEDERAL
DEL CONSUMIDOR



GOBIERNO DE
MÉXICO

SENER
SECRETARÍA DE ENERGÍA

ECONOMÍA
SECRETARÍA DE ECONOMÍA

PROFECO
PROCURADURÍA FEDERAL
DEL CONSUMIDOR

QUIÉN ES QUIÉN EN LOS PRECIOS DEL GAS L.P.

Precios vigentes en el país del 23 al 29 de abril de 2020





QUIÉN ES QUIÉN EN LOS PRECIOS DEL GAS L.P.

GRUPOS GASEROS CON LOS
INDICADORES DE GANANCIA
MÁS ALTOS DE GAS L.P. ESTACIONARIO
PRECIO POR LITRO
Precios vigentes en el país del 23 al 29 de abril de 2020



GOBIERNO DE
MÉXICO

SENER
SECRETARÍA DE ENERGÍA

ECONOMÍA
SECRETARÍA DE ECONOMÍA

PROFECO
PROCURADURÍA FEDERAL
DEL CONSUMIDOR

RAZÓN SOCIAL	ENTIDAD	MUNICIPIO	DOMICILIO	KM A LA TERMINAL	PRECIO TAR	PRECIO PÚBLICO PROMEDIO	INDICADOR GANANCIA
HOLBOX GAS, SA DE CV	QUINTANA ROO	CHETUMAL	A 700 M DEL KM 5+400 DE LA CARR. NO. 307 TRAMO CHETUMAL-CANCÚN	1640	\$4.90	\$11.90	\$4.13
GAS IMPERIAL DEL SURESTE, SA DE CV	QUINTANA ROO	CHETUMAL	KM 1+300 CARR. 307 CHETUMAL-FELIPE CARRILLO PUERTO, EN XUL-HA	1640	\$5.36	\$11.90	\$3.98
GAS IMPERIAL DEL SURESTE, SA DE CV	QUINTANA ROO	FELIPE CARRILLO PUERTO	KM 135 + 100 CARR. 307 FELIPE CARRILLO PUERTO-TULUM	760	\$5.36	\$11.76	\$4.26
GAS DEL CARIBE, SA DE CV	QUINTANA ROO	BENITO JUÁREZ	KM 17+632 DE LA CARR. CANCÚN-TULUM	967	\$5.36	\$11.72	\$3.96
HOLBOX GAS, SA DE CV	QUINTANA ROO	BENITO JUÁREZ	KM 303+800 DE LA CARR. MÉRIDA-PUERTO JUÁREZ SÚPER MZ. 117 MZ. 25, 26 Y 27	1500	\$4.90	\$11.61	\$4.25
REGIO GAS LERDO, SA DE CV	DURANGO	EL ORO	KM 1+000 DE LA CARR. SANTA MARÍA-SAN BERNARDO	870	\$4.60	\$10.95	\$4.03
GAS ELITE MEXICO, SA DE CV	ESTADO DE MÉXICO	TEOLOYUCAN	PREDIO LLANO GRANDE EN LA CARRETERA TEOLOYUCA-HUEHUETOCA KM 19+600	35	\$5.02	\$10.95	\$4.22
GAS ORO DE COLIMA, SA DE CV	COLIMA	MANZANILLO	KM 24+700 DE LA CARR. MANZANILLO-CIHUATLÁN	798	\$3.87	\$10.94	\$4.68
DISTRIBUIDORA FUVA DE PARRAL, SA DE CV	CHIHUAHUA	HIDALGO DEL PARRAL	KM 5+000 DE LA CARR. VÍA CORTA PARRAL-CHIHUAHUA	582	\$3.89	\$10.84	\$4.71
COMISIONISTAS DE CHIHUAHUA, SA	CHIHUAHUA	HIDALGO DEL PARRAL	KM 5+000 DE LA CARR. PARRAL-CHIHUAHUA (VÍA CORTA)	582	\$3.89	\$10.84	\$4.70



**HOLBOX GAS,
SA DE CV**

**CHETUMAL
QUINTANA ROO**

\$11.90

por litro



Fuente: Valores estimados por Sener con información de la CRE y el SAT; excluye zonas fronterizas con estímulo fiscal.

Notas: Marcas más representativas. Incluye IVA. No incluye descuentos en TAR; el sistema TAR comprende a las TDGL. El indicador de ganancia estimado incluye flete a planta de distribución. Las distancias pueden variar en función de la logística de distribución. El indicador de ganancia de las compañías importadoras incluye el margen al mayoreo. El precio al público es un promedio de los precios registrados en el período señalado.



QUIÉN ES QUIÉN EN LOS PRECIOS DEL GAS L.P.

GRUPOS GASEROS CON LOS
INDICADORES DE GANANCIA
MÁS BAJOS DE GAS L.P. ESTACIONARIO
PRECIO POR LITRO
Precios vigentes en el país del 23 al 29 de abril de 2020



GOBIERNO DE
MÉXICO

SENER
SECRETARÍA DE ENERGÍA

ECONOMÍA
SECRETARÍA DE ECONOMÍA

PROFECO
PROCURADURÍA FEDERAL
DEL CONSUMIDOR

RAZÓN SOCIAL	ENTIDAD	MUNICIPIO	DOMICILIO	KM A LA TERMINAL	PRECIO TAR	PRECIO PÚBLICO PROMEDIO	INDICADOR GANANCIA
CENTRAL DE ABASTOS DE TEHUACAN, S DE RL DE CV	PUEBLA	SANTIAGO MIAHUATLÁN	KM 3+270 CARR. FEDERAL NO. 150 TEHUACÁN-ORIZABA	129	\$5.09	\$7.83	\$1.44
GAS TOTAL, SA DE CV	COAHUILA	FRONTERA	LIBRAMIENTO CARLOS SALINAS DE GORTARI KM 11	241	\$4.89	\$7.91	\$1.61
HILDA GAS, SA DE CV	NUEVO LEÓN	CADEREYTA	KM 291+600 CARR. MATAMOROS-MAZATLÁN	61	\$4.89	\$7.95	\$1.76
GAS AGRA, SA DE CV	MICHOACÁN	MORELIA	KM 13+500 DE LA CARR. MORELIA-GUADALAJARA	270	\$5.15	\$8.04	\$1.53
GAS DE OAXACA, SA DE CV	OAXACA	TLALIXTAC	KM 12+377 DE LA CARR. FEDERAL CRISTÓBAL COLÓN	273	\$5.09	\$8.12	\$1.54
GAS DE OAXACA, SA DE CV	OAXACA	VILLA DE ETLA	CAMINO A SAN AGUSTÍN ETLA KM 1+200 DEL ENTRONQUE CON CARR. FEDERAL NO. 190	298	\$5.09	\$8.12	\$1.55
GAS ECONÓMICO METROPOLITANO, SA DE CV	NUEVO LEÓN	MONTEMORELOS	KM 208+000 CARR. NACIONAL MÉXICO-LAREDO TRAMO MONTERREY-LINARES "EL DESAGÜE GIL DE LEYVA"	105	\$4.89	\$8.18	\$1.85
GAS ECONÓMICO METROPOLITANO, SA DE CV	NUEVO LEÓN	DOCTOR ARROYO	KM 1 DE LA CARR. DOCTOR ARROYO-LINARES	342	\$4.89	\$8.19	\$1.69
GAS ECONÓMICO METROPOLITANO, SA DE CV	NUEVO LEÓN	GUADALUPE	PROLÓNGACION AV. MÉXICO NO. 155 NORTE	14	\$4.89	\$8.19	\$1.89
MERCANTIL DISTRIBUIDORA, SA DE CV	NUEVO LEÓN	GALEANA	KM 64+000 CARR. LINARES-SAN ROBERTO	236	\$4.89	\$8.20	\$1.77



CENTRAL DE ABASTOS
DE TEHUACAN,
S DE RL DE CV

SANTIAGO
MIAHUATLÁN
PUEBLA

\$7.83
por litro



Fuente: Valores estimados por Sener con información de la CRE y el SAT; excluye zonas fronterizas con estímulo fiscal.

Notas: Marcas más representativas. Incluye IVA. No incluye descuentos en TAR; el sistema TAR comprende a las TDGL. El indicador de ganancia estimado incluye flete a planta de distribución.

Las distancias pueden variar en función de la logística de distribución. El indicador de ganancia de las compañías importadoras incluye el margen al mayoreo.

El precio al público es un promedio de los precios registrados en el período señalado.



QUIÉN ES QUIÉN EN LOS PRECIOS DEL GAS L.P.

GRUPOS GASEROS CON LOS
INDICADORES DE GANANCIA
MÁS ALTOS DE GAS L.P. CILINDROS

PRECIO POR KILO

Precios vigentes en el país del 23 al 29 de abril de 2020



GOBIERNO DE
MÉXICO

SENER
SECRETARÍA DE ENERGÍA

ECONOMÍA
SECRETARÍA DE ECONOMÍA

PROFECO
PROCURADURÍA FEDERAL
DEL CONSUMIDOR

RAZÓN SOCIAL	ENTIDAD	MUNICIPIO	DOMICILIO	KM A LA TERMINAL	PRECIO TAR	PRECIO PÚBLICO PROMEDIO	INDICADOR GANANCIA
GAS DEL CARIBE, SA DE CV	QUINTANA ROO	BENITO JUÁREZ	KM 17+632 DE LA CARR. CANCÚN-TULUM	967	\$9.92	\$22.14	\$8.37
HOLBOX GAS, SA DE CV	QUINTANA ROO	CHETUMAL	A 700 M DEL KM 5+400 DE LA CARR. NO. 307 TRAMO CHETUMAL-CANCÚN	1640	\$9.08	\$22.04	\$8.30
GAS IMPERIAL DEL SURESTE, SA DE CV	QUINTANA ROO	CHETUMAL	KM 1+300 CARR. 307 CHETUMAL-FELIPE CARRILLO PUERTO	1640	\$9.92	\$22.03	\$8.02
GAS DEL CARIBE, SA DE CV	QUINTANA ROO	SOLIDARIDAD	KM 7+500 CAMINO DE ACCESO A POZOS DE CAPACITACIÓN DE CAPA	879	\$9.92	\$21.78	\$8.10
HOLBOX GAS, SA DE CV	QUINTANA ROO	BENITO JUÁREZ	KM 303+800 DE LA CARR. MÉRIDA-PUERTO JUÁREZ SÚPER MZ. 117 MZ. 25, 26 Y 27	1500	\$9.08	\$21.50	\$8.51
HOLBOX GAS, SA DE CV	QUINTANA ROO	SOLIDARIDAD	AV. 28 DE JULIO S/N, LT. 001 Y 002, MZNA. 001 POR AV. XMANA	1600	\$9.08	\$21.44	\$8.31
GAS MENGUC, SA DE CV	GUERRERO	ATOYAC DE ÁLVAREZ	KM 77+000 CARR. NACIONAL ACAPULCO-ZIHUATANEJO	621	\$9.42	\$20.33	\$7.70
REGIO GAS LERDO, SA DE CV	DURANGO	EL ORO	KM 1+000 DE LA CARR. SANTA MARÍA-SAN BERNARDO	870	\$8.52	\$20.28	\$8.11
GAS ORO DE COLIMA, SA DE CV	COLIMA	MANZANILLO	KM 24+700 DE LA CARR. MANZANILLO-CHIHUATLÁN	798	\$7.16	\$20.27	\$9.32
COMISIONISTAS DE CHIHUAHUA, SA	CHIHUAHUA	HIDALGO DEL PARRAL	KM 5+000 DE LA CARR. PARRAL-CHIHUAHUA (VÍA CORTA)	582	\$7.20	\$20.07	\$9.35



**GAS DEL CARIBE,
SA DE CV**

**BENITO JUÁREZ
QUINTANA ROO**

\$22.14

por kilo



Fuente: Valores estimados por Sener con información de la CRE y el SAT; excluye zonas fronterizas con estímulo fiscal.

Notas: Marcas más representativas. Incluye IVA. No incluye descuentos en TAR; el sistema TAR comprende a las TDGL. El indicador de ganancia estimado incluye flete a planta de distribución y costo de reposición cilindros.

Las distancias pueden variar en función de la logística de distribución. El indicador de ganancia de las compañías importadoras incluye el margen al mayoreo.

El precio al público es un promedio de los precios registrados en el período señalado.



QUIÉN ES QUIÉN EN LOS PRECIOS DEL GAS L.P.

GRUPOS GASEROS CON LOS
INDICADORES DE GANANCIA
MÁS BAJOS DE GAS L.P. CILINDROS

PRECIO POR KILO

Precios vigentes en el país del 23 al 29 de abril de 2020



GOBIERNO DE
MÉXICO

SENER
SECRETARÍA DE ENERGÍA

ECONOMÍA
SECRETARÍA DE ECONOMÍA

PROFECO
PROCURADURÍA FEDERAL
DEL CONSUMIDOR

RAZÓN SOCIAL	ENTIDAD	MUNICIPIO	DOMICILIO	KM A LA TERMINAL	PRECIO TAR	PRECIO PÚBLICO PROMEDIO	INDICADOR GANANCIA
GAS MENGUC, SA DE CV	MICHOACÁN	PÁTZCUARO	KM 21+000 CARR. PÁTZCUARO-QUIROGA	309	\$10.06	\$14.43	\$2.45
GAS MENGUC, SA DE CV	MICHOACÁN	PURÉPERO	KM 61+600 CARR. NO. 37 LA PIEDAD-CARAPAN	301	\$10.06	\$14.80	\$2.99
GAS MENGUC, SA DE CV	MICHOACÁN	NUEVO PARANGARICUTIRO	KM 7+000 CARR. URUAPAN-NUOVO SAN JUAN	259	\$10.06	\$14.92	\$2.74
GAS MENGUC, SA DE CV	MICHOACÁN	URUAPAN	KM 65+300 CARR. CARAPAN-URUAPAN	246	\$10.06	\$14.92	\$2.77
GAS DE OAXACA, SA DE CV	OAXACA	VILLA DE ETLA	CAMINO A SAN AGUSTÍN ETLA KM 1+200 DEL ENTRONQUE CON CARR. FEDERAL NO. 190	298	\$9.42	\$15.12	\$3.58
GAS IMPERIAL, SA DE CV	GUANAJUATO	ACÁMBARO	KM 3+500 DE LA CARR. ACÁMBARO-JERÉCUARO	195	\$9.54	\$15.23	\$3.64
GASIPO, SA DE CV	ESTADO DE MÉXICO	CHALCO	CAMINO VIEJO A COCOTILÁN	110	\$9.30	\$15.25	\$3.98
GAS MILENIUM, SA DE CV	OAXACA	GUADALUPE ETLA	CARR. INTERNACIONAL 190 KM 11+000 TRAMO OAXACA-ETLA DESVIACIÓN CAMINO A LA BRECHA KM 0+140	433	\$9.42	\$15.44	\$3.86
GAS DEL TRÓPICO, SA DE CV	OAXACA	SALINA CRUZ	KM 292+500 M ENTRONQUE A LA CARR. TRANSÍSMICA A 700 M CAMINO A LA BRECHA	476	\$9.80	\$15.45	\$3.58
SUPER GAS SAN CARLOS DEL NORTE, SA DE CV	COAHUILA	SABINAS	PROLONGACIÓN CUAUHTÉMOC S/N	341	\$9.05	\$15.50	\$4.15



GAS MENGUC,
SA DE CV

PÁTZCUARO
MICHOACÁN

\$14.43
por kilo



Fuente: Valores estimados por Sener con información de la CRE y el SAT; excluye zonas fronterizas con estímulo fiscal.

Notas: Marcas más representativas. Incluye IVA. No incluye descuentos en TAR; el sistema TAR comprende a las TDGL. El indicador de ganancia estimado incluye flete a planta de distribución y costo de reposición cilindros.

Las distancias pueden variar en función de la logística de distribución. El indicador de ganancia de las compañías importadoras incluye el margen al mayoreo.

El precio al público es un promedio de los precios registrados en el período señalado.

INDICADORES DE GANANCIAS POR GRUPO

GAS L.P., 23 AL 29 DE ABRIL DE 2020

CILINDROS, NACIONAL (PESOS/KG)

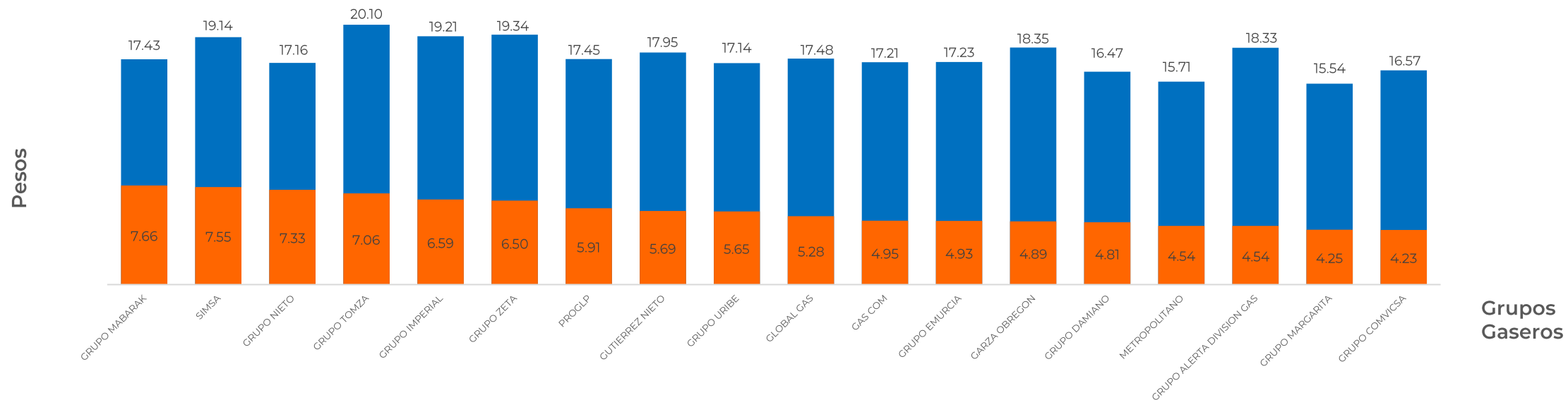


GOBIERNO DE
MÉXICO

SENER
SECRETARÍA DE ENERGÍA

ECONOMÍA
SECRETARÍA DE ECONOMÍA

PROFECO
PROCURADURÍA FEDERAL
DEL CONSUMIDOR



Los tres grupos con precios más altos son:
TOMZA, ZETA e IMPERIAL

Los tres grupos con precios más bajos son:
MARGARITA, METROPOLITANO y DAMIANO

Fuente: Valores estimados por Sener con información de la CRE y el SAT; excluye zonas fronterizas con estímulo fiscal.

Notas: Marcas más representativas. Incluye IVA. No incluye descuentos en TAR; el sistema TAR comprende a las TDGL. El indicador de ganancia estimado incluye flete a planta de distribución y costo de reposición cilindros.

Las distancias pueden variar en función de la logística de distribución. El indicador de ganancia de las compañías importadoras incluye el margen al mayoreo. El precio al público es un promedio de los precios registrados en el período señalado.

INDICADORES DE GANANCIAS POR GRUPO

GAS L.P., 23 AL 29 DE ABRIL DE 2020

ESTACIONARIO NACIONAL (PESOS/LT)

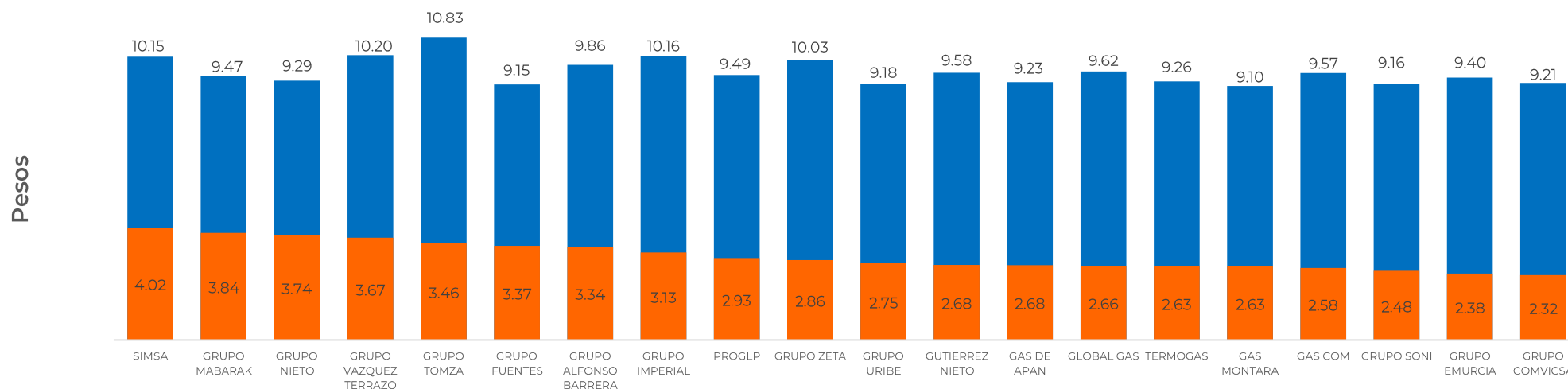


GOBIERNO DE
MÉXICO

SENER
SECRETARÍA DE ENERGÍA

ECONOMÍA
SECRETARÍA DE ECONOMÍA

PROFECO
PROCURADURÍA FEDERAL
DEL CONSUMIDOR



Grupos
Gaseros

Los tres grupos con precios más altos son:
TOMZA, VÁZQUEZ TERRAZO e IMPERIAL

Los tres grupos con precios más bajos son:
GAS MONTARA, FUENTES y SONI

Fuente: Valores estimados por Sener con información de la CRE y el SAT; excluye zonas fronterizas con estímulo fiscal.

Notas: Marcas más representativas. Incluye IVA. No incluye descuentos en TAR; el sistema TAR comprende a las TDGL. El indicador de ganancia estimado incluye flete a planta de distribución y costo de reposición cilindros.

Las distancias pueden variar en función de la logística de distribución. El indicador de ganancia de las compañías importadoras incluye el margen al mayoreo. El precio al público es un promedio de los precios registrados en el período señalado.

INDICADORES DE GANANCIAS POR GRUPO

GAS L.P., 23 AL 29 DE ABRIL DE 2020

CILINDROS, ZONA METROPOLITANA DEL VALLE DE MÉXICO (PESOS/KG)

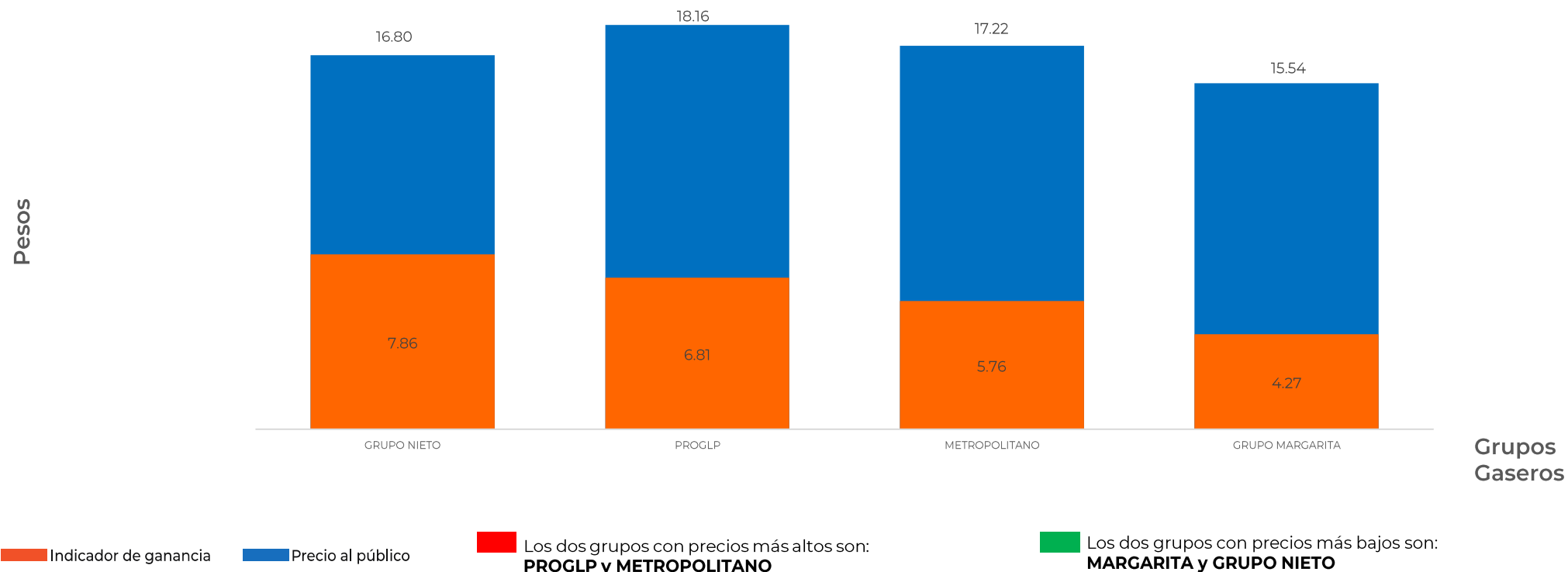


GOBIERNO DE
MÉXICO

SENER
SECRETARÍA DE ENERGÍA

ECONOMÍA
SECRETARÍA DE ECONOMÍA

PROFECO
PROCURADURÍA FEDERAL
DEL CONSUMIDOR



Fuente: Valores estimados por Sener con información de la CRE y el SAT; excluye zonas fronterizas con estímulo fiscal.

Notas: Marcas más representativas. Incluye IVA. No incluye descuentos en TAR; el sistema TAR comprende a las TDGL. El indicador de ganancia estimado incluye flete a planta de distribución y costo de reposición cilindros.

Las distancias pueden variar en función de la logística de distribución. El indicador de ganancia de las compañías importadoras incluye el margen al mayoreo. El precio al público es un promedio de los precios registrados en el período señalado.

INDICADORES DE GANANCIAS POR GRUPO

GAS L.P., 23 AL 29 DE ABRIL DE 2020

CILINDROS, ZONA METROPOLITANA DE GUADALAJARA (PESOS/KG)

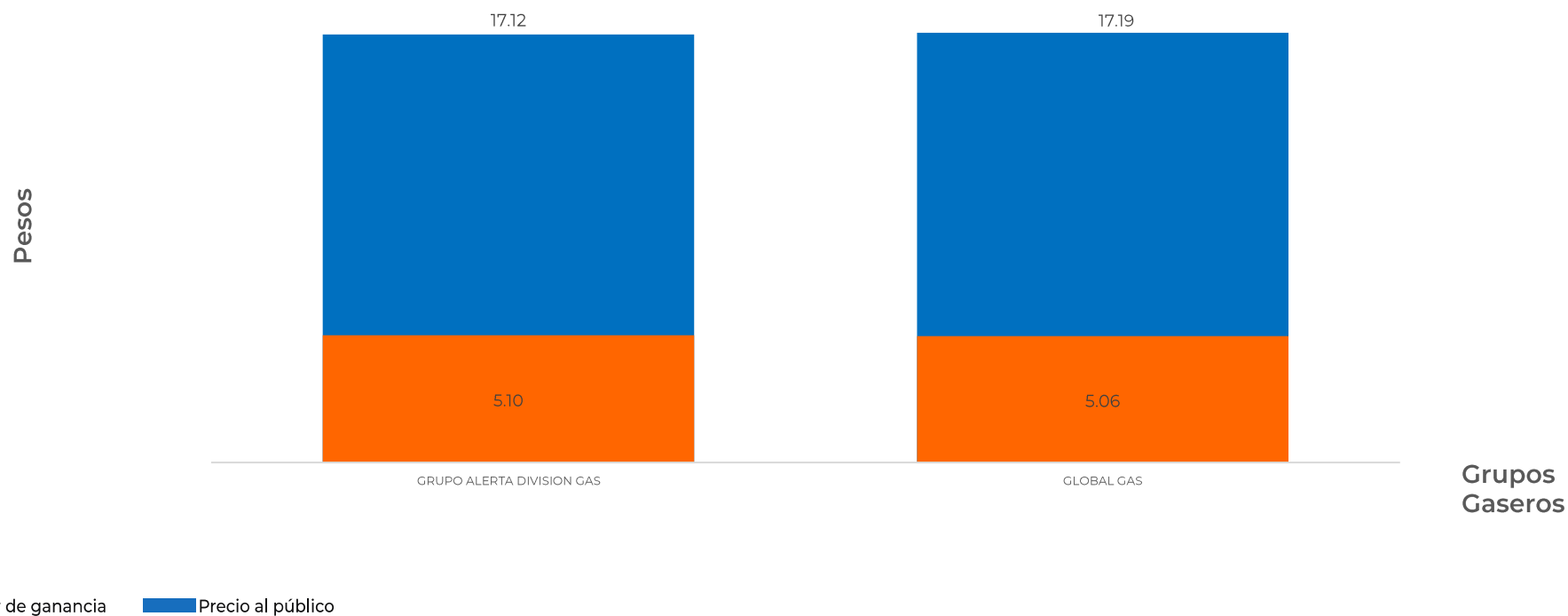


GOBIERNO DE
MÉXICO

SENER
SECRETARÍA DE ENERGÍA

ECONOMÍA
SECRETARÍA DE ECONOMÍA

PROFECO
PROCURADURÍA FEDERAL
DEL CONSUMIDOR



Fuente: Valores estimados por Sener con información de la CRE y el SAT; excluye zonas fronterizas con estímulo fiscal.

Notas: Marcas más representativas. Incluye IVA. No incluye descuentos en TAR; el sistema TAR comprende a las TDGL. El indicador de ganancia estimado incluye flete a planta de distribución y costo de reposición cilindros.

Las distancias pueden variar en función de la logística de distribución. El indicador de ganancia de las compañías importadoras incluye el margen al mayoreo. El precio al público es un promedio de los precios registrados en el período señalado.

INDICADORES DE GANANCIAS POR GRUPO

GAS L.P., 23 AL 29 DE ABRIL DE 2020

CILINDROS, ZONA METROPOLITANA DE MONTERREY (PESOS/KG)

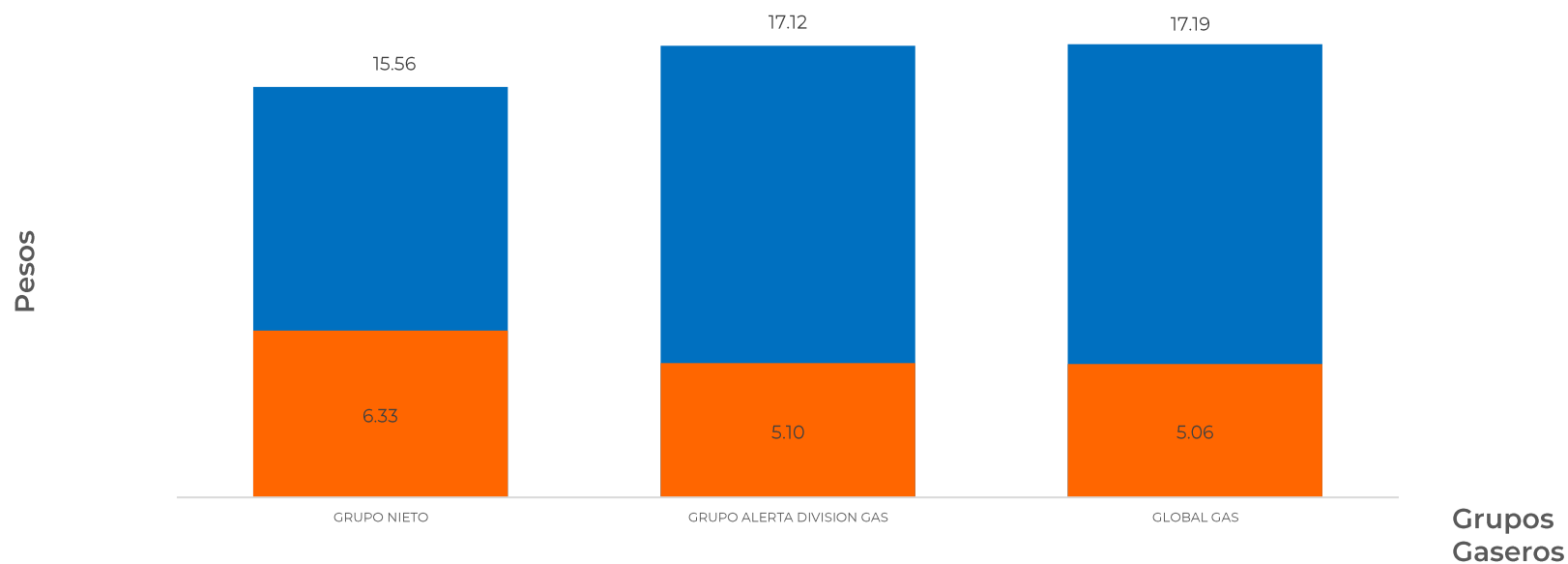


GOBIERNO DE
MÉXICO

SENER
SECRETARÍA DE ENERGÍA

ECONOMÍA
SECRETARÍA DE ECONOMÍA

PROFECO
PROCURADURÍA FEDERAL
DEL CONSUMIDOR



Indicador de ganancia Precio al público

Fuente: Valores estimados por Sener con información de la CRE y el SAT; excluye zonas fronterizas con estímulo fiscal.

Notas: Marcas más representativas. Incluye IVA. No incluye descuentos en TAR; el sistema TAR comprende a las TDGL. El indicador de ganancia estimado incluye flete a planta de distribución y costo de reposición cilindros.

Las distancias pueden variar en función de la logística de distribución. El indicador de ganancia de las compañías importadoras incluye el margen al mayoreo. El precio al público es un promedio de los precios registrados en el período señalado.

INDICADORES DE GANANCIAS POR GRUPO

GAS L.P., 23 AL 29 DE ABRIL DE 2020

ESTACIONARIO, ZONA METROPOLITANA DEL VALLE DE MÉXICO (PESOS/LT)

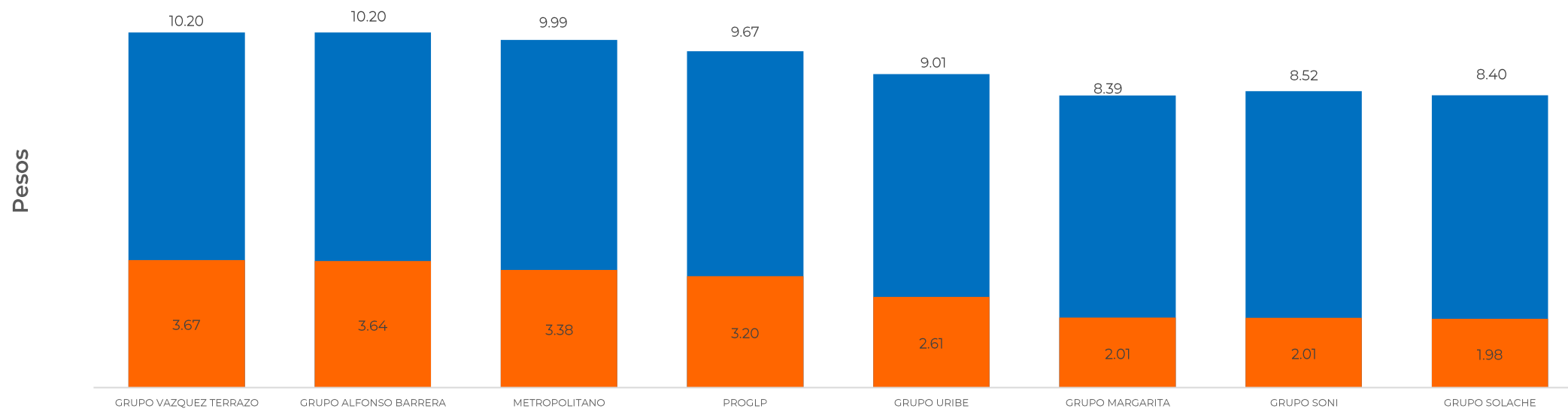


GOBIERNO DE
MÉXICO

SENER
SECRETARÍA DE ENERGÍA

ECONOMÍA
SECRETARÍA DE ECONOMÍA

PROFECO
PROCURADURÍA FEDERAL
DEL CONSUMIDOR



Grupos Gaseros

Indicador de ganancia Precio al público

Los cuatro grupos con precios más altos son:
**VÁZQUEZ TERRAZO, ALFONSO BARRERA,
METROPOLITANO y PROGLP**

Los tres grupos con precios más bajos son:
MARGARITA, SOLACHE y SONI

Fuente: Valores estimados por Sener con información de la CRE y el SAT; excluye zonas fronterizas con estímulo fiscal.

Notas: Marcas más representativas. Incluye IVA. No incluye descuentos en TAR; el sistema TAR comprende a las TDGL. El indicador de ganancia estimado incluye flete a planta de distribución.

Las distancias pueden variar en función de la logística de distribución. El indicador de ganancia de las compañías importadoras incluye el margen al mayoreo. El precio al público es un promedio de los precios registrados en el período señalado.

INDICADORES DE GANANCIAS POR GRUPO

GAS L.P., 23 AL 29 DE ABRIL DE 2020

ESTACIONARIO, ZONA METROPOLITANA DE GUADAJAJARA (PESOS/LT)

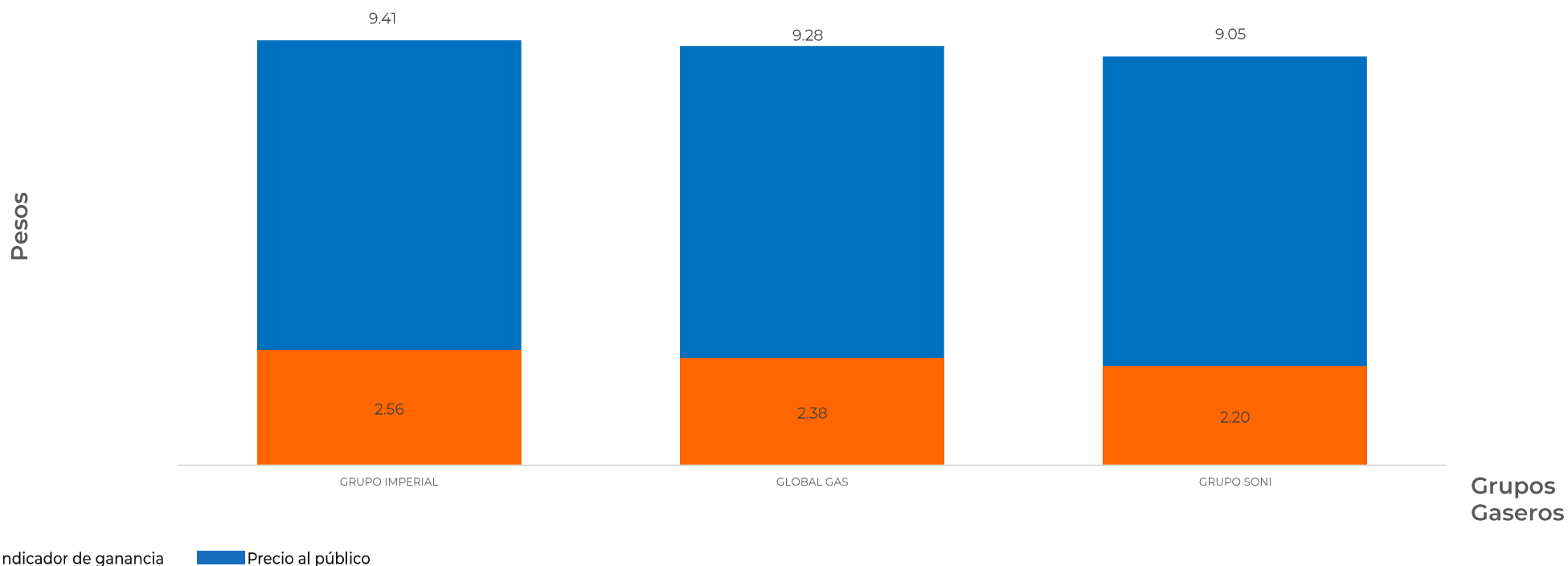


GOBIERNO DE
MÉXICO

SENER
SECRETARÍA DE ENERGÍA

ECONOMÍA
SECRETARÍA DE ECONOMÍA

PROFECO
PROCURADURÍA FEDERAL
DEL CONSUMIDOR



Fuente: Valores estimados por Sener con información de la CRE y el SAT; excluye zonas fronterizas con estímulo fiscal.

Notas: Marcas más representativas. Incluye IVA. No incluye descuentos en TAR; el sistema TAR comprende a las TDGL. El indicador de ganancia estimado incluye flete a planta de distribución.

Las distancias pueden variar en función de la logística de distribución. El indicador de ganancia de las compañías importadoras incluye el margen al mayoreo. El precio al público es un promedio de los precios registrados en el período señalado.

INDICADORES DE GANANCIAS POR GRUPO

GAS L.P., 23 AL 29 DE ABRIL DE 2020

ESTACIONARIO, ZONA METROPOLITANA DE MONTERREY (PESOS/LT)

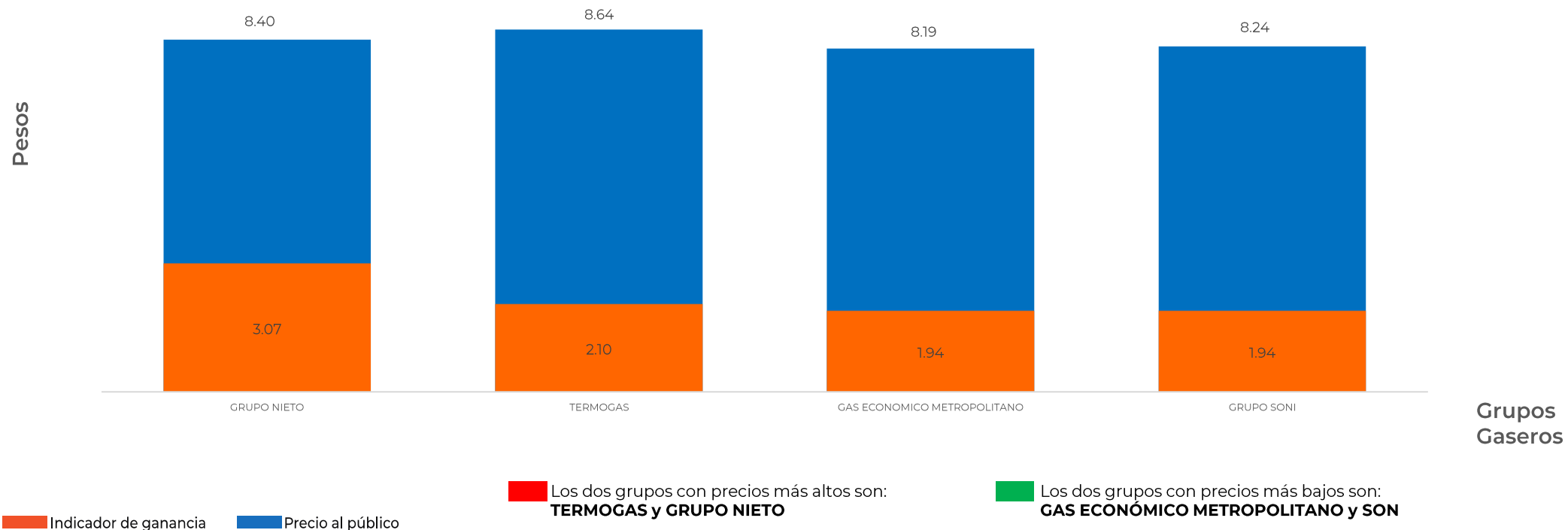


GOBIERNO DE
MÉXICO

SENER
SECRETARÍA DE ENERGÍA

ECONOMÍA
SECRETARÍA DE ECONOMÍA

PROFECO
PROCURADURÍA FEDERAL
DEL CONSUMIDOR



Fuente: Valores estimados por Sener con información de la CRE y el SAT; excluye zonas fronterizas con estímulo fiscal.

Notas: Marcas más representativas. Incluye IVA. No incluye descuentos en TAR; el sistema TAR comprende a las TDGL. El indicador de ganancia estimado incluye flete a planta de distribución.

Las distancias pueden variar en función de la logística de distribución. El indicador de ganancia de las compañías importadoras incluye el margen al mayoreo. El precio al público es un promedio de los precios registrados en el período señalado.