



# QUIÉN ES QUIÉN

## EN LOS PRECIOS DEL GAS L.P.

Precios vigentes en el país  
Del 30 de abril al 6 de mayo del 2020



GOBIERNO DE  
**MÉXICO**

**SENER**  
SECRETARÍA DE ENERGÍA

**ECONOMÍA**  
SECRETARÍA DE ECONOMÍA

**PROFECO**  
PROCURADURÍA FEDERAL  
DEL CONSUMIDOR



GOBIERNO DE  
**MÉXICO**

**SENER**  
SECRETARÍA DE ENERGÍA

**ECONOMÍA**  
SECRETARÍA DE ECONOMÍA

**PROFECO**  
PROCURADURÍA FEDERAL  
DEL CONSUMIDOR

# QUIÉN ES QUIÉN EN LOS PRECIOS DEL GAS L.P.

Precios vigentes en el país del 30 de abril al 6 de mayo de 2020





# QUIÉN ES QUIÉN EN LOS PRECIOS DEL GAS L.P.

GRUPOS GASEROS CON LOS  
INDICADORES DE GANANCIA  
**MÁS ALTOS DE GAS L.P. ESTACIONARIO**  
PRECIO POR LITRO  
Precios vigentes en el país del 30 de abril al 6 de mayo de 2020



GOBIERNO DE  
**MÉXICO**

**SENER**  
SECRETARÍA DE ENERGÍA

**ECONOMÍA**  
SECRETARÍA DE ECONOMÍA

**PROFECO**  
PROCURADURÍA FEDERAL  
DEL CONSUMIDOR

RAZÓN SOCIAL	ENTIDAD	MUNICIPIO	DOMICILIO	KM A LA TERMINAL	PRECIO TAR	PRECIO PÚBLICO PROMEDIO	INDICADOR GANANCIA
HOLBOX GAS, SA DE CV	QUINTANA ROO	SOLIDARIDAD	AV. 28 DE JULIO S/N, LT. 001 Y 002, MZNA. 001 POR AV. XMANA	1600	\$4.90	\$11.43	\$4.68
REGIO GAS LERDO, SA DE CV	DURANGO	EL ORO	KM 1+000 DE LA CARR. SANTA MARÍA-SAN BERNARDO	870	\$4.60	\$11.21	\$4.93
REGIO GAS LERDO, SA DE CV	DURANGO	TEPEHUANES	KM 167+230 D/D 600 M DE LA CARR. GUADALUPE AGUILERA-GUANACEVI	1182	\$4.60	\$11.07	\$4.96
REGIO GAS LERDO, SA DE CV	DURANGO	DURANGO	KM 955+365 DE LA CARR. PANAMERICANA MÉXICO-CD. JUÁREZ	854	\$4.60	\$11.07	\$4.95
GAS ELITE MEXICO, SA DE CV	ESTADO DE MÉXICO	TEOLOYUCAN	PREDIO LLANO GRANDE EN LA CARRETERA TEOLOYUCA-HUEHUETOCA KM 19+600	35	\$5.18	\$10.95	\$4.76
REGIO GAS LERDO, SA DE CV	DURANGO	POANAS	KM 27+000 DE LA CARR. NOMBRE DE DIOS-VICENTE GUERRERO	645	\$4.60	\$10.91	\$4.97
REGIO GAS LERDO, SA DE CV	DURANGO	SAN JUAN DEL RÍO	KM 106+000 DE LA CARR. DURANGO-PARRAL	860	\$4.60	\$10.91	\$4.89
REGIO GAS LERDO, SA DE CV	DURANGO	PUEBLO NUEVO	KM 98+077 CARR. DURANGO-MAZATLÁN	645	\$4.60	\$10.91	\$4.72
SERVI GAS DEL GUADIANA, SA DE CV	DURANGO	MAPIMÍ	PROLONGACIÓN INDEPENDENCIA NO. 1100	409	\$4.60	\$10.84	\$4.80
COMBUSTIBLES Y GASES DE TORREÓN, SA DE CV	DURANGO	GÓMEZ PALACIO	CARR. GÓMEZ PALACIO-CHIHUAHUA KM 12+770	300	\$3.19	\$10.79	\$6.39



**HOLBOX GAS,  
SA DE CV**

SOLIDARIDAD  
QUINTANA ROO

**\$11.43**

por litro



Fuente: Valores estimados por Sener con información de la CRE y el SAT; excluye zonas fronterizas con estímulo fiscal.

Notas: Marcas más representativas. Incluye IVA. No incluye descuentos en TAR; el sistema TAR comprende a las TDGL. El indicador de ganancia estimado incluye flete a planta de distribución. Las distancias pueden variar en función de la logística de distribución. El indicador de ganancia de las compañías importadoras incluye el margen al mayoreo. El precio al público es un promedio de los precios registrados en el período señalado.



# QUIÉN ES QUIÉN EN LOS PRECIOS DEL GAS L.P.

GRUPOS GASEROS CON LOS  
INDICADORES DE GANANCIA  
**MÁS BAJOS DE GAS L.P. ESTACIONARIO**

PRECIO POR LITRO

Precios vigentes en el país del 30 de abril al 6 de mayo de 2020



GOBIERNO DE  
**MÉXICO**

**SENER**  
SECRETARÍA DE ENERGÍA

**ECONOMÍA**  
SECRETARÍA DE ECONOMÍA

**PROFECO**  
PROCURADURÍA FEDERAL  
DEL CONSUMIDOR

RAZÓN SOCIAL	ENTIDAD	MUNICIPIO	DOMICILIO	KM A LA TERMINAL	PRECIO TAR	PRECIO PÚBLICO PROMEDIO	INDICADOR GANANCIA
GAS DEL NORESTE, SA	NUEVO LEÓN	CERRALVO	KM 93+600 DE LA CARR. MONTERREY-CD. MIGUEL ALEMÁN	94	\$5.53	\$7.43	\$1.41
SERVIGAS, SA DE CV	MICHOACÁN	TARÍMBARO	CAMINO A LA CAÑADA O EX HACIENDA DE LA MAGDALENA KM 0+800	260	\$5.59	\$7.74	\$1.49
DIGASSE, SA DE CV	NUEVO LEÓN	GARCÍA	LIBRAMIENTO NORESTE KM 14	38	\$5.53	\$7.84	\$1.53
GAS IDEAL DE COAHUILA, SA DE CV	COAHUILA	MONCLOVA	KM 1060+000 CARR. MÉXICO-PIEDRAS NEGRAS	286	\$5.53	\$7.88	\$1.34
CENTRAL DE ABASTOS DE TEHUACAN, S DE RL DE CV	PUEBLA	SANTIAGO MIAHUATLÁN	KM 3+270 CARR. FEDERAL NO. 150 TEHUACÁN-ORIZABA	129	\$5.26	\$7.96	\$2.08
GAS CASTAÑOS, SA DE CV	COAHUILA	CASTAÑOS	S/NOMBRE S/NUMERO A LA ALTURA KM 172+800 CARR. NACIONAL NO. 57 MEXICO-PIEDRAS NEGRAS, JURISDICCION DE CASTAÑOS	204	\$5.53	\$8.03	\$1.73
GAS AGRA, SA DE CV	MICHOACÁN	MORELIA	KM 13+500 DE LA CARR. MORELIA-GUADALAJARA	270	\$5.30	\$8.13	\$2.15
GAS MENGUC, SA DE CV	MICHOACÁN	ZACAPU	KM 400+000 CARR. GUADALAJARA-MÉXICO	196	\$5.59	\$8.14	\$1.88
HILDA GAS, SA DE CV	NUEVO LEÓN	CADEREYTA	KM 291+600 CARR. MATAMOROS-MAZATLÁN	61	\$5.53	\$8.16	\$2.06
DISTRIBUIDORA DE GAS AGRÍCOLA, SA DE CV	AGUASCALIENTES	RINCÓN DE ROMOS	LIBRAMIENTO SAN FRANCISCO DE LOS ROMO-LUIS MOYA KM 36+850	327	\$5.30	\$8.16	\$2.13



GAS DEL NORESTE,  
SA

CERRALVO  
NUEVO LEÓN

**\$7.43**  
por litro



Fuente: Valores estimados por Sener con información de la CRE y el SAT; excluye zonas fronterizas con estímulo fiscal.

Notas: Marcas más representativas. Incluye IVA. No incluye descuentos en TAR; el sistema TAR comprende a las TDGL. El indicador de ganancia estimado incluye flete a planta de distribución.

Las distancias pueden variar en función de la logística de distribución. El indicador de ganancia de las compañías importadoras incluye el margen al mayoreo.

El precio al público es un promedio de los precios registrados en el período señalado.



# QUIÉN ES QUIÉN EN LOS PRECIOS DEL GAS L.P.

GRUPOS GASEROS CON LOS  
INDICADORES DE GANANCIA  
**MÁS ALTOS DE GAS L.P. CILINDROS**

PRECIO POR KILO

Precios vigentes en el país del 30 de abril al 6 de mayo de 2020



GOBIERNO DE  
**MÉXICO**

**SENER**  
SECRETARÍA DE ENERGÍA

**ECONOMÍA**  
SECRETARÍA DE ECONOMÍA

**PROFECO**  
PROCURADURÍA FEDERAL  
DEL CONSUMIDOR

RAZÓN SOCIAL	ENTIDAD	MUNICIPIO	DOMICILIO	KM A LA TERMINAL	PRECIO TAR	PRECIO PÚBLICO PROMEDIO	INDICADOR GANANCIA
GAS DEL CARIBE, SA DE CV	QUINTANA ROO	COZUMEL	AV. LEÓNIDES GARCÍA Y PROLONGACIÓN DEL FERRY S/N	921	\$10.00	\$22.77	\$7.93
GAS DEL CARIBE, SA DE CV	QUINTANA ROO	SOLIDARIDAD	KM 7+500 CAMINO DE ACCESO A POZOS DE CAPACITACIÓN DE CAPA	879	\$10.00	\$22.40	\$8.57
GAS IMPERIAL DEL SURESTE, SA DE CV	QUINTANA ROO	FELIPE CARRILLO PUERTO	KM 135 + 100 CARR. 307 FELIPE CARRILLO PUERTO-TULUM	760	\$10.00	\$22.06	\$8.70
REGIO GAS LERDO, SA DE CV	DURANGO	EL ORO	KM 1+000 DE LA CARR. SANTA MARÍA-SAN BERNARDO	870	\$8.52	\$21.33	\$9.02
REGIO GAS LERDO, SA DE CV	DURANGO	OCAMPO	KM 336+950 DE LA CARR. DURANGO-PARRAL EN LAS NIEVES	648	\$9.70	\$21.33	\$8.20
REGIO GAS LERDO, SA DE CV	DURANGO	TEPEHUANES	KM 167+230 D/D 600 M DE LA CARR. GUADALUPE AGUILERA-GUANACEVI	1182	\$8.52	\$21.06	\$9.07
REGIO GAS LERDO, SA DE CV	DURANGO	DURANGO	KM 955+365 DE LA CARR. PANAMERICANA MÉXICO-CD. JUÁREZ	854	\$8.52	\$21.06	\$9.05
GAS MENGUC, SA DE CV	COLIMA	MANZANILLO	KM 5+000 CARR. MANZANILLO-CAMPOS CUYUTLÁN	330	\$10.35	\$21.03	\$7.70
REGIO GAS LERDO, SA DE CV	DURANGO	SAN JUAN DEL RÍO	KM 106+000 DE LA CARR. DURANGO-PARRAL	860	\$8.52	\$20.76	\$8.94
REGIO GAS LERDO, SA DE CV	DURANGO	PUEBLO NUEVO	KM 98+077 CARR. DURANGO-MAZATLÁN	645	\$8.52	\$20.76	\$8.61



**GAS DEL CARIBE,  
SA DE CV**

**COZUMEL  
QUINTANA ROO**

**\$22.77**

**por kilo**



Fuente: Valores estimados por Sener con información de la CRE y el SAT; excluye zonas fronterizas con estímulo fiscal.

Notas: Marcas más representativas. Incluye IVA. No incluye descuentos en TAR; el sistema TAR comprende a las TDGL. El indicador de ganancia estimado incluye flete a planta de distribución y costo de reposición cilindros.

Las distancias pueden variar en función de la logística de distribución. El indicador de ganancia de las compañías importadoras incluye el margen al mayoreo.

El precio al público es un promedio de los precios registrados en el período señalado.



# QUIÉN ES QUIÉN EN LOS PRECIOS DEL GAS L.P.

GRUPOS GASEROS CON LOS  
INDICADORES DE GANANCIA  
**MÁS BAJOS DE GAS L.P. CILINDROS**

PRECIO POR KILO

Precios vigentes en el país del 30 de abril al 6 de mayo de 2020



GOBIERNO DE  
**MÉXICO**

**SENER**  
SECRETARÍA DE ENERGÍA

**ECONOMÍA**  
SECRETARÍA DE ECONOMÍA

**PROFECO**  
PROCURADURÍA FEDERAL  
DEL CONSUMIDOR

RAZÓN SOCIAL	ENTIDAD	MUNICIPIO	DOMICILIO	KM A LA TERMINAL	PRECIO TAR	PRECIO PÚBLICO PROMEDIO	INDICADOR GANANCIA
GAS MENGUC, SA DE CV	MICHOACÁN	ZACAPU	KM 400+000 CARR. GUADALAJARA-MÉXICO	196	\$10.35	\$15.08	\$2.89
GAS MENGUC, SA DE CV	MICHOACÁN	PURÉPERO	KM 61+600 CARR. NO. 37 LA PIEDAD-CARAPAN	301	\$10.35	\$15.14	\$3.03
GASIPO, SA DE CV	ESTADO DE MÉXICO	CHALCO	CAMINO VIEJO A COCOTITLÁN 120	110	\$9.60	\$15.25	\$3.70
GAS DE OAXACA, SA DE CV	OAXACA	VILLA DE ETLA	CAMINO A SAN AGUSTÍN ETLA KM 1+200 DEL ENTRONQUE CON CARR. FEDERAL NO. 190	298	\$9.73	\$15.25	\$3.43
GAS MENGUC, SA DE CV	MICHOACÁN	URUAPAN	KM 65+300 CARR. CARAPAN-URUAPAN	246	\$10.35	\$15.29	\$2.84
SONIGAS, SA DE CV	OAXACA	TLACOLULA	KM 30+000 CARR. OAXACA-TLACOLULA	371	\$9.48	\$15.42	\$3.48
GAS MILENIUM, SA DE CV	OAXACA	GUADALUPE ETLA	CARR. INTERNACIONAL 190 KM 11+000 TRAMO OAXACA-ETLA DESVIACIÓN CAMINO A LA BRECHA KM 0+140	433	\$9.73	\$15.44	\$3.59
BULGAS, SA DE CV	ESTADO DE MÉXICO	VALLE DE CHALCO	JOSÉ GUADALUPE POSADA PARCELA NO. 29	64	\$9.60	\$15.56	\$4.06
GAS DEL TRÓPICO, SA DE CV	OAXACA	SALINA CRUZ	KM 292+500 M ENTRONQUE A LA CARR. TRANSISMICA A 700 M CAMINO A LA BRECHA	476	\$9.89	\$15.58	\$3.62
GAS IMPERIAL, SA DE CV	GUANAJUATO	ACÁMBARO	KM 3+500 DE LA CARR. ACÁMBARO-JERÉCUARO	195	\$9.82	\$15.64	\$3.75



GAS MENGUC,  
SA DE CV

ZACAPU  
MICHOACÁN

**\$15.08**  
por kilo



Fuente: Valores estimados por Sener con información de la CRE y el SAT; excluye zonas fronterizas con estímulo fiscal.

Notas: Marcas más representativas. Incluye IVA. No incluye descuentos en TAR; el sistema TAR comprende a las TDGL. El indicador de ganancia estimado incluye flete a planta de distribución y costo de reposición cilindros.

Las distancias pueden variar en función de la logística de distribución. El indicador de ganancia de las compañías importadoras incluye el margen al mayoreo.

El precio al público es un promedio de los precios registrados en el período señalado.

# INDICADORES DE GANANCIAS POR GRUPO GAS L.P., 30 DE ABRIL AL 6 DE MAYO DE 2020 CILINDROS, NACIONAL (PESOS/KG)

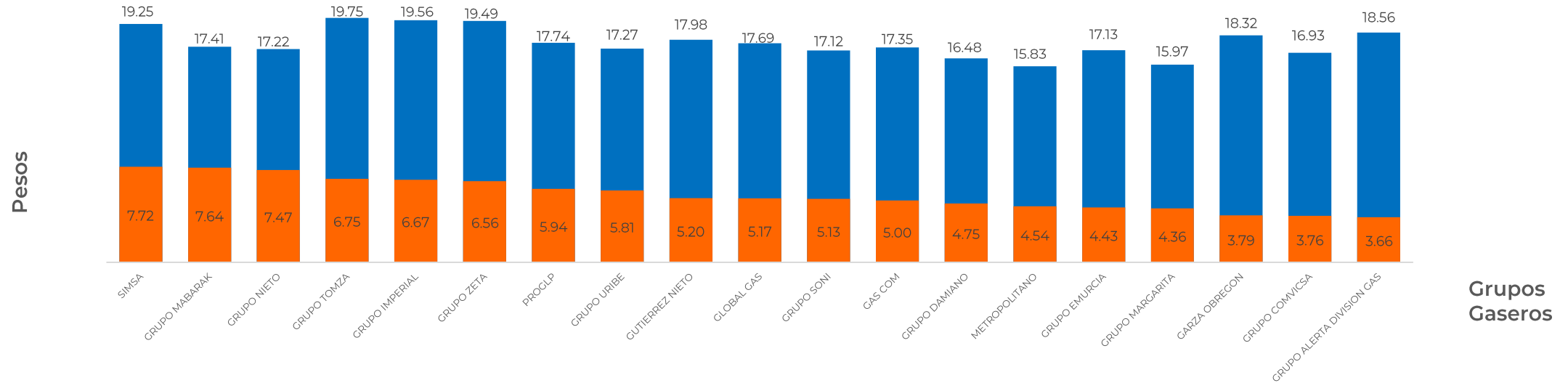


GOBIERNO DE  
MÉXICO

SENER  
SECRETARÍA DE ENERGÍA

ECONOMÍA  
SECRETARÍA DE ECONOMÍA

PROFECO  
PROCURADURÍA FEDERAL  
DEL CONSUMIDOR



Los tres grupos con precios más altos son:  
**TOMZA, IMPERIAL y ZETA**

Los tres grupos con precios más bajos son:  
**METROPOLITANO, MARGARITA y DAMIANO**

Fuente: Valores estimados por Sener con información de la CRE y el SAT; excluye zonas fronterizas con estímulo fiscal.

Notas: Marcas más representativas. Incluye IVA. No incluye descuentos en TAR; el sistema TAR comprende a las TDGL. El indicador de ganancia estimado incluye flete a planta de distribución y costo de reposición cilindros.

Las distancias pueden variar en función de la logística de distribución. El indicador de ganancia de las compañías importadoras incluye el margen al mayoreo. El precio al público es un promedio de los precios registrados en el período señalado.

# INDICADORES DE GANANCIAS POR GRUPO GAS L.P., 30 DE ABRIL AL 6 DE MAYO DE 2020 ESTACIONARIO NACIONAL (PESOS/LT)

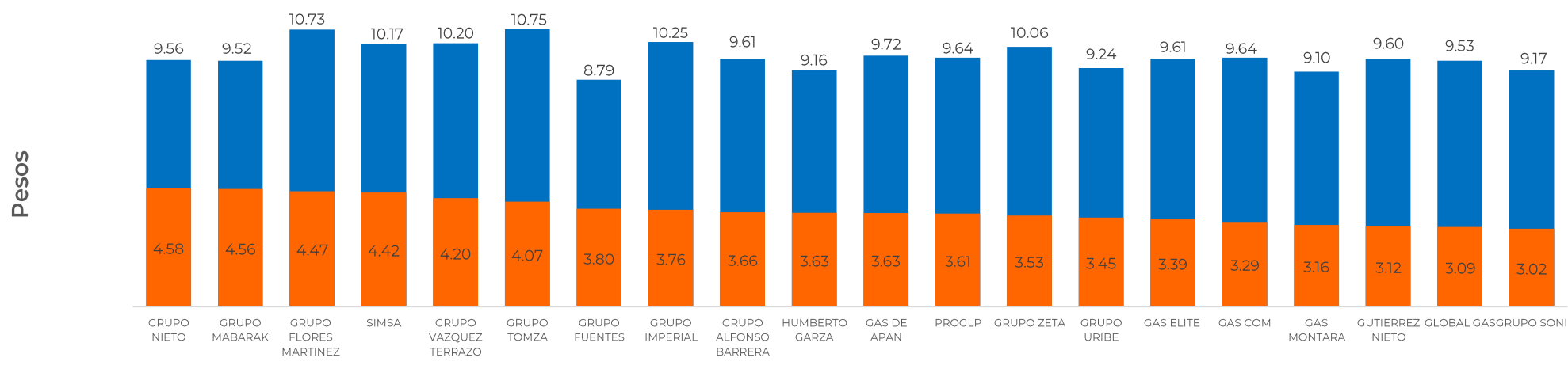


GOBIERNO DE  
MÉXICO

SENER  
SECRETARÍA DE ENERGÍA

ECONOMÍA  
SECRETARÍA DE ECONOMÍA

PROFECO  
PROCURADURÍA FEDERAL  
DEL CONSUMIDOR



Los tres grupos con precios más altos son:  
**TOMZA, FLORES MARTÍNEZ e IMPERIAL**

Los tres grupos con precios más bajos son:  
**FUENTES, GAS MONTARA y HUMBERTO GARZA**

Fuente: Valores estimados por Sener con información de la CRE y el SAT; excluye zonas fronterizas con estímulo fiscal.

Notas: Marcas más representativas. Incluye IVA. No incluye descuentos en TAR; el sistema TAR comprende a las TDGL. El indicador de ganancia estimado incluye flete a planta de distribución y costo de reposición cilindros.

Las distancias pueden variar en función de la logística de distribución. El indicador de ganancia de las compañías importadoras incluye el margen al mayoreo. El precio al público es un promedio de los precios registrados en el período señalado.



# INDICADORES DE GANANCIAS POR GRUPO

## GAS L.P., 30 DE ABRIL AL 6 DE MAYO DE 2020

### CILINDROS, ZONA METROPOLITANA DEL VALLE DE MÉXICO (PESOS/KG)

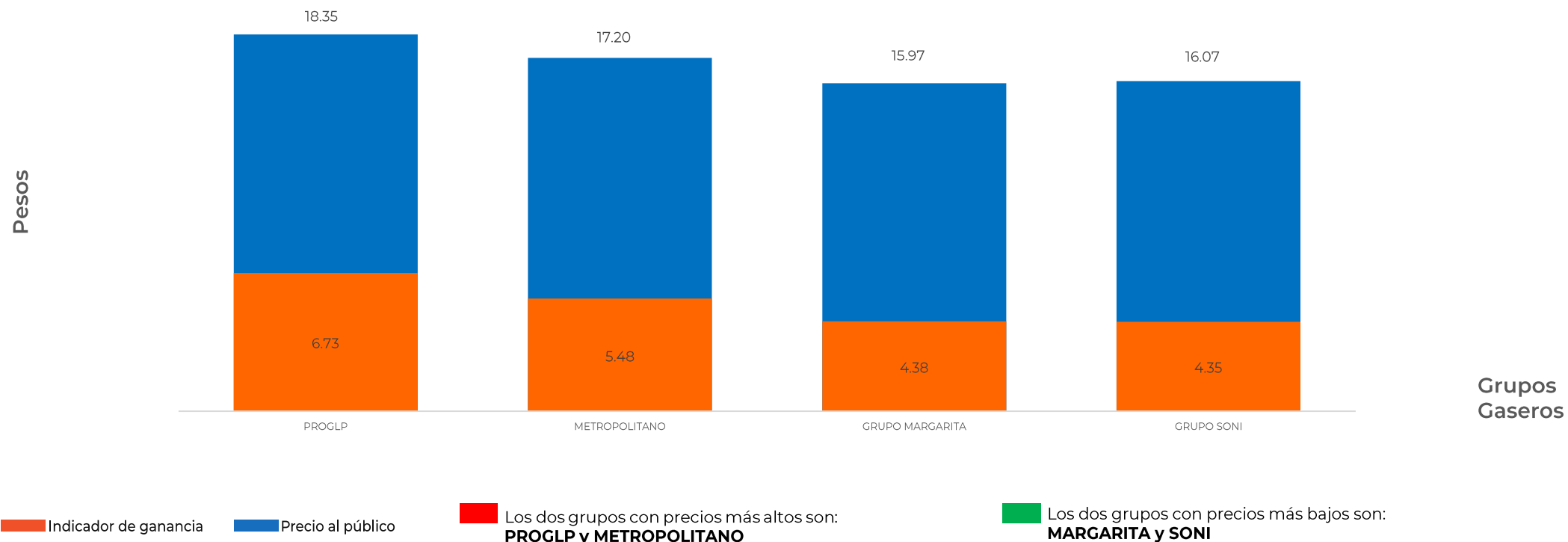


GOBIERNO DE  
MÉXICO

SENER  
SECRETARÍA DE ENERGÍA

ECONOMÍA  
SECRETARÍA DE ECONOMÍA

PROFECO  
PROCURADURÍA FEDERAL  
DEL CONSUMIDOR



Fuente: Valores estimados por Sener con información de la CRE y el SAT; excluye zonas fronterizas con estímulo fiscal.

Notas: Marcas más representativas. Incluye IVA. No incluye descuentos en TAR; el sistema TAR comprende a las TDGL. El indicador de ganancia estimado incluye flete a planta de distribución y costo de reposición cilindros.

Las distancias pueden variar en función de la logística de distribución. El indicador de ganancia de las compañías importadoras incluye el margen al mayoreo. El precio al público es un promedio de los precios registrados en el período señalado.

# INDICADORES DE GANANCIAS POR GRUPO

## GAS L.P., 30 DE ABRIL AL 6 DE MAYO DE 2020

### CILINDROS, ZONA METROPOLITANA DE GUADALAJARA (PESOS/KG)

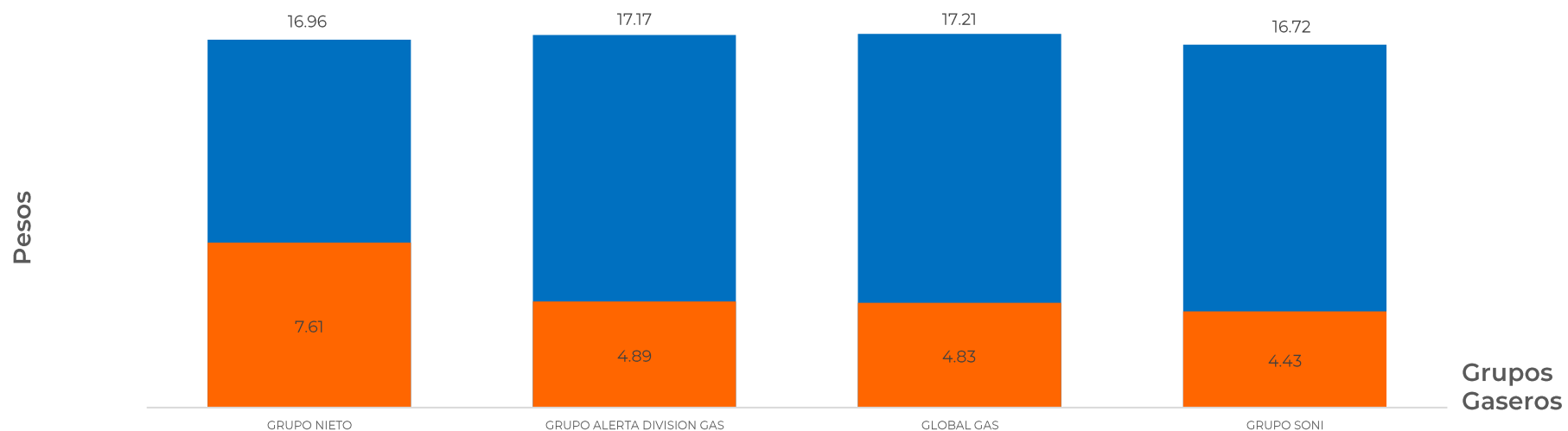


GOBIERNO DE  
MÉXICO

SENER  
SECRETARÍA DE ENERGÍA

ECONOMÍA  
SECRETARÍA DE ECONOMÍA

PROFECO  
PROCURADURÍA FEDERAL  
DEL CONSUMIDOR



Indicador de ganancia

Precio al público

Los dos grupos con precios más altos son:  
**GLOBAL GAS y ALERTA DIVISIÓN GAS**

Los dos grupos con precios más bajos son:  
**SONI y NIETO**

Fuente: Valores estimados por Sener con información de la CRE y el SAT; excluye zonas fronterizas con estímulo fiscal.

Notas: Marcas más representativas. Incluye IVA. No incluye descuentos en TAR; el sistema TAR comprende a las TDGL. El indicador de ganancia estimado incluye flete a planta de distribución y costo de reposición cilindros.

Las distancias pueden variar en función de la logística de distribución. El indicador de ganancia de las compañías importadoras incluye el margen al mayoreo. El precio al público es un promedio de los precios registrados en el período señalado.

# INDICADORES DE GANANCIAS POR GRUPO

## GAS L.P., 30 DE ABRIL AL 6 DE MAYO DE 2020

### CILINDROS, ZONA METROPOLITANA DE MONTERREY (PESOS/KG)

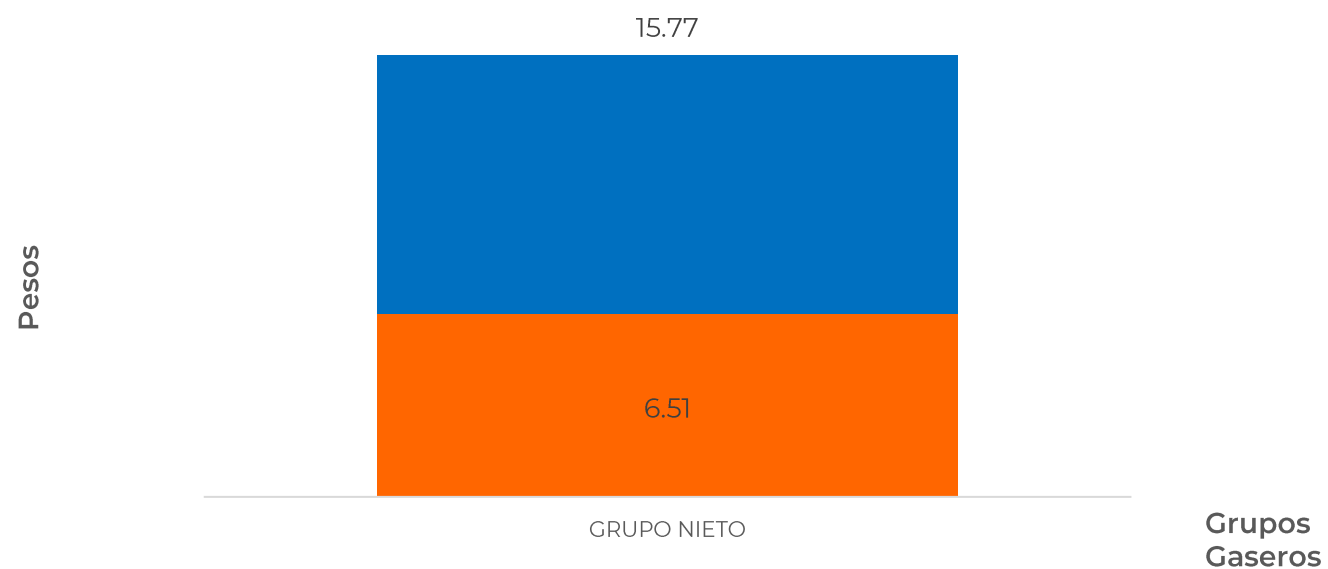


GOBIERNO DE  
MÉXICO

SENER  
SECRETARÍA DE ENERGÍA

ECONOMÍA  
SECRETARÍA DE ECONOMÍA

PROFECO  
PROCURADURÍA FEDERAL  
DEL CONSUMIDOR



Indicador de ganancia Precio al público

Fuente: Valores estimados por Sener con información de la CRE y el SAT; excluye zonas fronterizas con estímulo fiscal.

Notas: Marcas más representativas. Incluye IVA. No incluye descuentos en TAR; el sistema TAR comprende a las TDGL. El indicador de ganancia estimado incluye flete a planta de distribución y costo de reposición cilindros.

Las distancias pueden variar en función de la logística de distribución. El indicador de ganancia de las compañías importadoras incluye el margen al mayoreo. El precio al público es un promedio de los precios registrados en el período señalado.

# INDICADORES DE GANANCIAS POR GRUPO

## GAS L.P., 30 DE ABRIL AL 6 DE MAYO DE 2020

### ESTACIONARIO, ZONA METROPOLITANA DEL VALLE DE MÉXICO (PESOS/LT)

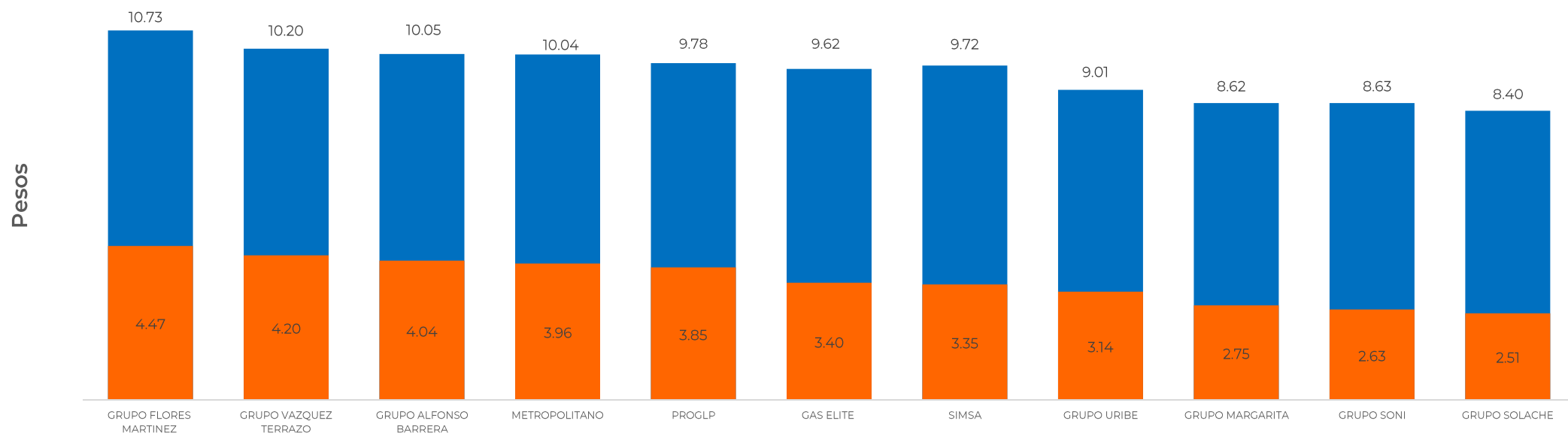


GOBIERNO DE  
MÉXICO

SENER  
SECRETARÍA DE ENERGÍA

ECONOMÍA  
SECRETARÍA DE ECONOMÍA

PROFECO  
PROCURADURÍA FEDERAL  
DEL CONSUMIDOR



Grupos Gaseros

Indicador de ganancia Precio al público

Los tres grupos con precios más altos son:  
**FLORES MARTÍNEZ, VÁZQUEZ TERRAZO y ALFONSO BARRERA**

Los tres grupos con precios más bajos son:  
**SOLACHE, SONI y MARGARITA**

Fuente: Valores estimados por Sener con información de la CRE y el SAT; excluye zonas fronterizas con estímulo fiscal.  
Notas: Marcas más representativas. Incluye IVA. No incluye descuentos en TAR; el sistema TAR comprende a las TDGL. El indicador de ganancia estimado incluye flete a planta de distribución. Las distancias pueden variar en función de la logística de distribución. El indicador de ganancia de las compañías importadoras incluye el margen al mayoreo. El precio al público es un promedio de los precios registrados en el período señalado.

# INDICADORES DE GANANCIAS POR GRUPO

## GAS L.P., 30 DE ABRIL AL 6 DE MAYO DE 2020

### ESTACIONARIO, ZONA METROPOLITANA DE GUADAJAJARA (PESOS/LT)

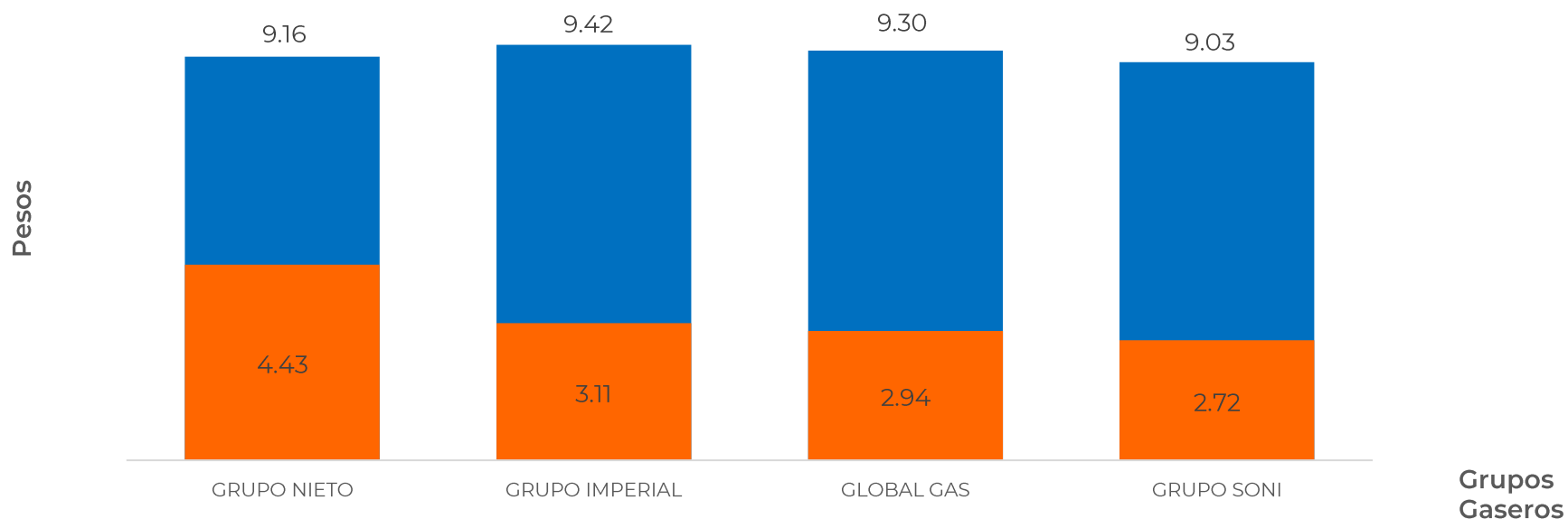


GOBIERNO DE  
MÉXICO

SENER  
SECRETARÍA DE ENERGÍA

ECONOMÍA  
SECRETARÍA DE ECONOMÍA

PROFECO  
PROCURADURÍA FEDERAL  
DEL CONSUMIDOR



Indicador de ganancia Precio al público

Los dos grupos con precios más altos son:  
**IMPERIAL y GLOBAL GAS**

Los dos grupos con precios más bajos son:  
**SONI y NIETO**

Fuente: Valores estimados por Sener con información de la CRE y el SAT; excluye zonas fronterizas con estímulo fiscal.

Notas: Marcas más representativas. Incluye IVA. No incluye descuentos en TAR; el sistema TAR comprende a las TDGL. El indicador de ganancia estimado incluye flete a planta de distribución.

Las distancias pueden variar en función de la logística de distribución. El indicador de ganancia de las compañías importadoras incluye el margen al mayoreo. El precio al público es un promedio de los precios registrados en el período señalado.

# INDICADORES DE GANANCIAS POR GRUPO

## GAS L.P., 30 DE ABRIL AL 6 DE MAYO DE 2020

### ESTACIONARIO, ZONA METROPOLITANA DE MONTERREY (PESOS/LT)

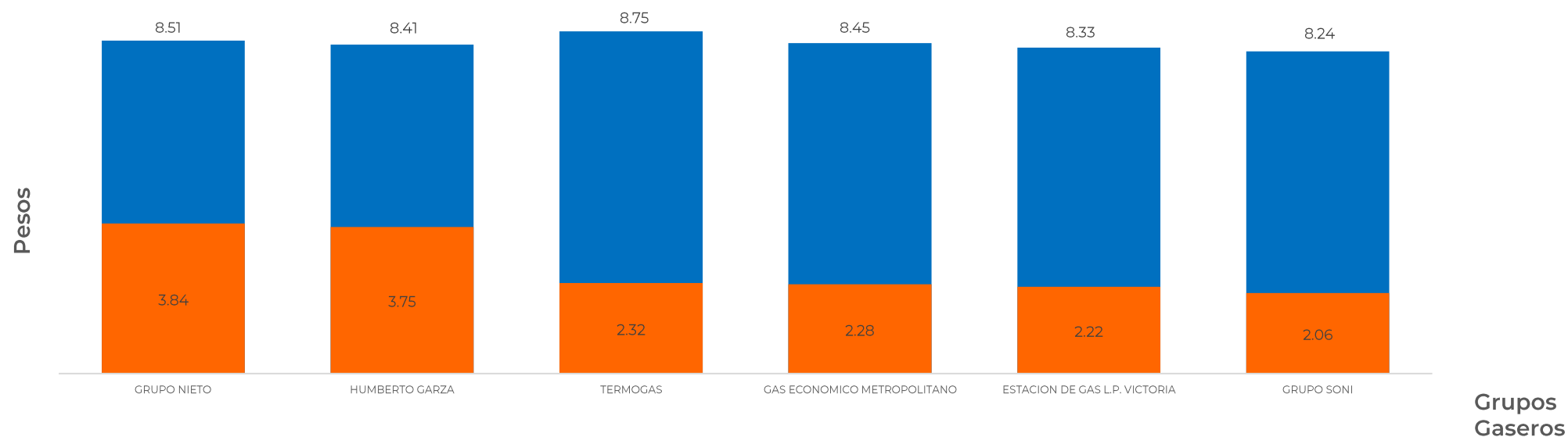


GOBIERNO DE  
MÉXICO

SENER  
SECRETARÍA DE ENERGÍA

ECONOMÍA  
SECRETARÍA DE ECONOMÍA

PROFECO  
PROCURADURÍA FEDERAL  
DEL CONSUMIDOR



Indicador de ganancia

Precio al público

Los tres grupos con precios más altos son:  
**TERMOGAS, NIETO y GAS ECONÓMICO METROPOLITANO**

Los tres grupos con precios más bajos son:  
**SONI, ESTACIÓN DE GAS L.P. VICTORIA y HUMBERTO GARZA**

Fuente: Valores estimados por Sener con información de la CRE y el SAT; excluye zonas fronterizas con estímulo fiscal.

Notas: Marcas más representativas. Incluye IVA. No incluye descuentos en TAR; el sistema TAR comprende a las TDGL. El indicador de ganancia estimado incluye flete a planta de distribución.

Las distancias pueden variar en función de la logística de distribución. El indicador de ganancia de las compañías importadoras incluye el margen al mayoreo. El precio al público es un promedio de los precios registrados en el período señalado.