



QUIÉN ES QUIÉN

EN LOS PRECIOS DEL GAS L.P.

Precios vigentes en el país
del 29 de junio al 5 de julio del 2020



GOBIERNO DE
MÉXICO

SENER
SECRETARÍA DE ENERGÍA

ECONOMÍA
SECRETARÍA DE ECONOMÍA

PROFECO
PROCURADURÍA FEDERAL
DEL CONSUMIDOR



GOBIERNO DE
MÉXICO

SENER
SECRETARÍA DE ENERGÍA

ECONOMÍA
SECRETARÍA DE ECONOMÍA

PROFECO
PROCURADURÍA FEDERAL
DEL CONSUMIDOR

QUIÉN ES QUIÉN EN LOS PRECIOS DEL GAS L.P.

Precios vigentes en el país del 29 de junio al 5 de julio de 2020





QUIÉN ES QUIÉN EN LOS PRECIOS DE LA GASOLINA

REGIONALIZACIÓN

Basada en la Política Pública de Almacenamiento
Mínimo de Petrolíferos











GOBIERNO DE
MÉXICO

SENER
SECRETARÍA DE ENERGÍA

ECONOMÍA
SECRETARÍA DE ECONOMÍA

PROFECO
PROCURADURÍA FEDERAL
DEL CONSUMIDOR

-  Región Noroeste
-  Región Norte
-  Región Noreste
-  Región Occidente
-  Región Centro
-  Región Golfo
-  Región Sur
-  Región Sureste





QUIÉN ES QUIÉN EN LOS PRECIOS DEL GAS L.P.

PERMISIONARIOS
CON PRECIOS E INDICADORES DE GANANCIA
MÁS ALTOS DE GAS L. P. ESTACIONARIO EN LAS 8 REGIONES
Precios vigentes en el país del 29 de junio al 5 de julio de 2020



GOBIERNO DE
MÉXICO

SENER
SECRETARÍA DE ENERGÍA

ECONOMÍA
SECRETARÍA DE ECONOMÍA

PROFECO
PROCURADURÍA FEDERAL
DEL CONSUMIDOR

MARCA	REGIÓN	ENTIDAD	MUNICIPIO	DOMICILIO	PRECIO TAR	PRECIO PÚBLICO PROMEDIO	INDICADOR GANANCIA
CALIGAS	NOROESTE	BAJA CALIFORNIA SUR	LOS CABOS	KM 50+500 DE LA CARR. TRANSPENINSULAR TRAMO SAN JOSÉ DEL CABO-LA PAZ	\$8.25	\$12.09	\$2.85
CORAGAS, SA DE CV	NORTE	DURANGO	CANATLÁN	KM 8+442 DEL LIBRAMIENTO MÉXICO-TORREÓN	\$8.25	\$11.93	\$2.69
GAS EXPRESS NIETO DE MÉXICO, SA DE CV	CENTRO	CDMX	AZCAPOTZALCO	KM 3+500 CARR. VILLA NICOLÁS ROMERO-TEPOJACO	\$4.21	\$11.92	\$6.17
GAS MENGUC, SA DE CV	OCCIDENTE	COLIMA	ARMERÍA	KM 2+000 CARR. FEDERAL TECOMÁN-CERRO DE ORTEGA	\$6.30	\$11.71	\$4.25
GAS MUNDIAL DE GUERRERO	SUR	GUERRERO	CHILAPA	KM 265+600 CARR. MÉXICO-ACAPULCO	\$5.96	\$11.24	\$3.66
GAS MENGUC, SA DE CV	NORESTE	SAN LUIS POTOSÍ	AHUALULCO	CARR. A PEÑASCO NO. 4355, FRACCIÓN DE MILPILLAS	\$6.30	\$11.05	\$3.50
GAS L.P. DE MÉRIDA, SA DE CV	SURESTE	YUCATÁN	PROGRESO	KM 2+500 CARR. PROGRESO-CHICXULUB	\$6.01	\$11.02	\$3.73
GAS EXPRESS NIETO, SA DE CV	GOLFO	VERACRUZ	JOSÉ AZUETA	CAMINO VECINAL AL RASTRO MUNICIPAL KM 0+800	\$4.21	\$10.77	\$4.66



CALIGAS
DIESGAS, SA DE CV

LOS CABOS
BAJA CALIFORNIA SUR

\$12.09
por litro



Fuente: Valores estimados por Sener con información de CRE y SAT. El precio al público es un promedio de los precios registrados durante el periodo de referencia. Notas: Excluye zonas fronterizas con estímulo fiscal. Incluye descuentos en TAR. Precios observados en cada región. La región corresponde a la zona de observación del precio, el municipio y la entidad corresponden a la ubicación de la planta de distribución.

Regiones consideradas en la Política Pública de Almacenamiento Mínimo de Petrolíferos:
Noroeste: Baja California, Baja California Sur, Sonora, Sinaloa y Nayarit.
Norte: Chihuahua y Durango
Noreste: Coahuila, Nuevo León, Tamaulipas y San Luis Potosí
Occidente: Zacatecas, Aguascalientes, Jalisco, Guanajuato, Michoacán y Colima
Centro: Querétaro, Hidalgo, Tlaxcala, Puebla, Morelos, Estado de México y CDMX
Golfo: Veracruz y Tabasco
Sur: Guerrero, Oaxaca y Chiapas
Sureste: Campeche, Yucatán y Quintana Roo.



QUIÉN ES QUIÉN EN LOS PRECIOS DEL GAS L.P.

PERMISIONARIOS
CON PRECIOS E INDICADORES DE GANANCIA
MÁS BAJOS DE GAS L. P. ESTACIONARIO EN LAS 8 REGIONES
Precios vigentes en el país del 29 de junio al 5 de julio de 2020



GOBIERNO DE
MÉXICO

SENER
SECRETARÍA DE ENERGÍA

ECONOMÍA
SECRETARÍA DE ECONOMÍA

PROFECO
PROCURADURÍA FEDERAL
DEL CONSUMIDOR

MARCA	REGIÓN	ENTIDAD	MUNICIPIO	DOMICILIO	PRECIO TAR	PRECIO PÚBLICO PROMEDIO	INDICADOR GANANCIA
REGIO	NORESTE	NUEVO LEÓN	MONTERREY	AV. LÁZARO CÁRDENAS Y AV. ALFONSO MARTÍNEZ DOMÍNGUEZ LOS ROSALES	\$4.97	\$7.70	\$2.16
GAS PROVIDENCIA	OCCIDENTE	GUANAJUATO	DOLORES HIDALGO	CARR. DOLORES-SAN FELIPE, KM 5 NO. 1045	\$5.89	\$8.05	\$1.53
GAS DE OAXACA	SUR	OAXACA	GUADALUPE ETLA	CAMINO A SAN AGUSTÍN ETLA KM 1+200 DEL ENTRONQUE CON CARR. FEDERAL NO. 190	\$5.96	\$8.78	\$2.03
FLAMA AZUL	CENTRO	PUEBLA	ACATLÁN	KM 157+550 CARR. FEDERAL NO. 190 TRAMO IZÚCAR DE MATAMOROS-HUAJUAPAN DE LEÓN	\$5.96	\$8.94	\$2.31
JEBLA	GOLFO	VERACRUZ	TUXPAN	CARR. A TUXPAN-TAMIAHUA BANDERAS, KM 4.5	\$5.87	\$9.69	\$2.94
CORAGAS, SA DE CV	NOROESTE	NAYARIT	ROSAMORADA	KM 2+500 CARR. RUÍZ ENTRONQUE CON CARR. NO. 15, EN EL LUGAR CONOCIDO COMO LOS COYOTES	\$6.30	\$9.80	\$2.54
TABAGAS, SA DE CV	SURESTE	CAMPECHE	CAMPECHE	KM 159+800 CARR. CIRCUITO DEL GOLFO EN LAS AFUERAS DE VILLAHERMOSA	\$6.01	\$9.89	\$3.19
GAS COMERCIAL DE CUAUHEMOC, SA	NORTE	CHIHUAHUA	GÓMEZ FARÍAS	KM 2+000 DE LA CARR. A BUENAVENTURA	\$6.05	\$10.78	\$3.50



REGIO
REGIO MONTANA DE GAS, SA

MONTERREY
NUEVO LEÓN

\$7.70
por litro

Fuente: Valores estimados por Sener con información de CRE y SAT. El precio al público es un promedio de los precios registrados durante el periodo de referencia. Notas: Excluye zonas fronterizas con estímulo fiscal. Incluye descuentos en TAR. Precios observados en cada región. La región corresponde a la zona de observación del precio, el municipio y la entidad corresponden a la ubicación de la planta de distribución.

Regiones consideradas en la Política Pública de Almacenamiento Mínimo de Petrolíferos:
Noroeste: Baja California, Baja California Sur, Sonora, Sinaloa y Nayarit.
Norte: Chihuahua y Durango
Noreste: Coahuila, Nuevo León, Tamaulipas y San Luis Potosí
Occidente: Zacatecas, Aguascalientes, Jalisco, Guanajuato, Michoacán y Colima
Centro: Querétaro, Hidalgo, Tlaxcala, Puebla, Morelos, Estado de México y CDMX
Golfo: Veracruz y Tabasco
Sur: Guerrero, Oaxaca y Chiapas
Sureste: Campeche, Yucatán y Quintana Roo.



QUIÉN ES QUIÉN

EN LOS PRECIOS DEL GAS L.P.

PERMISIONARIOS
CON PRECIOS E INDICADORES DE GANANCIA
MÁS ALTOS DE GAS L. P. EN CILINDROS EN LAS 8 REGIONES
Precios vigentes en el país del 29 de junio al 5 de julio de 2020



GOBIERNO DE
MÉXICO

SENER
SECRETARÍA DE ENERGÍA

ECONOMÍA
SECRETARÍA DE ECONOMÍA

PROFECO
PROCURADURÍA FEDERAL
DEL CONSUMIDOR

MARCA	REGIÓN	ENTIDAD	MUNICIPIO	DOMICILIO	PRECIO TAR	PRECIO PÚBLICO PROMEDIO	INDICADOR GANANCIA
CALIGAS 	NOROESTE	BAJA CALIFORNIA SUR	LOS CABOS	KM 50+500 DE LA CARR. TRANSPENINSULAR TRAMO SAN JOSÉ DEL CABO-LA PAZ	\$15.28	\$22.38	\$4.67
CORAGAS, SA DE CV 	NORTE	DURANGO	CANATLÁN	KM 8+442 DEL LIBRAMIENTO MÉXICO-TORREÓN	\$15.28	\$22.10	\$4.39
GAS EXPRESS NIETO DE MÉXICO, SA DE CV 	CENTRO	CDMX	AZCAPOTZALCO	KM 24+500 AUTOPISTA MÉXICO-PUEBLA	\$7.79	\$22.04	\$11.19
COMPAÑÍA DE GAS DE COLIMA SA DE CV 	OCCIDENTE	COLIMA	ARMERÍA	KM 35+000 DE LA AUTOPISTA COLIMA-MANZANILLO	\$11.67	\$21.70	\$5.93
GAS URIBE DE ACAPULCO 	SUR	GUERRERO	ACAPULCO	LIBRAMIENTO PASO TEXCA KM 2+500 CARR. A ZIHUATANEJO	\$7.81	\$20.74	\$9.48
GAS L. P. DE MÉRIDA, SA DE CV 	SURESTE	YUCATÁN	ACANCEH	CARR. A MAQUILADORAS A 133 M DEL ANILLO PERIFÉRICO	\$11.13	\$20.41	\$6.40
POTOGAS 	NORESTE	SAN LUIS POTOSÍ	CHARCAS	ENTRONQUE A CARR. VILLA DE GUADALUPE CON CARR. ESTACIÓN CHARCAS	\$12.89	\$20.30	\$4.81
GRUPO RAMA GAS, SA DE CV 	GOLFO	TABASCO	COMALCALCO	KM 5+000 CARR. FEDERAL NO. 187 COMALCALCO-CÁRDENAS	\$11.13	\$19.13	\$5.89



CALIGAS
DIESGAS, SA DE CV

LOS CABOS
BAJA CALIFORNIA SUR

\$22.38
por kilo



Fuente: Valores estimados por Sener con información de CRE y SAT. El precio al público es un promedio de los precios registrados durante el periodo de referencia. Notas: Excluye zonas fronterizas con estímulo fiscal. Incluye descuentos en TAR. Precios observados en cada región. La región corresponde a la zona de observación del precio, el municipio y la entidad corresponden a la ubicación de la planta de distribución.

Regiones consideradas en la Política Pública de Almacenamiento Mínimo de Petrolíferos:
Noroeste: Baja California, Baja California Sur, Sonora, Sinaloa y Nayarit.
Norte: Chihuahua y Durango
Noreste: Coahuila, Nuevo León, Tamaulipas y San Luis Potosí
Occidente: Zacatecas, Aguascalientes, Jalisco, Guanajuato, Michoacán y Colima
Centro: Querétaro, Hidalgo, Tlaxcala, Puebla, Morelos, Estado de México y CDMX
Golfo: Veracruz y Tabasco
Sur: Guerrero, Oaxaca y Chiapas
Sureste: Campeche, Yucatán y Quintana Roo.



QUIÉN ES QUIÉN EN LOS PRECIOS DEL GAS L.P.

PERMISIONARIOS
CON PRECIOS E INDICADORES DE GANANCIA
MÁS BAJOS DE GAS L. P. EN CILINDROS EN LAS 8 REGIONES
Precios vigentes en el país del 29 de junio al 5 de julio de 2020



GOBIERNO DE
MÉXICO

SENER
SECRETARÍA DE ENERGÍA

ECONOMÍA
SECRETARÍA DE ECONOMÍA

PROFECO
PROCURADURÍA FEDERAL
DEL CONSUMIDOR

MARCA	REGIÓN	ENTIDAD	MUNICIPIO	DOMICILIO	PRECIO TAR	PRECIO PÚBLICO PROMEDIO	INDICADOR GANANCIA
GAS BUTANO DEL BAJÍO, SA DE CV	OCCIDENTE	GUANAJUATO	GUANAJUATO	KM 12+500 CARR. GUANAJUATO-JUVENTINO ROSAS	\$11.15	\$16.11	\$2.68
SERVIGAS DE OAXACA	SUR	GUERRERO	AZOYÚ	KM 197+000 CARR. ACAPULCO-PINOTEPA NACIONAL	\$11.09	\$16.55	\$3.33
GASIPO	CENTRO	CDMX	IZTAPALAPA	CAMINO VIEJO A COCOTITLÁN 120	\$9.59	\$16.63	\$4.98
GAS DEL TRÓPICO	GOLFO	VERACRUZ	JESÚS CARRANZA	CARR. TRANSÍSMICA 185 KM 199+400	\$11.09	\$17.30	\$4.33
GAS EXPRESS NIETO, SA DE CV	NORESTE	NUEVO LEÓN	ALLENDE	CARR. SAN MIGUEL DE ALLENDE-LOS RODRÍGUEZ KM 5+560	\$7.79	\$17.59	\$6.67
CORAGAS, SA DE CV	NOROESTE	NAYARIT	ACAPONETA	KM 4+500 ENTRONQUE CARR. FEDERAL NO. 15 MAZATLÁN-TEPIC	\$11.67	\$18.15	\$3.99
GRUPO RAMA GAS, SA DE CV	SURESTE	CAMPECHE	CANDELARIA	KM 3+314 CARR. EMILIANO ZAPATA, ENTRONQUE CARR. FEDERAL NO. 186 VILLAHERMOSA-ESCÁRCEGA	\$11.13	\$19.53	\$6.23
GAS CAMPANITA, SA DE CV	NORTE	DURANGO	VICENTE GUERRERO	KM 66+500 CARR. PANAMERICANA, TRAMO FRESNILLO-SOMBRETE	\$12.89	\$20.66	\$4.77



GAS BUTANO DEL BAJÍO, SA DE CV
GAS BUTANO DEL BAJÍO, SA DE CV

GUANAJUATO
GUANAJUATO

\$16.11
por kilo



Fuente: Valores estimados por Sener con información de CRE y SAT. El precio al público es un promedio de los precios registrados durante el periodo de referencia. Notas: Excluye zonas fronterizas con estímulo fiscal. Incluye descuentos en TAR. Precios observados en cada región. La región corresponde a la zona de observación del precio, el municipio y la entidad corresponden a la ubicación de la planta de distribución.

Regiones consideradas en la Política Pública de Almacenamiento Mínimo de Petrolíferos:
Noroeste: Baja California, Baja California Sur, Sonora, Sinaloa y Nayarit.
Norte: Chihuahua y Durango
Noreste: Coahuila, Nuevo León, Tamaulipas y San Luis Potosí
Occidente: Zacatecas, Aguascalientes, Jalisco, Guanajuato, Michoacán y Colima
Centro: Querétaro, Hidalgo, Tlaxcala, Puebla, Morelos, Estado de México y CDMX
Golfo: Veracruz y Tabasco
Sur: Guerrero, Oaxaca y Chiapas
Sureste: Campeche, Yucatán y Quintana Roo.



**GOBIERNO DE
MÉXICO**

SENER
SECRETARÍA DE ENERGÍA

ECONOMÍA
SECRETARÍA DE ECONOMÍA

PROFECO
PROCURADURÍA FEDERAL
DEL CONSUMIDOR

Región Centro

Precios vigentes del 29 de junio al 5 de julio de 2020



QUIÉN ES QUIÉN EN LOS PRECIOS DEL GAS L.P.

REGIÓN CENTRO

Región analizada esta semana

(Se puede consultar en <https://combustibles.profeco.gob.mx/>)

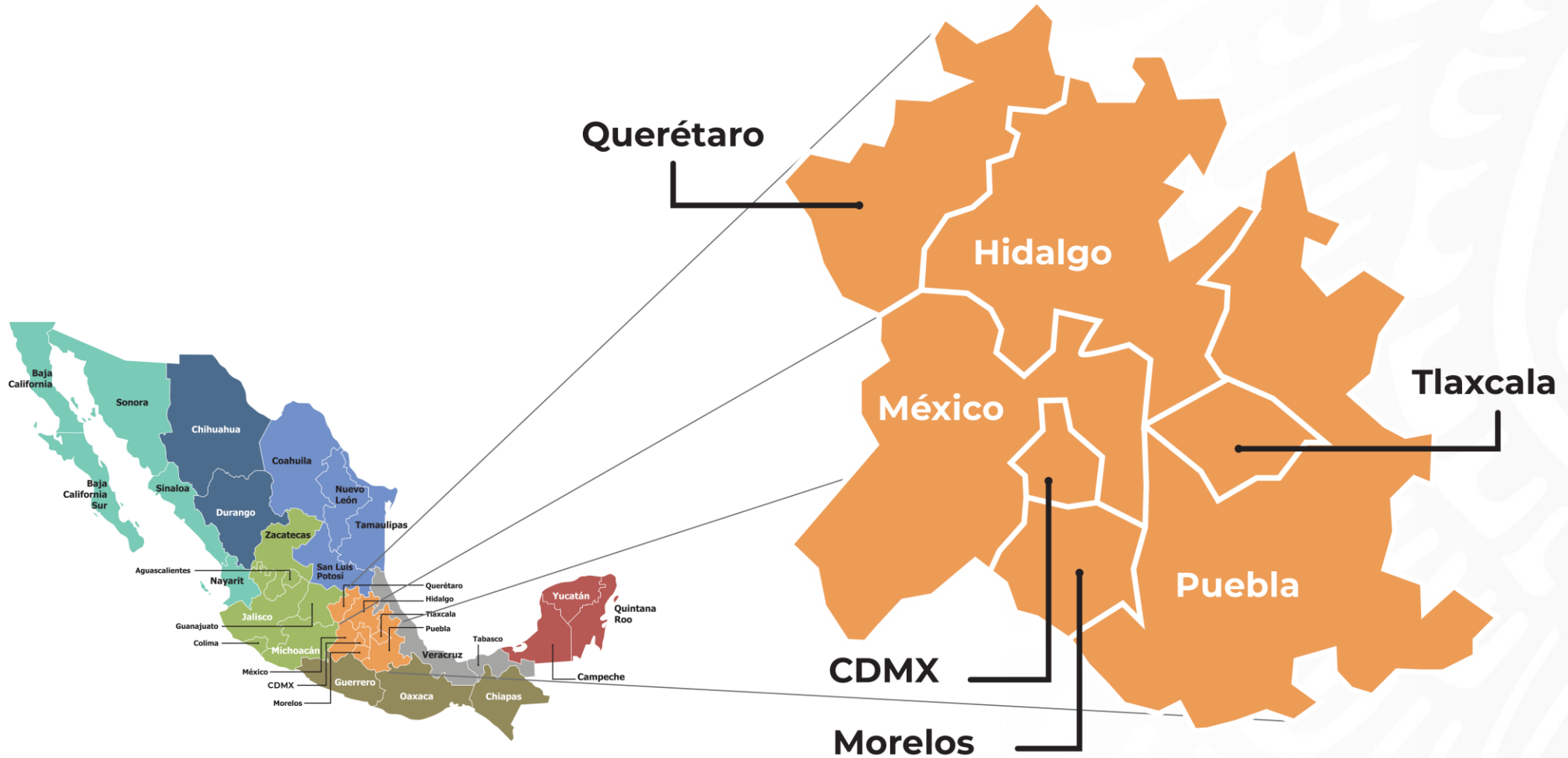


GOBIERNO DE
MÉXICO

SENER
SECRETARÍA DE ENERGÍA

ECONOMÍA
SECRETARÍA DE ECONOMÍA

PROFECO
PROCURADURÍA FEDERAL
DEL CONSUMIDOR





QUIÉN ES QUIÉN

EN LOS PRECIOS DEL GAS L.P.

PERMISIONARIOS
CON PRECIOS E INDICADORES DE GANANCIA
MÁS ALTOS DE GAS L. P. ESTACIONARIO
Precios vigentes en el país del 29 de junio al 5 de julio de 2020



GOBIERNO DE
MÉXICO

SENER
SECRETARÍA DE ENERGÍA

ECONOMÍA
SECRETARÍA DE ECONOMÍA

PROFECO
PROCURADURÍA FEDERAL
DEL CONSUMIDOR

RAZÓN SOCIAL	REGIÓN	ENTIDAD	MUNICIPIO	DOMICILIO	PRECIO TAR	PRECIO PÚBLICO PROMEDIO	INDICADOR GANANCIA
GAS EXPRESS NIETO DE MÉXICO, SA DE CV	CENTRO	CDMX	AZCAPOTZALCO	AV. DR. VICENTE LOMBARDO TOLEDANO NO. 9	\$4.21	\$11.92	\$6.20
GAS EXPRESS NIETO DE MÉXICO, SA DE CV	CENTRO	CDMX	AZCAPOTZALCO	KM 24+500 AUTOPISTA MÉXICO-PUEBLA	\$4.21	\$11.92	\$6.39
GAS EXPRESS NIETO DE MÉXICO, SA DE CV	CENTRO	CDMX	AZCAPOTZALCO	KM 3+500 CARR. VILLA NICOLÁS ROMERO-TEPOJACO	\$4.21	\$11.92	\$6.17
GAS EXPRESS NIETO DE MÉXICO, SA DE CV	CENTRO	CDMX	AZCAPOTZALCO	KM 38+500 DE LA CARR. FEDERAL MÉXICO-PACHUCA	\$5.89	\$11.92	\$4.73
COMPAÑÍA MEXICANA DE GAS COMBUSTIBLE SA DE CV	CENTRO	CDMX	AZCAPOTZALCO	KM 22+500 CARR. MÉXICO-PUEBLA	\$4.22	\$11.89	\$6.14
GAS CHAPULTEPEC, SA DE CV	CENTRO	CDMX	AZCAPOTZALCO	SIDERURGIA S/N	\$4.22	\$11.89	\$6.14
UNI-GAS, SA DE CV	CENTRO	CDMX	AZCAPOTZALCO	AV. SAN JOSÉ NO. 7	\$4.22	\$11.89	\$6.15
GASOMATICO, SA DE CV	CENTRO	CDMX	AZCAPOTZALCO	AV. SAN JOSÉ NO. 7 BIS	\$4.22	\$11.89	\$6.15
GAS Y SERVICIO, SA DE CV	CENTRO	CDMX	AZCAPOTZALCO	AV. SAN JOSÉ NO. 55	\$4.22	\$11.89	\$6.14
G. G. GAS, SA DE CV	CENTRO	CDMX	IZTAPALAPA	KM 17+500 CARR. MÉXICO-PUEBLA EN LOS REYES	\$5.89	\$11.88	\$4.95

Fuente: Valores estimados por Sener con información de CRE y SAT. El precio al público es un promedio de los precios registrados durante el periodo de referencia. Notas: Excluye zonas fronterizas con estímulo fiscal. Incluye descuentos en TAR. Precios observados en cada región. La región corresponde a la zona de observación del precio, el municipio y la entidad corresponden a la ubicación de la planta de distribución.



QUIÉN ES QUIÉN

EN LOS PRECIOS DEL GAS L.P.

PERMISIONARIOS
CON PRECIOS E INDICADORES DE GANANCIA
MÁS BAJOS DE GAS L. P. ESTACIONARIO

Precios vigentes en el país del 29 de junio al 05 de julio de 2020



GOBIERNO DE
MÉXICO

SENER
SECRETARÍA DE ENERGÍA

ECONOMÍA
SECRETARÍA DE ECONOMÍA

PROFECO
PROCURADURÍA FEDERAL
DEL CONSUMIDOR

RAZÓN SOCIAL	REGIÓN	ENTIDAD	MUNICIPIO	DOMICILIO	PRECIO TAR	PRECIO PÚBLICO PROMEDIO	INDICADOR GANANCIA
JALSA GAS, SA DE CV	CENTRO	PUEBLA	FRANCISCO Z. MENA	KM 1+000 DE LA CARR. METLALTOYUCA-ÁLAMO, EN METLALTOYUCA	\$5.96	\$8.92	\$2.31
FLAMA AZÚL, SA DE CV	CENTRO	PUEBLA	ACATLÁN	KM 157+550 CARR. FEDERAL NO. 190 TRAMO IZÚCAR DE MATAMOROS-HUAJUAPAN DE LEÓN	\$5.96	\$8.94	\$2.31
COMERCIALIZADORA Y SERVICIOS EN GAS LP SEGAS, SA DE CV	CENTRO	HIDALGO	ACTOPAN	CAMINO VIEJO A ACOPIALCO KM 2 +500	\$5.96	\$9.20	\$2.57
GAS DE OAXACA, SA DE CV	CENTRO	PUEBLA	AJALPAN	CARR. FEDERAL NO. 131 KM 65+700 TEHUACÁN-TELIXTLAHUACA	\$5.96	\$9.25	\$2.54
GAS 7 ARCOS, SA DE CV	CENTRO	HIDALGO	TEPEJI DEL RÍO	CARR. TEPEJI-TULA NO. 91 M-490 L-004	\$5.89	\$9.39	\$2.89
GAS DE PROVINCIA, SA DE CV	CENTRO	HIDALGO	ACAXOCHITLÁN	KM 55+500 DE LA AUTOPISTA MÉXICO-TULANCINGO	\$5.96	\$9.45	\$2.70
GAS TITANIUM, SA DE CV	CENTRO	MORELOS	CUERNAVACA	CARR. A SAN ISIDRO-LA SOLEDAD KM 19.8	\$4.22	\$9.46	\$3.97
GAS IMPERIAL, SA DE CV	CENTRO	MÉXICO	ALMOLOYA	KM 91+900 DE LA CARR. FEDERAL NO. 15 TOLUCA-ZITÁCUARO	\$6.30	\$9.54	\$2.47
GAS DE HIDALGO, SA DE CV	CENTRO	HIDALGO	ACTOPAN	KM 115+600 CARR. MÉXICO-LAREDO EL JIADHI	\$4.55	\$9.60	\$3.95
GAS IMPERIAL, SA DE CV	CENTRO	MÉXICO	ACULCO	CARR. MÉXICO-QUERÉTARO KM 107	\$5.80	\$9.62	\$3.12

Fuente: Valores estimados por Sener con información de CRE y SAT. El precio al público es un promedio de los precios registrados durante el periodo de referencia. Notas: Excluye zonas fronterizas con estímulo fiscal. Incluye descuentos en TAR. Precios observados en cada región. La región corresponde a la zona de observación del precio, el municipio y la entidad corresponden a la ubicación de la planta de distribución.



QUIÉN ES QUIÉN

EN LOS PRECIOS DEL GAS L.P.

PERMISIONARIOS
CON PRECIOS E INDICADORES DE GANANCIA
MÁS ALTOS DE GAS L. P. EN CILINDROS

Precios vigentes en el país del 29 de junio al 05 de julio de 2020



GOBIERNO DE
MÉXICO

SENER
SECRETARÍA DE ENERGÍA

ECONOMÍA
SECRETARÍA DE ECONOMÍA

PROFECO
PROCURADURÍA FEDERAL
DEL CONSUMIDOR

RAZÓN SOCIAL	REGIÓN	ENTIDAD	MUNICIPIO	DOMICILIO	PRECIO TAR	PRECIO PÚBLICO PROMEDIO	INDICADOR GANANCIA
GAS EXPRESS NIETO DE MÉXICO, SA DE CV	CENTRO	CDMX	AZCAPOTZALCO	AV. DR. VICENTE LOMBARDO TOLEDANO NO. 9	\$7.79	\$22.04	\$10.84
GAS EXPRESS NIETO DE MÉXICO, SA DE CV	CENTRO	CDMX	AZCAPOTZALCO	KM 24+500 AUTOPISTA MÉXICO-PUEBLA	\$7.79	\$22.04	\$11.19
GAS EXPRESS NIETO DE MÉXICO, SA DE CV	CENTRO	CDMX	AZCAPOTZALCO	KM 3+500 CARR. VILLA NICOLÁS ROMERO-TEPOJACO	\$7.79	\$22.04	\$10.79
GASOMATICO, SA DE CV	CENTRO	CDMX	AZCAPOTZALCO	AV. SAN JOSÉ NO. 7 BIS	\$7.81	\$22.02	\$10.78
COMPAÑÍA MEXICANA DE GAS COMBUSTIBLE SA DE CV	CENTRO	CDMX	AZCAPOTZALCO	KM 22+500 CARR. MÉXICO-PUEBLA	\$7.81	\$22.02	\$10.76
GAS Y SERVICIO, SA DE CV	CENTRO	CDMX	AZCAPOTZALCO	AV. SAN JOSÉ NO. 55	\$7.81	\$22.02	\$10.78
G. G. GAS, SA DE CV	CENTRO	CDMX	AZCAPOTZALCO	AV. SAN JOSÉ NO. 33	\$10.91	\$22.00	\$8.65
G. G. GAS, SA DE CV	CENTRO	CDMX	IZTAPALAPA	KM 17+500 CARR. MÉXICO-PUEBLA EN LOS REYES	\$10.91	\$22.00	\$8.57
G. G. GAS, SA DE CV	CENTRO	MÉXICO	CHICHOLOAPAN	KM 30+800 DE LA CARR. MÉXICO-TEXCOCO	\$10.91	\$22.00	\$8.55
FLAMA GAS, SA DE CV	CENTRO	CDMX	AZCAPOTZALCO	AV. DR. VICENTE LOMBARDO TOLEDANO NO. 25	\$10.91	\$22.00	\$8.63

Fuente: Valores estimados por Sener con información de CRE y SAT. El precio al público es un promedio de los precios registrados durante el periodo de referencia. Notas: Excluye zonas fronterizas con estímulo fiscal. Incluye descuentos en TAR. Precios observados en cada región. La región corresponde a la zona de observación del precio, el municipio y la entidad corresponden a la ubicación de la planta de distribución.



QUIÉN ES QUIÉN

EN LOS PRECIOS DEL GAS L.P.

PERMISIONARIOS
CON PRECIOS E INDICADORES DE GANANCIA
MÁS BAJOS DE GAS L. P. EN CILINDROS

Precios vigentes en el país del 29 de junio al 05 de julio de 2020



GOBIERNO DE
MÉXICO

SENER
SECRETARÍA DE ENERGÍA

ECONOMÍA
SECRETARÍA DE ECONOMÍA

PROFECO
PROCURADURÍA FEDERAL
DEL CONSUMIDOR

RAZÓN SOCIAL	REGIÓN	ENTIDAD	MUNICIPIO	DOMICILIO	PRECIO TAR	PRECIO PÚBLICO PROMEDIO	INDICADOR GANANCIA
FLAMA AZÚL, SA DE CV	CENTRO	PUEBLA	ACATLÁN	KM 157+550 CARR. FEDERAL NO. 190 TRAMO IZÚCAR DE MATAMOROS-HUAJUAPAN DE LEÓN	\$11.04	\$16.40	\$3.55
GASIPO, SA DE CV	CENTRO	CDMX	IZTAPALAPA	CAMINO VIEJO A COCOTITLÁN	\$9.59	\$16.63	\$4.98
GAS DE OAXACA, SA DE CV	CENTRO	PUEBLA	AJALPAN	CARR. FEDERAL NO. 131 KM 65+700 TEHUACÁN-TELIXTLAHUACA	\$11.04	\$16.78	\$3.81
COMERCIALIZADORA Y SERVICIOS EN GAS LP SEGAS, SA DE CV	CENTRO	HIDALGO	ACTOPAN	CAMINO VIEJO A ACOPINALCO KM 2 +500	\$11.04	\$17.03	\$4.16
COMERCIALIZADORA Y SERVICIOS EN GAS LP SEGAS, SA DE CV	CENTRO	HIDALGO	ACTOPAN	PROLONGACIÓN 16 DE SEPTIEMBRE	\$10.91	\$17.03	\$3.89
SONIGAS, SA DE CV	CENTRO	PUEBLA	VENUSTIANO CARRANZA	KM 290+000 CARR. MÉXICO-TUXPAN	\$10.75	\$17.14	\$4.53
GAS DE PROVINCIA, SA DE CV	CENTRO	HIDALGO	APAN	KM 55+500 DE LA AUTOPISTA MÉXICO-TULANCINGO	\$11.04	\$17.44	\$4.34
GAS IMPERIAL, SA DE CV	CENTRO	MÉXICO	ALMOLOYA	KM 161+900 CARR. MÉXICO-MORELIA	\$11.67	\$17.66	\$3.97
GAS LAS ALBRICIAS, SA DE CV	CENTRO	MÉXICO	TEZOYUCA	KM 27+500 DE LA CARR. MÉXICO-TULANCINGO	\$10.91	\$17.67	\$4.78
GAS DE HIDALGO, SA DE CV	CENTRO	HIDALGO	ACTOPAN	KM 115+600 CARR. MÉXICO-LAREDO EL JIADHI	\$8.43	\$17.78	\$6.71

Fuente: Valores estimados por Sener con información de CRE y SAT. El precio al público es un promedio de los precios registrados durante el periodo de referencia. Notas: Excluye zonas fronterizas con estímulo fiscal. Incluye descuentos en TAR. Precios observados en cada región. La región corresponde a la zona de observación del precio, el municipio y la entidad corresponden a la ubicación de la planta de distribución.

PRECIOS E INDICADORES DE GANANCIA POR MARCA

GAS L. P., 29 DE JUNIO AL 05 DE JULIO DE 2020

CDMX (PESOS/LT, KG)

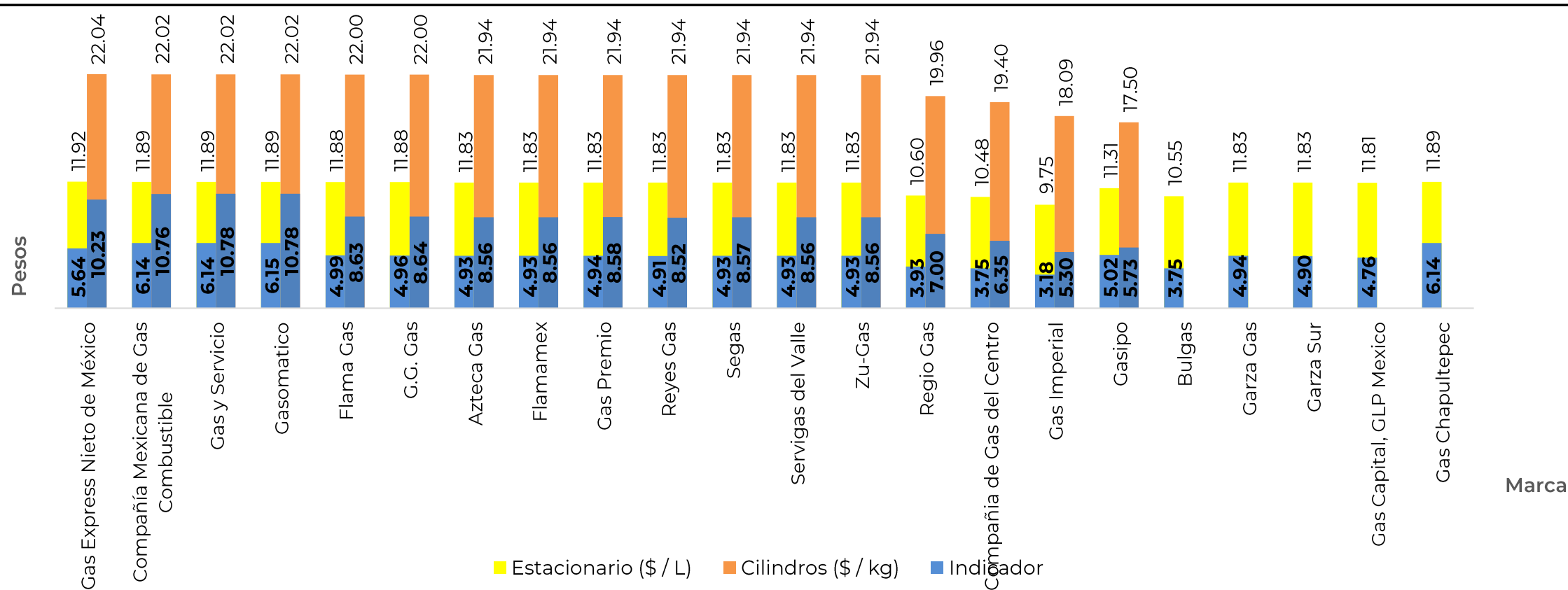


GOBIERNO DE
MÉXICO

SENER
SECRETARÍA DE ENERGÍA

ECONOMÍA
SECRETARÍA DE ECONOMÍA

PROFECO
PROCURADURÍA FEDERAL
DEL CONSUMIDOR



Fuente: Valores estimados con información de CRE y SAT.
 Notas: Marcas más representativas;
 Excluye zonas fronterizas con estímulo fiscal.
 El indicador de ganancia de las compañías importadoras incluye el margen al mayoreo.
 Incluye descuentos estimados en TAR.

PRECIOS E INDICADORES DE GANANCIA POR MARCA

GAS L. P., 29 DE JUNIO AL 05 DE JULIO DE 2020

MÉXICO (PESOS/LT, KG)

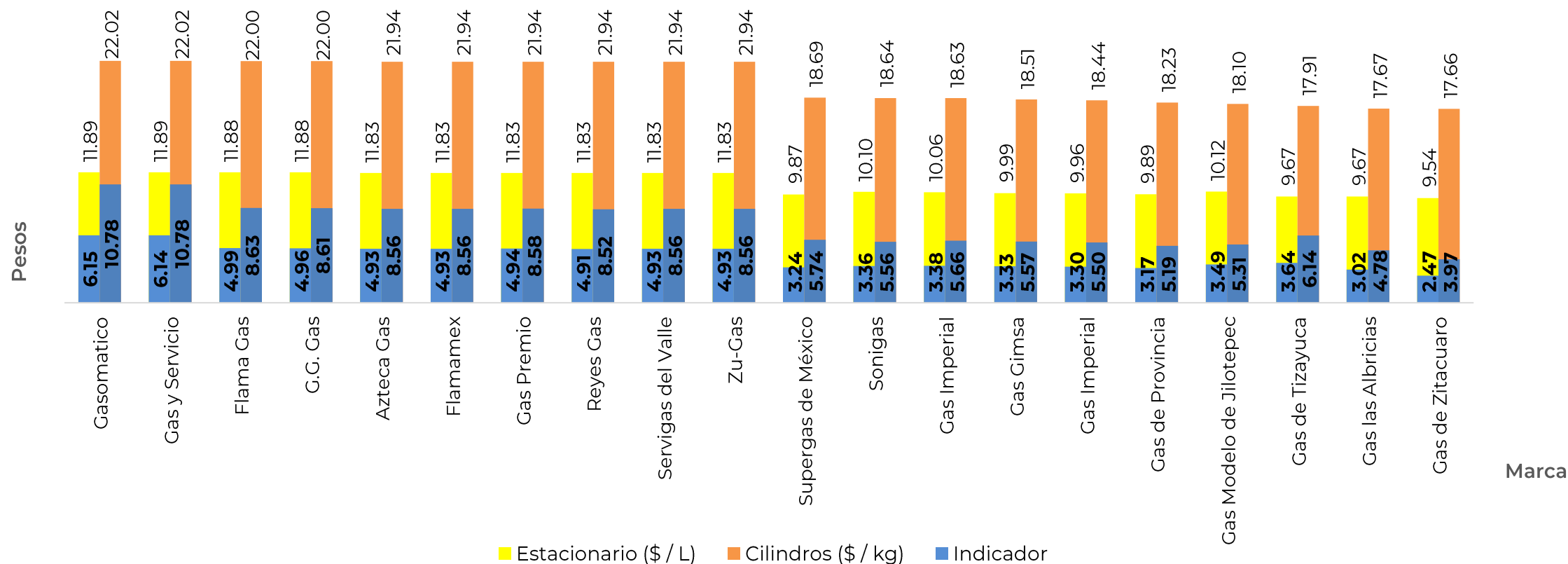


GOBIERNO DE
MÉXICO

SENER
SECRETARÍA DE ENERGÍA

ECONOMÍA
SECRETARÍA DE ECONOMÍA

PROFECO
PROCURADURÍA FEDERAL
DEL CONSUMIDOR



Fuente: Valores estimados con información de CRE y SAT.
 Notas: Marcas más representativas;
 Excluye zonas fronterizas con estímulo fiscal.
 El indicador de ganancia de las compañías importadoras
 incluye el margen al mayoreo.
 Incluye descuentos estimados en TAR.

PRECIOS E INDICADORES DE GANANCIA POR MARCA

GAS L. P., 29 DE JUNIO AL 05 DE JULIO DE 2020

HIDALGO (PESOS/LT, KG)

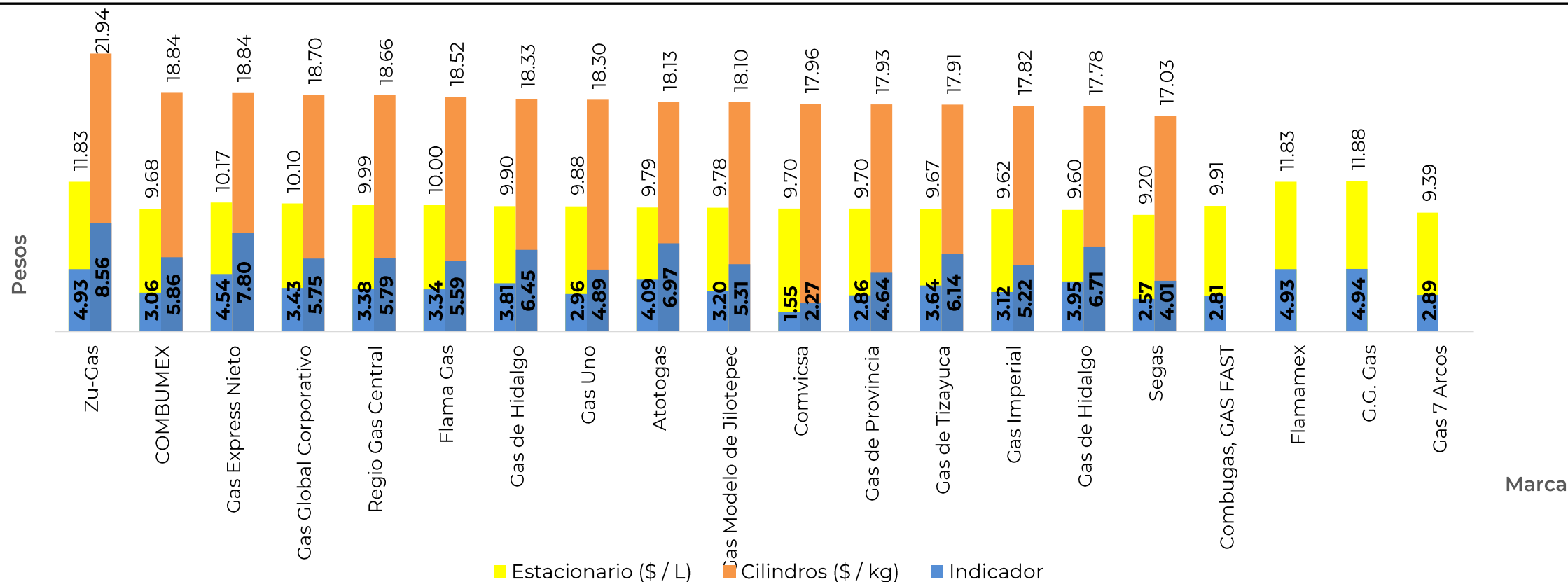


GOBIERNO DE
MÉXICO

SENER
SECRETARÍA DE ENERGÍA

ECONOMÍA
SECRETARÍA DE ECONOMÍA

PROFECO
PROCURADURÍA FEDERAL
DEL CONSUMIDOR



Fuente: Valores estimados con información de CRE y SAT.
 Notas: Marcas más representativas;
 Excluye zonas fronterizas con estímulo fiscal.
 El indicador de ganancia de las compañías importadoras
 incluye el margen al mayoreo.
 Incluye descuentos estimados en TAR.

PRECIOS E INDICADORES DE GANANCIA POR MARCA

GAS L. P., 29 DE JUNIO AL 05 DE JULIO DE 2020

MORELOS (PESOS/LT, KG)

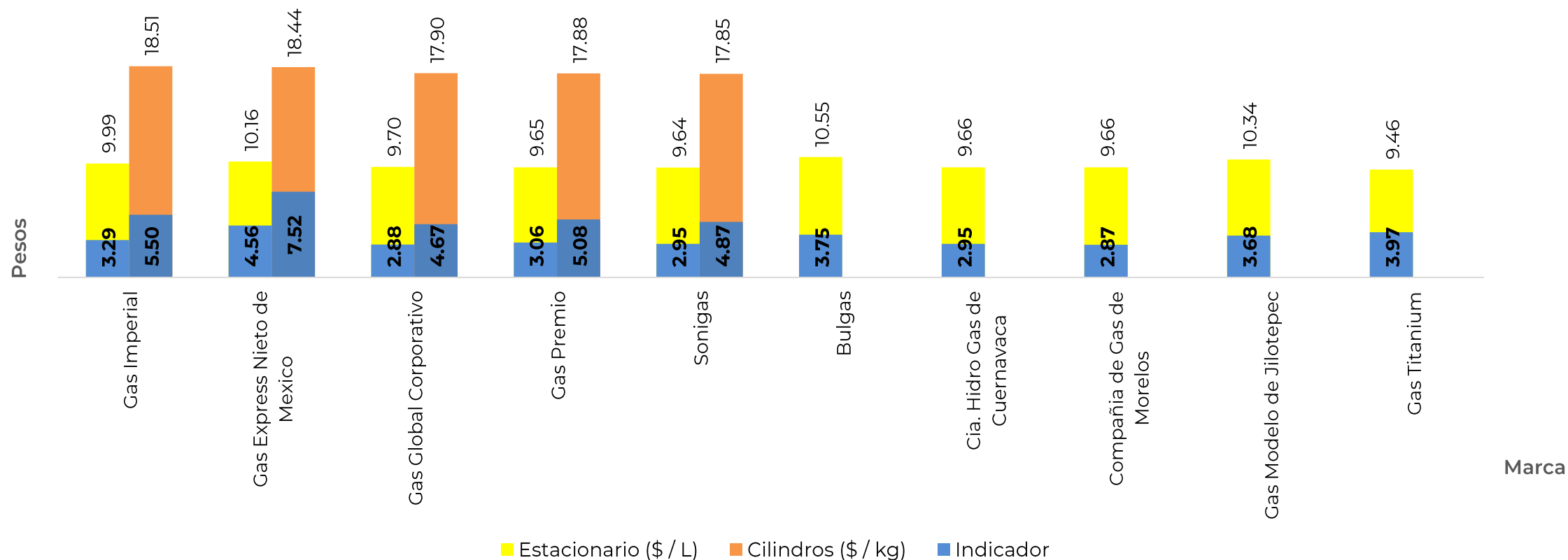


GOBIERNO DE
MÉXICO

SENER
SECRETARÍA DE ENERGÍA

ECONOMÍA
SECRETARÍA DE ECONOMÍA

PROFECO
PROCURADURÍA FEDERAL
DEL CONSUMIDOR



Fuente: Valores estimados con información de CRE y SAT.
 Notas: Marcas más representativas;
 Excluye zonas fronterizas con estímulo fiscal.
 El indicador de ganancia de las compañías importadoras incluye el margen al mayoreo.
 Incluye descuentos estimados en TAR.

PRECIOS E INDICADORES DE GANANCIA POR MARCA

GAS L. P., 29 DE JUNIO AL 05 DE JULIO DE 2020

PUEBLA (PESOS/LT, KG)

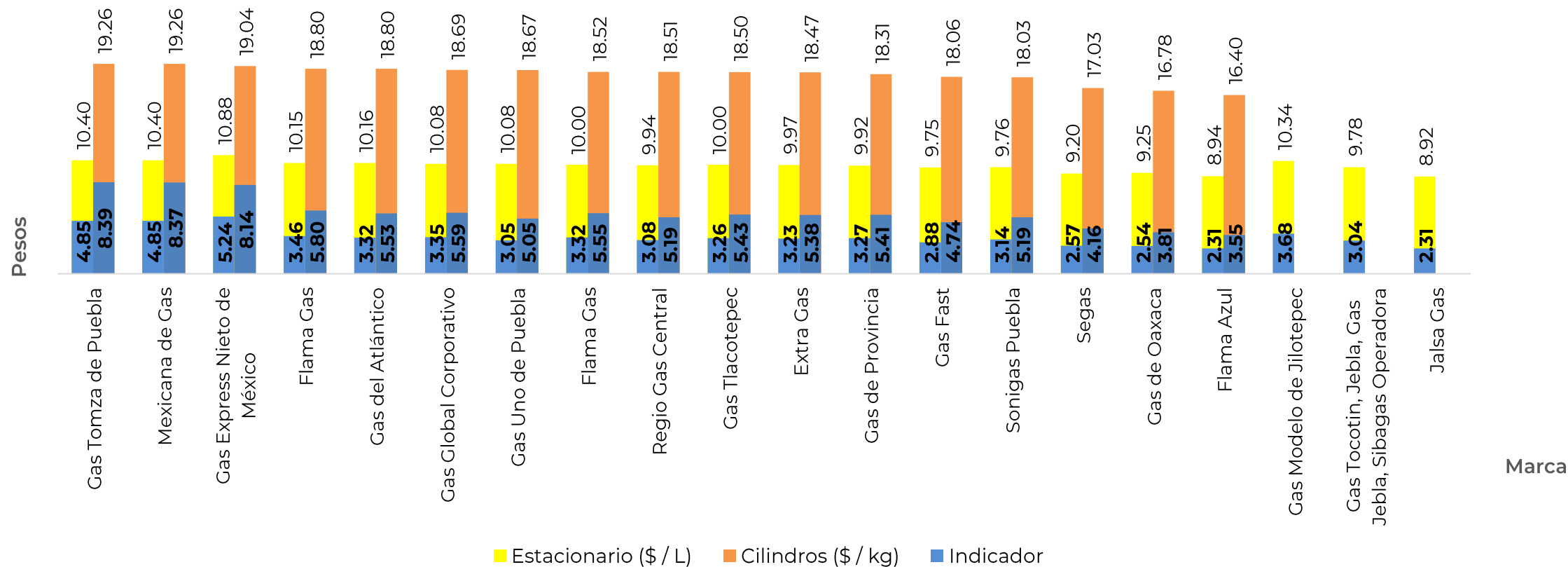


GOBIERNO DE
MÉXICO

SENER
SECRETARÍA DE ENERGÍA

ECONOMÍA
SECRETARÍA DE ECONOMÍA

PROFECO
PROCURADURÍA FEDERAL
DEL CONSUMIDOR



Fuente: Valores estimados con información de CRE y SAT.
 Notas: Marcas más representativas;
 Excluye zonas fronterizas con estímulo fiscal.
 El indicador de ganancia de las compañías importadoras incluye el margen al mayoreo.
 Incluye descuentos estimados en TAR.

PRECIOS E INDICADORES DE GANANCIA POR MARCA

GAS L. P., 29 DE JUNIO AL 05 DE JULIO DE 2020

QUERÉTARO (PESOS/LT, KG)

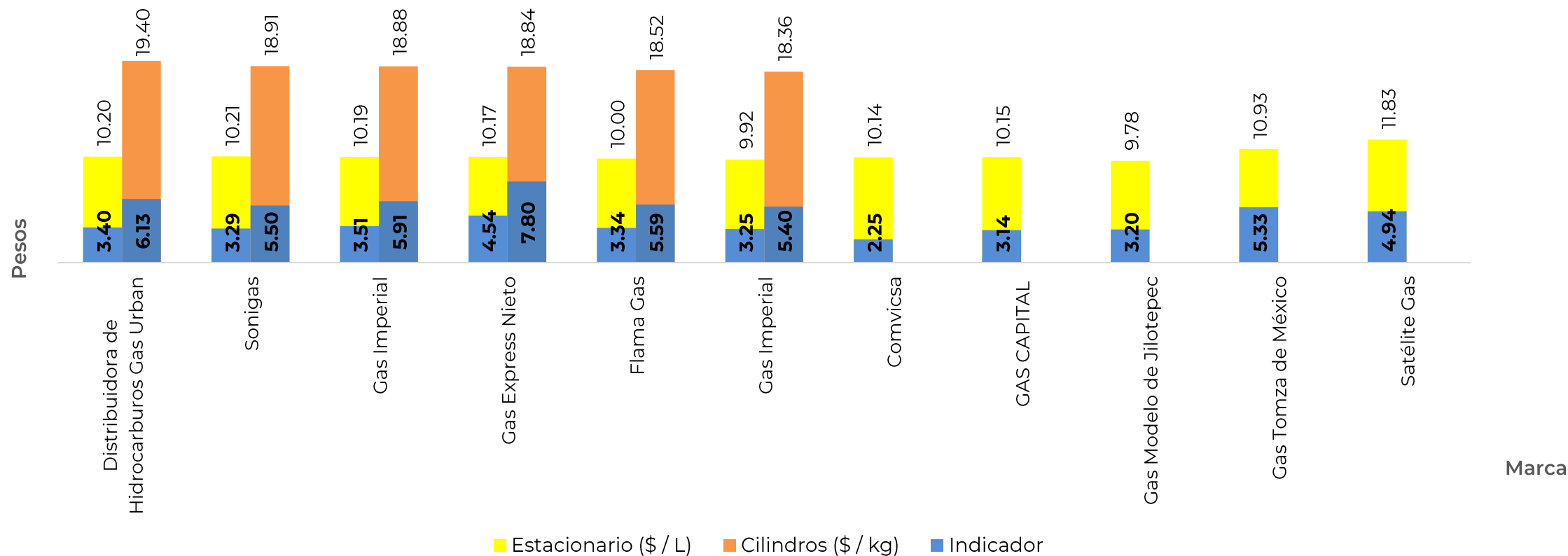


GOBIERNO DE
MÉXICO

SENER
SECRETARÍA DE ENERGÍA

ECONOMÍA
SECRETARÍA DE ECONOMÍA

PROFECO
PROCURADURÍA FEDERAL
DEL CONSUMIDOR



Fuente: Valores estimados con información de CRE y SAT.
 Notas: Marcas más representativas;
 Excluye zonas fronterizas con estímulo fiscal.
 El indicador de ganancia de las compañías importadoras incluye el margen al mayoreo.
 Incluye descuentos estimados en TAR.

PRECIOS E INDICADORES DE GANANCIA POR MARCA

GAS L. P., 29 DE JUNIO AL 05 DE JULIO DE 2020

TLAXCALA (PESOS/LT, KG)

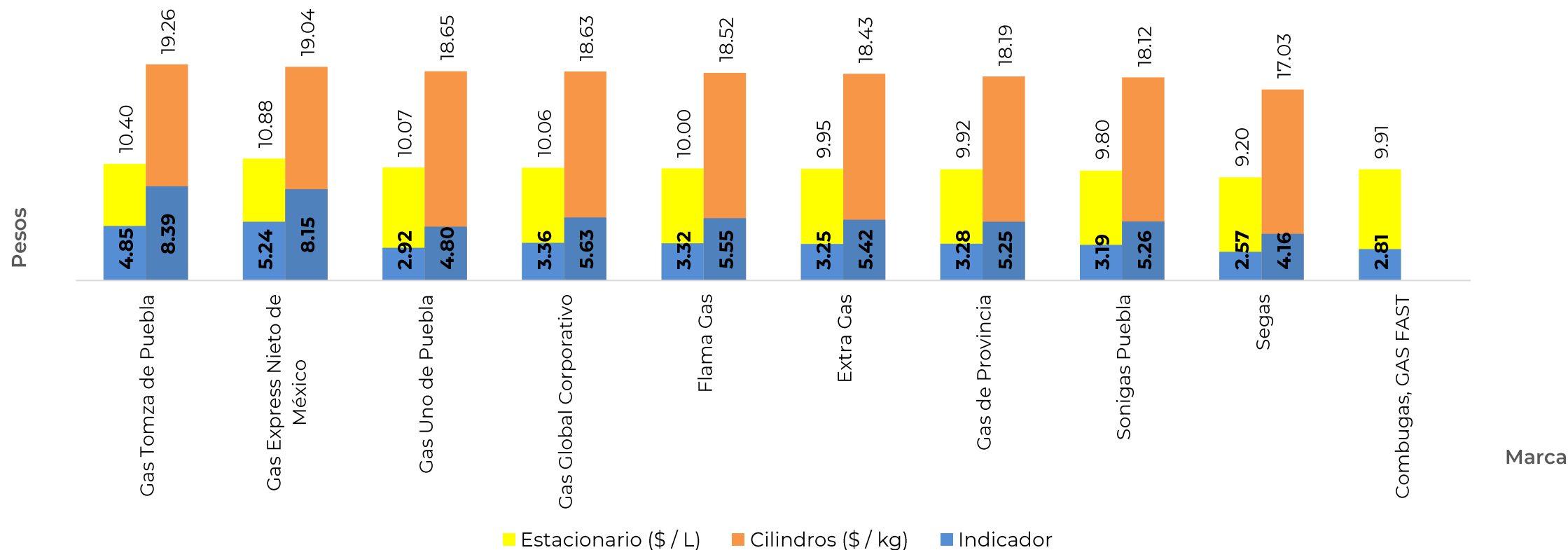


GOBIERNO DE
MÉXICO

SENER
SECRETARÍA DE ENERGÍA

ECONOMÍA
SECRETARÍA DE ECONOMÍA

PROFECO
PROCURADURÍA FEDERAL
DEL CONSUMIDOR



Fuente: Valores estimados con información de CRE y SAT.
 Notas: Marcas más representativas;
 Excluye zonas fronterizas con estímulo fiscal.
 El indicador de ganancia de las compañías importadoras incluye el margen al mayoreo.
 Incluye descuentos estimados en TAR.

PRECIOS PROMEDIO DIARIOS GAS L. P. ESTACIONARIO Y CILINDRO FEBRERO A JULIO 2020, NACIONAL (PESOS/LT, KG)



GOBIERNO DE
MÉXICO

SENER
SECRETARÍA DE ENERGÍA

ECONOMÍA
SECRETARÍA DE ECONOMÍA

PROFECO
PROCURADURÍA FEDERAL
DEL CONSUMIDOR

