

# QUIÉN ES QUIÉN EN LOS PRECIOS

---

GAS LP



GOBIERNO DE  
**MÉXICO**

**SENER**  
SECRETARÍA DE ENERGÍA

**ECONOMÍA**  
SECRETARÍA DE ECONOMÍA

**PROFECO**  
PROCURADURÍA FEDERAL  
DEL CONSUMIDOR





# QUIÉN ES QUIÉN

## EN LOS PRECIOS DEL GAS L.P.

Precios vigentes en el país  
Del 22 al 28 de febrero de 2021



GOBIERNO DE  
**MÉXICO**

**SENER**  
SECRETARÍA DE ENERGÍA

**ECONOMÍA**  
SECRETARÍA DE ECONOMÍA

**PROFECO**  
PROCURADURÍA FEDERAL  
DEL CONSUMIDOR



GOBIERNO DE  
MÉXICO

SENER  
SECRETARÍA DE ENERGÍA

ECONOMÍA  
SECRETARÍA DE ECONOMÍA

PROFECO  
PROCURADURÍA FEDERAL  
DEL CONSUMIDOR

# QUIÉN ES QUIÉN

## EN LOS PRECIOS DEL GAS LP

Precios vigentes en el país del 22 al 28 de febrero de 2021





# QUIÉN ES QUIÉN EN LOS PRECIOS DEL GAS L.P.

## REGIONALIZACIÓN

Basada en la Política Pública de Almacenamiento  
Mínimo de Petrolíferos



GOBIERNO DE  
MÉXICO

SENER  
SECRETARÍA DE ENERGÍA

ECONOMÍA  
SECRETARÍA DE ECONOMÍA

PROFECO  
PROCURADURÍA FEDERAL  
DEL CONSUMIDOR



-  Región Noroeste
-  Región Norte
-  Región Noreste
-  Región Occidente
-  Región Centro
-  Región Golfo
-  Región Sur
-  Región Sureste





# QUIÉN ES QUIÉN EN LOS PRECIOS DEL GAS L.P.

PERMISIONARIOS  
CON PRECIOS E INDICADORES DE GANANCIA  
**MÁS ALTOS DE GAS L. P. ESTACIONARIO EN LAS 8 REGIONES**  
Precios vigentes en el país del 22 al 28 de febrero de 2021



GOBIERNO DE  
MÉXICO

SENER  
SECRETARÍA DE ENERGÍA

ECONOMÍA  
SECRETARÍA DE ECONOMÍA

PROFECO  
PROCURADURÍA FEDERAL  
DEL CONSUMIDOR



MARCA	REGIÓN	ENTIDAD	MUNICIPIO	DOMICILIO	PRECIO TAR	PRECIO PÚBLICO PROMEDIO	INDICADOR GANANCIA
COMBUGAS 	NORESTE	COAHUILA	CUATRO CIÉNEGAS	CALLE PROGRESO NORTE	\$6.34	\$13.58	\$5.85
DISTRIBUIDORA DE GAS DE NUEVO CASAS GRANDES, SA DE CV 	NORTE	CHIHUAHUA	NUEVO CASAS GRANDES	CALLE 7A MZ. NO. 137 NO. OFICIAL 2600	\$7.11	\$13.99	\$5.54
HOLBOX GAS, SA DE CV 	SURESTE	QUINTANA ROO	BENITO JUÁREZ	KM 78+000 DE LA CARR. VALLADOLID-PUERTO JUÁREZ, LOCALIDAD EL IDEAL	\$6.05	\$13.81	\$5.51
SERVIGAS DEL VALLE, SA DE CV 	CENTRO	CDMX	AZCAPOTZALCO	KM 14+500 CARR. TACUBA-HUIXQUILUCAN S/N DEL POBLADO DE SAN BARTOLOMÉ COATEPEC	\$8.25	\$14.60	\$5.22
GAS IMPERIAL 	SUR	GUERRERO	ARCELIA	CAMINO A MESA RICA NO. 43	\$8.37	\$13.95	\$4.51
HORIZON CONEXIÓN DIRECTA, SA DE CV 	NOROESTE	SINALOA	CULIACÁN	KM 8+500 CARR. CULIACÁN-EL DORADO	\$10.24	\$15.54	\$3.77
GAS DEL ATLÁNTICO 	GOLFO	VERACRUZ	ACAJETE	KM 1+500 CARR. XALAPA-CÓRDOBA, TRAMO PUERTO RICO-TOTUTLA	\$8.28	\$12.97	\$3.72
GAS MENGUC, SA DE CV 	OCCIDENTE	MICHOACÁN	ARTEAGA	KM 2+500 DEL CAMINO VECINAL AL RASTRO MUNICIPAL LIBRAMIENTO ZIHUATANEJO-LÁZARO CÁRDENAS LAS GUACAMAYAS	\$8.55	\$13.41	\$3.60

Fuente: Valores estimados por Sener con información de CRE y SAT. El precio al público es un promedio de los precios registrados durante el periodo de referencia. Notas: Excluye zonas fronterizas con estímulo fiscal. Incluye descuentos en TAR. Precios observados en cada región. El municipio y la entidad corresponden a la zona de observación de precio, no así a la ubicación de la planta de distribución, necesariamente.

Regiones consideradas en la Política Pública de Almacenamiento Mínimo de Petrolíferos:  
Noroeste: Baja California, Baja California Sur, Sonora, Sinaloa y Nayarit.  
Norte: Chihuahua y Durango  
Noreste: Coahuila, Nuevo León, Tamaulipas y San Luis Potosí  
Occidente: Zacatecas, Aguascalientes, Jalisco, Guanajuato, Michoacán y Colima  
Centro: Querétaro, Hidalgo, Tlaxcala, Puebla, Morelos, Estado de México y CDMX  
Golfo: Veracruz y Tabasco  
Sur: Guerrero, Oaxaca y Chiapas  
Sureste: Campeche, Yucatán y Quintana Roo.



## COMBUGAS

COMBUSTIBLES Y GASES DE ACUÑA, SA DE CV

CUATRO CIÉNEGAS  
COAHUILA

**\$13.58**  
por litro





# QUIÉN ES QUIÉN EN LOS PRECIOS DEL GAS L.P.



GOBIERNO DE  
MÉXICO

SENER  
SECRETARÍA DE ENERGÍA

ECONOMÍA  
SECRETARÍA DE ECONOMÍA

PROFECO  
PROCURADURÍA FEDERAL  
DEL CONSUMIDOR



PERMISIONARIOS  
CON PRECIOS E INDICADORES DE GANANCIA  
**MÁS BAJOS DE GAS L. P. ESTACIONARIO EN LAS 8 REGIONES**  
Precios vigentes en el país del 22 al 28 de febrero de 2021

MARCA	REGIÓN	ENTIDAD	MUNICIPIO	DOMICILIO	PRECIO TAR	PRECIO PÚBLICO PROMEDIO	INDICADOR GANANCIA
SOCIEDAD COOPERATIVA 	NORESTE	COAHUILA	ALLENDE	KM 1259+500 CARR. FED. NO. 57 MÉXICO-PIEDRAS NEGRAS	\$8.75	\$10.50	\$1.32
GRUPO CENTURION COMBUSTIBLES 	OCCIDENTE	JALISCO	EL SALTO	CARR. REYES-ZUMPANGO KM 10+000	\$8.33	\$10.43	\$1.64
HIDROGAS DE CHIHUAHUA 	NORTE	CHIHUAHUA	ALDAMA	KM 212+000 DE LA AUTOPISTA JIMÉNEZ-CHIHUAHUA	\$8.89	\$11.34	\$1.70
JALSA GAS, SA DE CV 	GOLFO	VERACRUZ	CASTILLO DE TEAYO	KM 1+000 DE LA CARR. METLALTOYUCA-ÁLAMO, EN METLALTOYUCA	\$8.37	\$10.82	\$1.88
ULTRA GAS 	SUR	GUERRERO	ARCELIA	CARR. TOLUCA-ZIHUATANEJO KM 75.5	\$8.33	\$11.05	\$1.97
GAS TECOMATLAN 	CENTRO	PUEBLA	ACATLÁN	KM 18+750 CARR. PALOMAS-TLAPA	\$8.37	\$11.00	\$2.02
TABAGAS, SA DE CV 	SURESTE	CAMPECHE	CAMPECHE	KM 159+800 CARR. CIRCUITO DEL GOLFO EN LAS AFUERAS DE VILLAHERMOSA	\$8.41	\$12.49	\$3.36
GAS CONTINENTAL DEL PACIFICO, SA DE CV 	NOROESTE	SINALOA	MAZATLÁN	CARR. INTERNACIONAL KM 13+500 AL AEROPUERTO CD. ECOLÓGICA INDUSTRIAL MAZATLÁN	\$6.94	\$12.43	\$4.15



**SOCIEDAD COOPERATIVA**  
SOCIEDAD COOPERATIVA DE CONSUMO DE GAS BUTANO DE ALLENDE, SCL

ALLENDE  
COAHUILA

**\$10.50**  
por litro



Fuente: Valores estimados por Sener con información de CRE y SAT. El precio al público es un promedio de los precios registrados durante el periodo de referencia. Notas: Excluye zonas fronterizas con estímulo fiscal. Incluye descuentos en TAR. Precios observados en cada región. El municipio y la entidad corresponden a la zona de observación de precio, no así a la ubicación de la planta de distribución, necesariamente.

Regiones consideradas en la Política Pública de Almacenamiento Mínimo de Petrolíferos:  
Noroeste: Baja California, Baja California Sur, Sonora, Sinaloa y Nayarit.  
Norte: Chihuahua y Durango  
Noreste: Coahuila, Nuevo León, Tamaulipas y San Luis Potosí  
Occidente: Zacatecas, Aguascalientes, Jalisco, Guanajuato, Michoacán y Colima  
Centro: Querétaro, Hidalgo, Tlaxcala, Puebla, Morelos, Estado de México y CDMX  
Golfo: Veracruz y Tabasco  
Sur: Guerrero, Oaxaca y Chiapas  
Sureste: Campeche, Yucatán y Quintana Roo.



# QUIÉN ES QUIÉN EN LOS PRECIOS DEL GAS L.P.

PERMISIONARIOS  
CON PRECIOS E INDICADORES DE GANANCIA  
**MÁS ALTOS DE GAS L. P. EN CILINDROS EN LAS 8 REGIONES**  
Precios vigentes en el país del 22 al 28 de febrero de 2021



GOBIERNO DE  
MÉXICO

SENER  
SECRETARÍA DE ENERGÍA

ECONOMÍA  
SECRETARÍA DE ECONOMÍA

PROFECO  
PROCURADURÍA FEDERAL  
DEL CONSUMIDOR



MARCA	REGIÓN	ENTIDAD	MUNICIPIO	DOMICILIO	PRECIO TAR	PRECIO PÚBLICO PROMEDIO	INDICADOR GANANCIA
GAS TOMZA, HOLBOX GAS	SURESTE	QUINTANA ROO	BENITO JUÁREZ	KM 303+800 DE LA CARR. MÉRIDA-PUERTO JUÁREZ SMZ. 117 MZA.25, 26 Y 27, CIUDAD DE CANCÚN	\$11.20	\$25.61	\$10.23
G.C. GAS, SA DE CV	CENTRO	CDMX	AZCAPOTZALCO	KM 0+300 DE LA CARR. VECINAL A SAN MARCOS HUIXTOCO	\$15.42	\$26.85	\$8.84
GAS IMPERIAL	SUR	GUERRERO	ARCELIA	CAMINO A MESA RICA NO. 43	\$15.50	\$25.83	\$7.74
DURAGAS, SA DE CV	OCCIDENTE	AGUASCALIENTES	AGUASCALIENTES	KM 0+900 DE LA CARR. AGUASCALIENTES-VILLA HIDALGO	\$15.44	\$24.86	\$6.91
SERVI-GAS DEL GUADIANA, SA DE CV	NORESTE	COAHUILA	FRANCISCO I. MADERO	KM 32+100 DE LA CARR. TORREÓN-SAN PEDRO	\$15.82	\$25.02	\$6.56
SERVI-GAS DEL GUADIANA, SA DE CV	NORTE	DURANGO	GÓMEZ PALACIO	BLVD. LÁZARO CÁRDENAS Y GONZALEZ DE LA VEGA LT. 5 PARQUE INDUSTRIAL	\$15.82	\$25.02	\$6.53
VEL A GAS DE PLUVIOSILLA, SA DE CV	GOLFO	VERACRUZ	AMATLÁN DE LOS REYES	CARR. FED. ORIZABA FORTÍN KM 323, CAMINO A TUXPANGO	\$15.34	\$23.98	\$6.44
DIESGAS	NOROESTE	SONORA	ARIVECHI	CARR. HERMOSILLO-SAHUARIPA KM 7+180 NO. 2102	\$18.97	\$26.41	\$5.50

## GAS TOMZA, HOLBOX GAS

HOLBOX GAS, SA DE CV

BENITO JUÁREZ  
QUINTANA ROO

# \$25.61

por kilo



Fuente: Valores estimados por Sener con información de CRE y SAT. El precio al público es un promedio de los precios registrados durante el periodo de referencia. Notas: Excluye zonas fronterizas con estímulo fiscal. Incluye descuentos en TAR. Precios observados en cada región. El municipio y la entidad corresponden a la zona de observación de precio, no así a la ubicación de la planta de distribución, necesariamente.

Regiones consideradas en la Política Pública de Almacenamiento Mínimo de Petrolíferos:  
Noroeste: Baja California, Baja California Sur, Sonora, Sinaloa y Nayarit.  
Norte: Chihuahua y Durango  
Noreste: Coahuila, Nuevo León, Tamaulipas y San Luis Potosí  
Occidente: Zacatecas, Aguascalientes, Jalisco, Guanajuato, Michoacán y Colima  
Centro: Querétaro, Hidalgo, Tlaxcala, Puebla, Morelos, Estado de México y CDMX  
Golfo: Veracruz y Tabasco  
Sur: Guerrero, Oaxaca y Chiapas  
Sureste: Campeche, Yucatán y Quintana Roo.



# QUIÉN ES QUIÉN EN LOS PRECIOS DEL GAS L.P.

PERMISIONARIOS  
CON PRECIOS E INDICADORES DE GANANCIA  
**MÁS BAJOS DE GAS L. P. EN CILINDROS EN LAS 8 REGIONES**  
Precios vigentes en el país del 22 al 28 de febrero de 2021



GOBIERNO DE  
MÉXICO

SENER  
SECRETARÍA DE ENERGÍA

ECONOMÍA  
SECRETARÍA DE ECONOMÍA



MARCA	REGIÓN	ENTIDAD	MUNICIPIO	DOMICILIO	PRECIO TAR	PRECIO PÚBLICO PROMEDIO	INDICADOR GANANCIA
VIVA GAS	NORESTE	COAHUILA	SALTILLO	FERMÍN ESPINOZA "ARMILLITA" NO. EXT 181	\$15.82	\$20.43	\$2.07
HIDROGAS DE CHIHUAHUA	NORTE	CHIHUAHUA	ALLENDE	KM 212+000 DE LA AUTOPISTA JIMÉNEZ-CHIHUAHUA	\$16.46	\$21.01	\$2.56
JALSA GAS, SA DE CV	GOLFO	VERACRUZ	CASTILLO DE TEAYO	KM 1+000 DE LA CARR. METLALTOYUCA-ÁLAMO, EN METLALTOYUCA	\$15.50	\$20.02	\$2.87
VENDOGAS DEL PACIFICO, SA DE CV	SUR	OAXACA	JUCHITÁN DE ZARAGOZA	KM 292+500 CARR. SALINA CRUZ-TEHUANTEPEC	\$15.45	\$20.34	\$2.92
FLAMA AZUL	CENTRO	PUEBLA	ACATLÁN	KM 157+550 CARR. FED. NO. 190 TRAMO IZÚCAR DE MATAMOROS-HUAJAPAN DE LEÓN	\$15.50	\$20.47	\$3.22
GAS EXPRESS NIETO, SA DE CV	OCCIDENTE	MICHOACÁN	ZINAPÉCUARO	KM 21+500 DE LA CARR. ACÁMBARO-MORELIA	\$11.38	\$19.74	\$5.24
GRUPO RAMA GAS, SA DE CV	SURESTE	CAMPECHE	CANDELARIA	KM 3+314 CARR. EMILIANO ZAPATA, ENTRONQUE CARR. FED. NO. 186 VILLAHERMOSA-ESCÁRCEGA, RANCHERÍA SAQUILA EMILIANO ZAPATA, TABASCO	\$15.56	\$23.49	\$5.83
GAS CONTINENTAL DEL PACIFICO, SA DE CV	NOROESTE	SINALOA	MAZATLÁN	CARR. INTERNACIONAL KM 13+500 AL AEROPUERTO CD. ECOLÓGICA INDUSTRIAL MAZATLÁN	\$13.17	\$23.01	\$6.80



## VIVA GAS

VIVA GAS, SA DE CV

SALTILLO  
COAHUILA

**\$20.43**  
por kilo



Fuente: Valores estimados por Sener con información de CRE y SAT. El precio al público es un promedio de los precios registrados durante el periodo de referencia. Notas: Excluye zonas fronterizas con estímulo fiscal. Incluye descuentos en TAR. Precios observados en cada región. El municipio y la entidad corresponden a la zona de observación de precio, no así a la ubicación de la planta de distribución, necesariamente.

Regiones consideradas en la Política Pública de Almacenamiento Mínimo de Petrolíferos:  
Noroeste: Baja California, Baja California Sur, Sonora, Sinaloa y Nayarit.  
Norte: Chihuahua y Durango  
Noreste: Coahuila, Nuevo León, Tamaulipas y San Luis Potosí  
Occidente: Zacatecas, Aguascalientes, Jalisco, Guanajuato, Michoacán y Colima  
Centro: Querétaro, Hidalgo, Tlaxcala, Puebla, Morelos, Estado de México y CDMX  
Golfo: Veracruz y Tabasco  
Sur: Guerrero, Oaxaca y Chiapas  
Sureste: Campeche, Yucatán y Quintana Roo.





Gobierno de  
**MÉXICO**

**SENER**  
SECRETARÍA DE ENERGÍA

**ECONOMÍA**  
SECRETARÍA DE ECONOMÍA

**PROFECO**  
PROCURADURÍA FEDERAL  
DEL CONSUMIDOR



# Región Noreste

Precios vigentes del 22 al 28 de febrero de 2021

---



# QUIÉN ES QUIÉN EN LOS PRECIOS DEL GAS L.P.

PERMISIONARIOS  
CON PRECIOS E INDICADORES DE GANANCIA  
**MÁS ALTOS DE GAS L. P. ESTACIONARIO**  
Precios vigentes en el país del 22 al 28 de febrero de 2021



GOBIERNO DE  
MÉXICO

SENER  
SECRETARÍA DE ENERGÍA

ECONOMÍA  
SECRETARÍA DE ECONOMÍA

PROFECO  
PROCURADURÍA FEDERAL  
DEL CONSUMIDOR



RAZÓN SOCIAL	REGIÓN	ENTIDAD	MUNICIPIO	DOMICILIO	PRECIO TAR	PRECIO PÚBLICO PROMEDIO	INDICADOR GANANCIA
COMBUSTIBLES Y GASES DE TORREÓN, SA DE CV	NORESTE	COAHUILA	FRANCISCO I. MADERO	CALZADA JUAN PABLO II NO. 1261	\$6.34	\$13.52	\$6.05
COMBUSTIBLES Y GASES DE TORREÓN, SA DE CV	NORESTE	COAHUILA	TORREÓN	CARR. GÓMEZ PALACIO-CHIHUAHUA KM 12+770, EJIDO COMPETENCIA	\$6.34	\$13.52	\$6.04
COMBUSTIBLES Y GASES DE ACUÑA, SA DE CV	NORESTE	COAHUILA	CUATRO CIÉNEGAS	TERMINACIÓN DE LA CALLE PROGRESO NORTE	\$6.34	\$13.58	\$5.85
SERVIGAS RIO GRANDE, SA DE CV	NORESTE	COAHUILA	ALLENDE	CARR. RIBEREÑA NO. 2 KM 130.9	\$8.54	\$13.48	\$3.98
GAS REAL, SA DE CV	NORESTE	COAHUILA	ABASOLO	KM 1062+000 DE LA CARR. FEDERAL NO.57 MÉXICO - PIEDRAS NEGRAS	\$8.54	\$13.56	\$3.98
GAS IDEAL DE COAHUILA, SA DE CV	NORESTE	COAHUILA	CASTAÑOS	KM 1060+000 CARR. MÉXICO-PIEDRAS NEGRAS	\$8.54	\$13.47	\$3.90
SERVI GAS DEL GUADIANA, SA DE CV	NORESTE	COAHUILA	FRANCISCO I. MADERO	KM 32+100 DE LA CARR. TORREÓN-SAN PEDRO	\$8.54	\$13.51	\$3.87
GAS CASTAÑOS, SA DE CV	NORESTE	COAHUILA	CASTAÑOS	CASTAÑOS, COAHUILA	\$8.54	\$13.50	\$3.80
SERVI GAS DEL GUADIANA, SA DE CV	NORESTE	COAHUILA	TORREÓN	KM 1+000 DE LA CARR. UNIÓN-LA PARTIDA CD. INDUSTRIAL TORREÓN	\$8.93	\$13.51	\$3.43
MUCHOGAS, SA DE CV	NORESTE	COAHUILA	CASTAÑOS	KM16+400 DEL LIBRAMIENTO CARLOS SALINAS DE GORTARI	\$8.93	\$13.49	\$3.39

Fuente: Valores estimados por Sener con información de CRE y SAT. El precio al público es un promedio de los precios registrados durante el periodo de referencia. Notas: Excluye zonas fronterizas con estímulo fiscal. Incluye descuentos en TAR.

Precios observados en cada región. El municipio y la entidad corresponden a la zona de observación de precio, no así a la ubicación de la planta de distribución, necesariamente.



# QUIÉN ES QUIÉN EN LOS PRECIOS DEL GAS L.P.

PERMISIONARIOS  
CON PRECIOS E INDICADORES DE GANANCIA  
**MÁS BAJOS DE GAS L. P. ESTACIONARIO**  
Precios vigentes en el país del 22 al 28 de febrero de 2021



GOBIERNO DE  
**MÉXICO**

SENER  
SECRETARÍA DE ENERGÍA

ECONOMÍA  
SECRETARÍA DE ECONOMÍA

PROFECO  
PROCURADURÍA FEDERAL  
DEL CONSUMIDOR



RAZÓN SOCIAL	REGIÓN	ENTIDAD	MUNICIPIO	DOMICILIO	PRECIO TAR	PRECIO PÚBLICO PROMEDIO	INDICADOR GANANCIA
COMBUSTIBLES DE VICTORIA, SA DE CV	NORESTE	TAMAULIPAS	CÚEMEZ	KM 701+000 CARR. NACIONAL	\$8.33	\$9.56	\$0.68
SOCIEDAD COOPERATIVA DE CONSUMO DE GAS BUTANO DE ALLENDE, S.C.L.	NORESTE	COAHUILA	ALLENDE	KM1259+500 DE LA CARR. FEDERAL NO. 57 MÉXICO - PIEDRAS NEGRAS	\$8.75	\$10.50	\$1.32
COMBUSTIBLES DE VICTORIA, SA DE CV	NORESTE	TAMAULIPAS	OCAMPO	KM 570+000 CARR. NACIONAL MÉXICO-NUEVO LAREDO	\$8.93	\$11.13	\$1.46
GAS DEL NORESTE, SA	NORESTE	NUEVO LEÓN	AGUALEGUAS	KM 93+600 DE LA CARR. MONTERREY-CD. MIGUEL ALEMÁN	\$8.54	\$10.57	\$1.52
COMBUSTIBLES DE VICTORIA, SA DE CV	NORESTE	SAN LUIS POTOSÍ	CIUDAD DEL MAÍZ	KM 37+500 CARR. SAN LUIS POTOSÍ-CD. VICTORIA	\$8.93	\$11.07	\$1.54
SALTIGAS, SA DE CV	NORESTE	COAHUILA	SALTILLO	BOULEVARD JESÚS VALDÉS SÁNCHEZ, NÚMERO 3560, COLONIA LOS ZACATONES	\$8.54	\$10.92	\$1.58
GAS ECONÓMICO METROPOLITANO, SA DE CV	NORESTE	NUEVO LEÓN	ALLENDE	KM 208+000 CARR. NACIONAL MÉXICO-LAREDO TRAMO MONTERREY-LINARES "EL DESAGÜE GIL DE LEYVA"	\$8.54	\$10.79	\$1.62
COMBUSTIBLES DE VICTORIA, SA DE CV	NORESTE	TAMAULIPAS	ABASOLO	KM 5+250 DE LA CARR. SOTO LA MARINA-LA PESCA	\$8.48	\$11.00	\$1.68
COMBUSTIBLES DE VICTORIA, SA DE CV	NORESTE	TAMAULIPAS	VICTORIA	KM 7+000 CARR. NACIONAL NO. 85 MÉXICO-LAREDO TRAMO CD. VICTORIA-MONTERREY	\$8.33	\$11.21	\$2.09
SERVI GAS DEL GUADIANA, SA DE CV	NORESTE	COAHUILA	MORELOS	KM 2+500 DE LA CARR. 29 MORELOS-ZARAGOZA	\$6.60	\$10.90	\$3.27

Fuente: Valores estimados por Sener con información de CRE y SAT. El precio al público es un promedio de los precios registrados durante el periodo de referencia.  
Notas: Excluye zonas fronterizas con estímulo fiscal. Incluye descuentos en TAR.

Precios observados en cada región. El municipio y la entidad corresponden a la zona de observación de precio, no así a la ubicación de la planta de distribución, necesariamente.



# QUIÉN ES QUIÉN EN LOS PRECIOS DEL GAS L.P.

PERMISIONARIOS  
CON PRECIOS E INDICADORES DE GANANCIA  
**MÁS ALTOS DE GAS L. P. EN CILINDROS**  
Precios vigentes en el país del 22 al 28 de febrero de 2021



GOBIERNO DE  
MÉXICO

SENER  
SECRETARÍA DE ENERGÍA

ECONOMÍA  
SECRETARÍA DE ECONOMÍA

PROFECO  
PROCURADURÍA FEDERAL  
DEL CONSUMIDOR



RAZÓN SOCIAL	REGIÓN	ENTIDAD	MUNICIPIO	DOMICILIO	PRECIO TAR	PRECIO PÚBLICO PROMEDIO	INDICADOR GANANCIA
COMBUSTIBLES Y GASES DE TORREÓN, SA DE CV	NORESTE	COAHUILA	FRANCISCO I. MADERO	CALZADA JUAN PABLO II NO. 1261	\$11.73	\$25.04	\$10.60
COMBUSTIBLES Y GASES DE TORREÓN, SA DE CV	NORESTE	COAHUILA	TORREÓN	CARR. GÓMEZ PALACIO-CHIHUAHUA KM 12+770, EJIDO COMPETENCIA	\$11.73	\$25.04	\$10.58
CENTRAL DE GAS DE CHIHUAHUA, SA DE CV	NORESTE	COAHUILA	TORREÓN	KM 3+500 DE LA CARR. TORREÓN-MATAMOROS, MUNICIPIO DE TORREÓN	\$13.17	\$24.88	\$8.30
SERVI GAS DEL GUADIANA, SA DE CV	NORESTE	COAHUILA	FRANCISCO I. MADERO	KM 32+100 DE LA CARR. TORREÓN-SAN PEDRO	\$15.82	\$25.02	\$6.56
INTERGAS DEL NORTE, SA DE CV	NORESTE	COAHUILA	TORREÓN	CARR. MIELERAS S/N A 950 M AL NORTE DE LA CARR. A CEMENTOS MEXICANOS	\$15.82	\$24.95	\$6.48
SERVI GAS DEL GUADIANA, SA DE CV	NORESTE	COAHUILA	TORREÓN	KM 1+000 DE LA CARR. UNIÓN-LA PARTIDA CD. INDUSTRIAL TORREÓN	\$16.55	\$25.02	\$5.75
DISTRIBUIDORA POTOSINA DE GAS, SA DE CV	NORESTE	SAN LUIS POTOSÍ	CHARCAS	ENTRONQUE A CARR. VILLA DE GUADALUPE CON CARR. ESTACIÓN CHARCAS	\$16.55	\$24.39	\$5.18
CORPO GAS, SA DE CV	NORESTE	SAN LUIS POTOSÍ	CEDRAL	KM 20+400 DE LA CARR. A CEDRAL A PARTIR DEL ENTRONQUE CON CARR. MATEHUALA-SALTILLO	\$16.55	\$24.39	\$5.09
SAN LUIS GAS, SA DE CV	NORESTE	SAN LUIS POTOSÍ	CÁRDENAS	KM 0+950 DE LA CARR. CÁRDENAS - RAYÓN	\$16.55	\$24.39	\$5.06
SAN LUIS GAS, SA DE CV	NORESTE	SAN LUIS POTOSÍ	MATEHUALA	KM 619+500 DE LA CARR. CENTRAL	\$16.55	\$24.39	\$5.05

Fuente: Valores estimados por Sener con información de CRE y SAT. El precio al público es un promedio de los precios registrados durante el periodo de referencia.  
Notas: Excluye zonas fronterizas con estímulo fiscal. Incluye descuentos en TAR.

Precios observados en cada región. El municipio y la entidad corresponden a la zona de observación de precio, no así a la ubicación de la planta de distribución, necesariamente.



# QUIÉN ES QUIÉN EN LOS PRECIOS DEL GAS L.P.

PERMISIONARIOS  
CON PRECIOS E INDICADORES DE GANANCIA  
**MÁS BAJOS DE GAS L. P. EN CILINDROS**  
Precios vigentes en el país del 22 al 28 de febrero de 2021



GOBIERNO DE  
**MÉXICO**

SENER  
SECRETARÍA DE ENERGÍA

ECONOMÍA  
SECRETARÍA DE ECONOMÍA

PROFECO  
PROCURADURÍA FEDERAL  
DEL CONSUMIDOR



RAZÓN SOCIAL	REGIÓN	ENTIDAD	MUNICIPIO	DOMICILIO	PRECIO TAR	PRECIO PÚBLICO PROMEDIO	INDICADOR GANANCIA
COMBUSTIBLES DE VICTORIA, SA DE CV	NORESTE	TAMAULIPAS	CASAS	KM 701+000 CARR. NACIONAL	\$15.42	\$18.55	\$1.38
COMBUSTIBLES DE VICTORIA, SA DE CV	NORESTE	SAN LUIS POTOSÍ	AQUISMÓN	KM 6+000 DE LA CARR. CD. VALLES-CD. VICTORIA	\$16.55	\$21.38	\$2.06
VIVA GAS, SA DE CV	NORESTE	COAHUILA	SALTILLO	FERMÍN ESPINOZA "ARMILLITA" NO. EXT., 181	\$15.82	\$20.43	\$2.07
COMBUSTIBLES DE VICTORIA, SA DE CV	NORESTE	TAMAULIPAS	OCAMPO	KM 570+000 CARR. NACIONAL MÉXICO-NUEVO LAREDO	\$16.55	\$20.61	\$2.11
COMBUSTIBLES DE VICTORIA, SA DE CV	NORESTE	TAMAULIPAS	ABASOLO	KM 5+250 DE LA CARR. SOTO LA MARINA-LA PESCA	\$15.70	\$20.00	\$2.19
COMBUSTIBLES DE VICTORIA, SA DE CV	NORESTE	SAN LUIS POTOSÍ	CIUDAD DEL MAÍZ	KM 37+500 CARR. SAN LUIS POTOSÍ-CD. VICTORIA	\$16.55	\$20.52	\$2.26
UNIVERSAL GAS DE SALTILLO, SA DE CV	NORESTE	COAHUILA	SALTILLO	BLVD. LOS FUNDADORES 6350 Y CAMINO SECCIÓN 38, FRACC. LOMAS DEL BOSQUE	\$16.55	\$20.93	\$2.37
GAS CAPRICORNIO, SA DE CV	NORESTE	COAHUILA	SALTILLO	PERIFÉRICO LUIS ECHEVERRÍA ÁLVAREZ NO. 3142	\$16.55	\$20.93	\$2.37
COMBUSTIBLES DE VICTORIA, SA DE CV	NORESTE	TAMAULIPAS	VICTORIA	KM 7+000 CARR. NACIONAL NO. 85 MÉXICO-LAREDO TRAMO CD. VICTORIA-MONTERREY	\$15.42	\$20.75	\$3.28
KILOGAS DE SALTILLO, SA DE CV	NORESTE	COAHUILA	SALTILLO	CALZADA FRANCISCO I. MADERO 2101	\$12.91	\$20.80	\$4.96

Fuente: Valores estimados por Sener con información de CRE y SAT. El precio al público es un promedio de los precios registrados durante el periodo de referencia. Notas: Excluye zonas fronterizas con estímulo fiscal. Incluye descuentos en TAR.

Precios observados en cada región. El municipio y la entidad corresponden a la zona de observación de precio, no así a la ubicación de la planta de distribución, necesariamente.

# INDICADORES DE GANANCIA POR MARCA

GAS L. P., 22 AL 28 DE FEBRERO DE 2021

COAHUILA (PESOS/LT, KG)

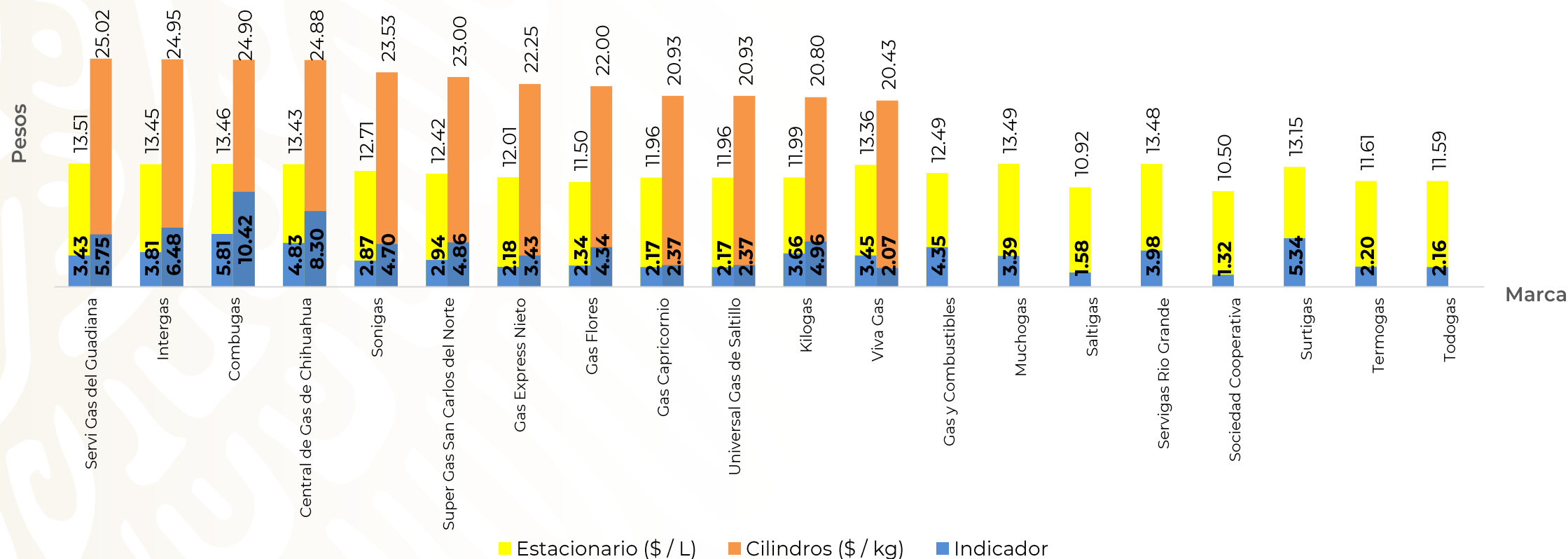


GOBIERNO DE  
MÉXICO

SENER  
SECRETARÍA DE ENERGÍA

ECONOMÍA  
SECRETARÍA DE ECONOMÍA

PROFECO  
PROCURADURÍA FEDERAL  
DEL CONSUMIDOR



Fuente: Valores estimados con información de CRE y SAT.

Notas: Marcas más representativas;

Excluye zonas fronterizas con estímulo fiscal.

El indicador de ganancia de las compañías importadoras incluye el margen al mayoreo.

Incluye descuentos estimados en TAR.

# INDICADORES DE GANANCIA POR MARCA

GAS L. P., 22 AL 28 DE FEBRERO DE 2021

NUEVO LEÓN (PESOS/LT, KG)

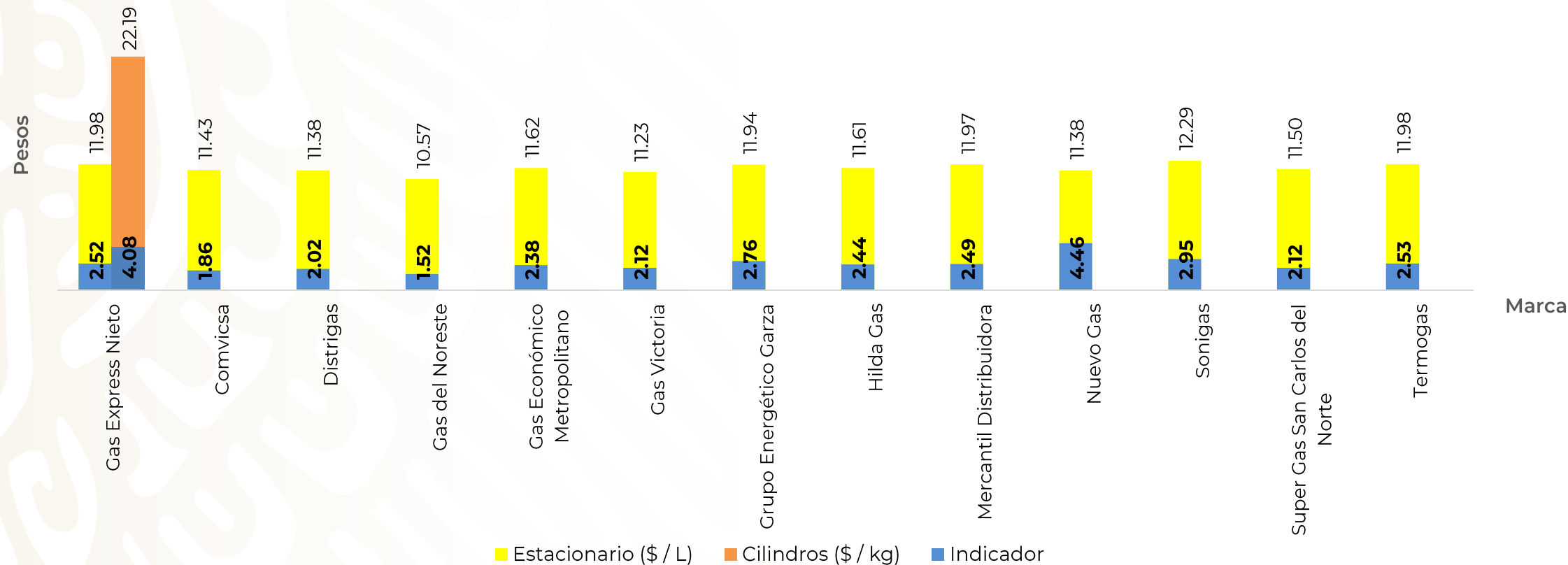


GOBIERNO DE MÉXICO

SENER  
SECRETARÍA DE ENERGÍA

ECONOMÍA  
SECRETARÍA DE ECONOMÍA

PROFECO  
PROCURADURÍA FEDERAL  
DEL CONSUMIDOR



Fuente: Valores estimados con información de CRE y SAT.  
 Notas: Marcas más representativas;  
 Excluye zonas fronterizas con estímulo fiscal.  
 El indicador de ganancia de las compañías importadoras incluye el margen al mayoreo.  
 Incluye descuentos estimados en TAR.

# INDICADORES DE GANANCIA POR MARCA

GAS L. P., 22 AL 28 DE FEBRERO DE 2021

SAN LUIS POTOSÍ (PESOS/LT, KG)

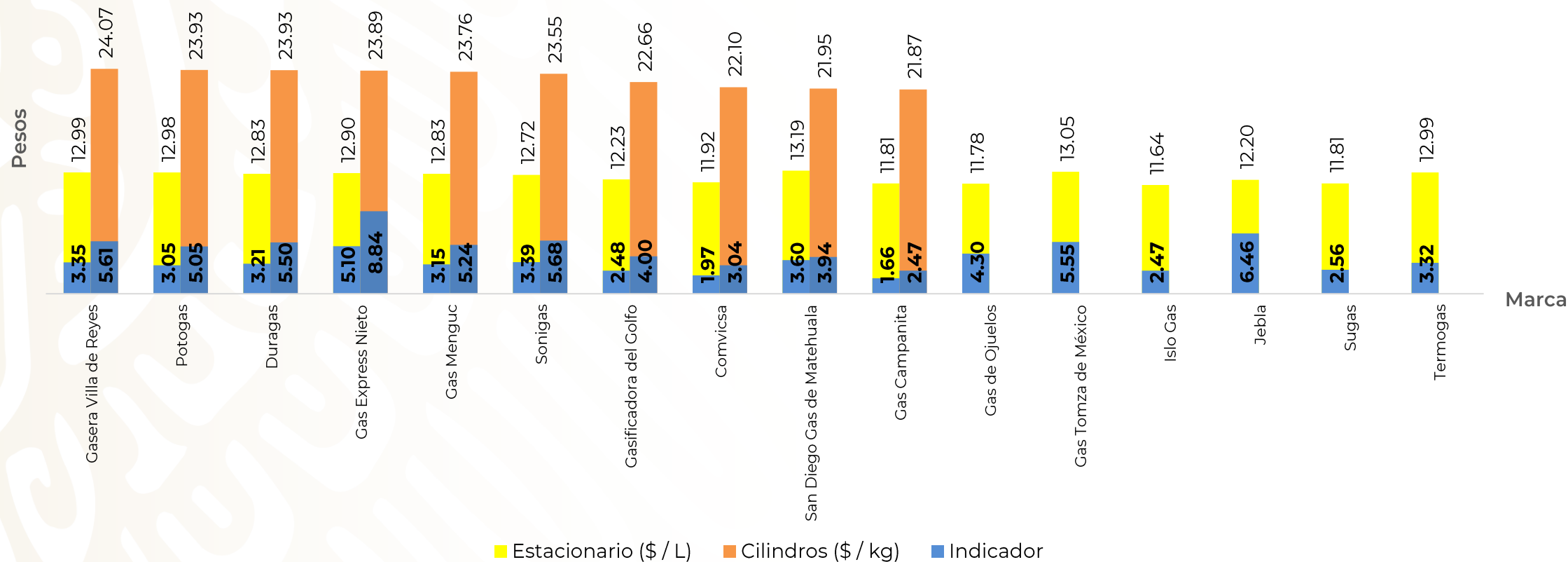


GOBIERNO DE  
MÉXICO

SENER  
SECRETARÍA DE ENERGÍA

ECONOMÍA  
SECRETARÍA DE ECONOMÍA

PROFECO  
PROCURADURÍA FEDERAL  
DEL CONSUMIDOR



Fuente: Valores estimados con información de CRE y SAT.  
 Notas: Marcas más representativas;  
 Excluye zonas fronterizas con estímulo fiscal.  
 El indicador de ganancia de las compañías importadoras  
 incluye el margen al mayoreo.  
 Incluye descuentos estimados en TAR.



# INDICADORES DE GANANCIA POR MARCA

GAS L. P., 22 AL 28 DE FEBRERO DE 2021

TAMAULIPAS (PESOS/LT, KG)

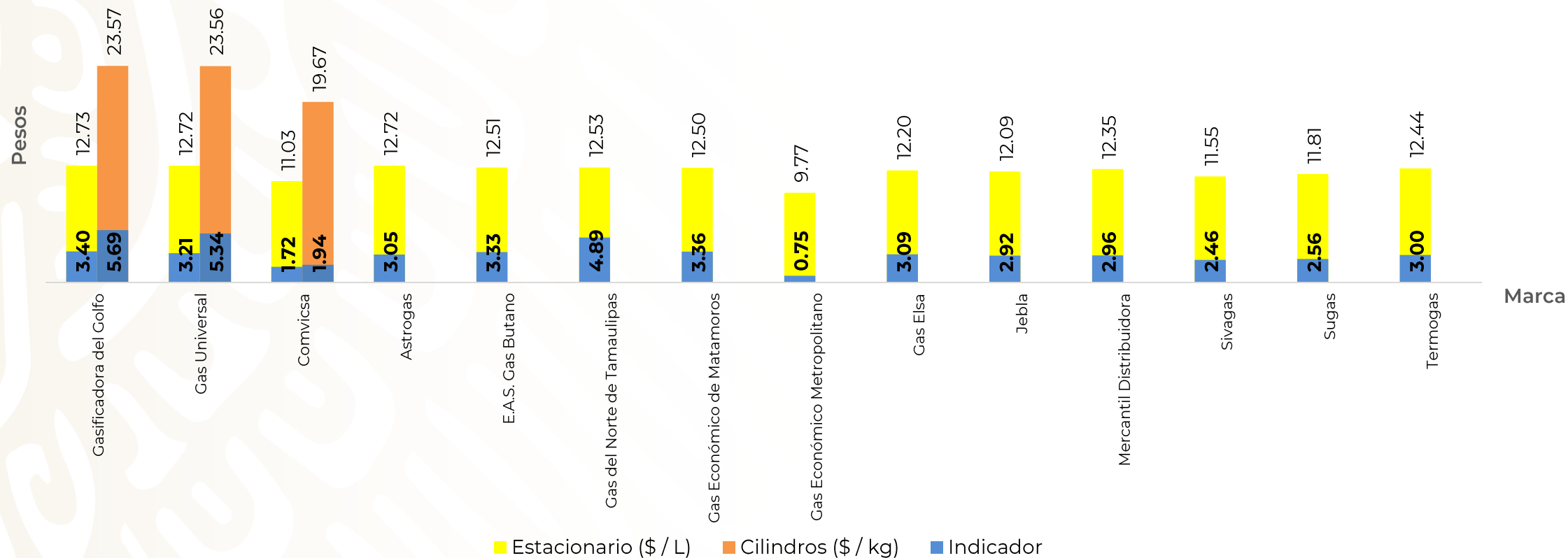


GOBIERNO DE MÉXICO

SENER  
SECRETARÍA DE ENERGÍA

ECONOMÍA  
SECRETARÍA DE ECONOMÍA

PROFECO  
PROCURADURÍA FEDERAL  
DEL CONSUMIDOR



Fuente: Valores estimados con información de CRE y SAT.  
 Notas: Marcas más representativas;  
 Excluye zonas fronterizas con estímulo fiscal.  
 El indicador de ganancia de las compañías importadoras incluye el margen al mayoreo.  
 Incluye descuentos estimados en TAR.

# PRECIOS PROMEDIO DIARIOS GAS L. P. ESTACIONARIO Y CILINDRO FEBRERO 2020 A MARZO 2021, NACIONAL (PESOS/LT, KG)

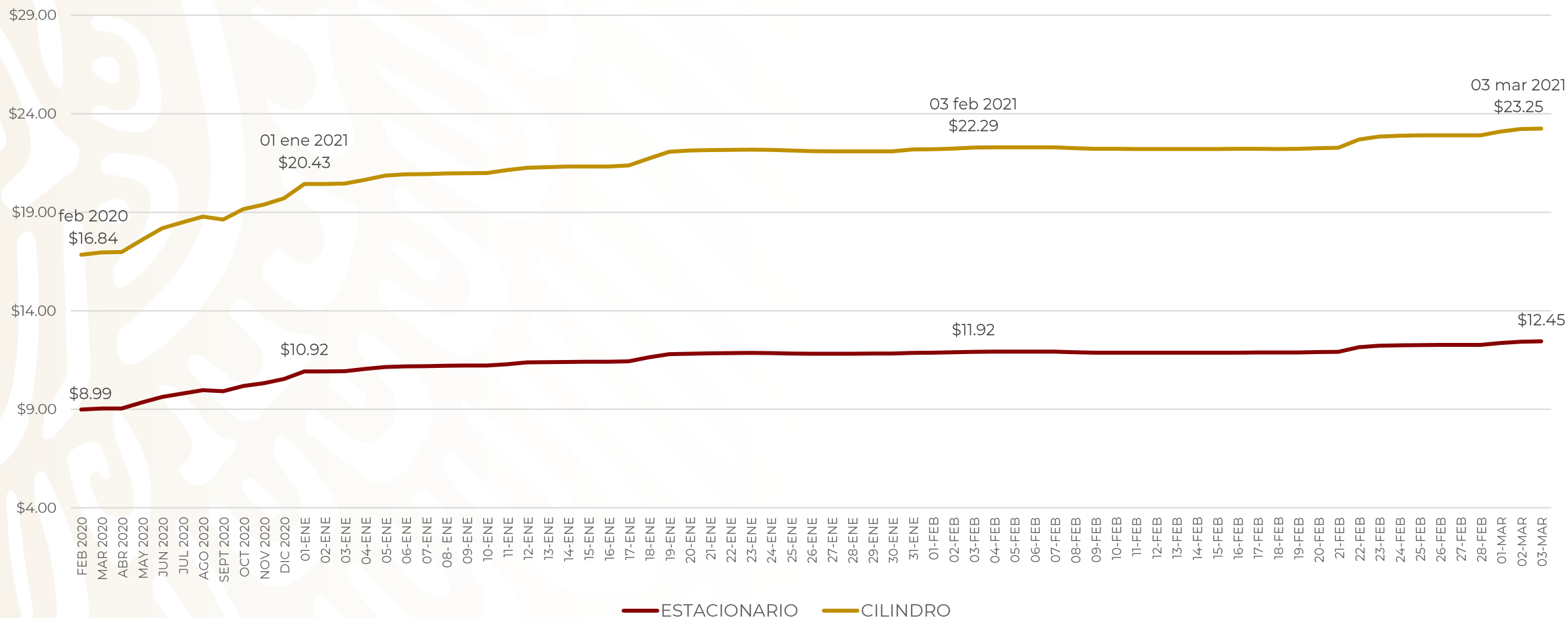


GOBIERNO DE  
MÉXICO

SENER  
SECRETARÍA DE ENERGÍA

ECONOMÍA  
SECRETARÍA DE ECONOMÍA

PROFECO  
PROCURADURÍA FEDERAL  
DEL CONSUMIDOR



Fuente: Elaboración Profeco, con información de la CRE, precios comerciales de gas L. P. por distribuidor.



GOBIERNO DE  
**MÉXICO**

**SENER**  
SECRETARÍA DE ENERGÍA

**ECONOMÍA**  
SECRETARÍA DE ECONOMÍA

**PROFECO**  
PROCURADURÍA FEDERAL  
DEL CONSUMIDOR

