

QUIÉN ES QUIÉN EN LOS PRECIOS

GAS LP



GOBIERNO DE
MÉXICO

SENER
SECRETARÍA DE ENERGÍA

ECONOMÍA
SECRETARÍA DE ECONOMÍA

PROFECO
PROCURADURÍA FEDERAL
DEL CONSUMIDOR





QUIÉN ES QUIÉN

EN LOS PRECIOS DEL GAS L.P.

Precios vigentes en el país
Del 01 al 07 de marzo de 2021



GOBIERNO DE
MÉXICO

SENER
SECRETARÍA DE ENERGÍA

ECONOMÍA
SECRETARÍA DE ECONOMÍA

PROFECO
PROCURADURÍA FEDERAL
DEL CONSUMIDOR



GOBIERNO DE
MÉXICO

SENER
SECRETARÍA DE ENERGÍA

ECONOMÍA
SECRETARÍA DE ECONOMÍA

PROFECO
PROCURADURÍA FEDERAL
DEL CONSUMIDOR

QUIÉN ES QUIÉN

EN LOS PRECIOS DEL GAS LP

Precios vigentes en el país del 1 al 7 de marzo de 2021





QUIÉN ES QUIÉN EN LOS PRECIOS DEL GAS L.P.

REGIONALIZACIÓN

Basada en la Política Pública de Almacenamiento
Mínimo de Petrolíferos



GOBIERNO DE
MÉXICO

SENER
SECRETARÍA DE ENERGÍA

ECONOMÍA
SECRETARÍA DE ECONOMÍA

PROFECO
PROCURADURÍA FEDERAL
DEL CONSUMIDOR



- Región Noroeste
- Región Norte
- Región Noreste
- Región Occidente
- Región Centro
- Región Golfo
- Región Sur
- Región Sureste





QUIÉN ES QUIÉN EN LOS PRECIOS DEL GAS L.P.

PERMISIONARIOS
CON PRECIOS E INDICADORES DE GANANCIA
MÁS ALTOS DE GAS L. P. ESTACIONARIO EN LAS 8 REGIONES
Precios vigentes en el país del 1 al 7 de marzo de 2021



GOBIERNO DE
MÉXICO

SENER
SECRETARÍA DE ENERGÍA

ECONOMÍA
SECRETARÍA DE ECONOMÍA

PROFECO
PROCURADURÍA FEDERAL
DEL CONSUMIDOR



MARCA	REGIÓN	ENTIDAD	MUNICIPIO	DOMICILIO	PRECIO TAR	PRECIO PÚBLICO PROMEDIO	INDICADOR GANANCIA
DISTRIBUIDORA DE GAS DE NUEVO CASAS GRANDES, SA DE CV	NORTE	CHIHUAHUA	NUEVO CASAS GRANDES	CALLE 7A MZ. NO. 137 NO. OFICIAL 2600	\$7.08	\$13.99	\$5.56
SERVIGAS DEL VALLE, SA DE CV	CENTRO	CDMX	AZCAPOTZALCO	KM 14+500 CARR. TACUBA-HUIXQUILUCAN S/N DEL POBLADO DE SAN BARTOLOMÉ COATEPEC	\$8.47	\$14.75	\$5.15
SERVIGAS RIO GRANDE, SA DE CV	NORESTE	COAHUILA	ALLENDE	CARR. RIBEREÑA NO. 2 KM 130.9	\$8.77	\$13.69	\$3.96
GAS IMPERIAL, SA DE CV	OCCIDENTE	MICHOACÁN	CONTEPEC	A 300 M DE LA CARR. IXTLAHUACA DE RAYÓN RANCHO VAQUERÍA EN EL KM 8	\$8.47	\$13.24	\$3.81
VERA GAS DEL GOLFO, SA DE CV	GOLFO	VERACRUZ	ALVARADO	PROL. CUAUHTÉMOC EN EL INICIO DE LA AUTOPISTA VERACRUZ-CARDEL	\$8.52	\$13.15	\$3.78
HORIZON CONEXIÓN DIRECTA, SA DE CV	NOROESTE	SINALOA	CULIACÁN	KM 8+500 CARR. CULIACÁN-EL DORADO	\$10.52	\$15.79	\$3.75
GAS O LEÑA	SUR	GUERRERO	ACAPULCO	CARR. 200 TEPIC-PUENTE TALISMÁN (CHIS.) TRAMO CAYACO-LAS HORQUETAS KM 42 EJIDO BARRERA	\$8.60	\$13.95	\$3.63
Z ZETA GAS	SURESTE	QUINTANA ROO	COZUMEL	AV. LEÓNIDES GARCÍA Y PROL. DEL FERRY S/N EN LA ISLA COZUMEL	\$8.64	\$14.01	\$3.29

Fuente: Valores estimados por Sener con información de CRE y SAT. El precio al público es un promedio de los precios registrados durante el periodo de referencia. Notas: Excluye zonas fronterizas con estímulo fiscal. Incluye descuentos en TAR. Precios observados en cada región. El municipio y la entidad corresponden a la zona de observación de precio, no así a la ubicación de la planta de distribución, necesariamente.

Regiones consideradas en la Política Pública de Almacenamiento Mínimo de Petrolíferos:
Noroeste: Baja California, Baja California Sur, Sonora, Sinaloa y Nayarit.
Norte: Chihuahua y Durango
Noreste: Coahuila, Nuevo León, Tamaulipas y San Luis Potosí
Occidente: Zacatecas, Aguascalientes, Jalisco, Guanajuato, Michoacán y Colima
Centro: Querétaro, Hidalgo, Tlaxcala, Puebla, Morelos, Estado de México y CDMX
Golfo: Veracruz y Tabasco
Sur: Guerrero, Oaxaca y Chiapas
Sureste: Campeche, Yucatán y Quintana Roo.



SUPERGAS

DISTRIBUIDORA DE GAS DE
NUEVO CASAS GRANDES, SA DE
CV

NUEVO CASAS
GRANDES
CHIHUAHUA

\$13.99
por litro





QUIÉN ES QUIÉN EN LOS PRECIOS DEL GAS L.P.

PERMISIONARIOS
CON PRECIOS E INDICADORES DE GANANCIA
MÁS BAJOS DE GAS L. P. ESTACIONARIO EN LAS 8 REGIONES
Precios vigentes en el país del 01 al 07 de marzo de 2021



SENER
SECRETARÍA DE ENERGÍA

ECONOMÍA
SECRETARÍA DE ECONOMÍA

PROFECO
PROCURADURÍA FEDERAL
DEL CONSUMIDOR



MARCA	REGIÓN	ENTIDAD	MUNICIPIO	DOMICILIO	PRECIO TAR	PRECIO PÚBLICO PROMEDIO	INDICADOR GANANCIA
GAS LICUADO DE SABINAS, SA DE CV	NORESTE	NUEVO LEÓN	BUSTAMANTE	KM 93+400 CARR. NO. 85 MONTERREY-LAREDO	\$8.77	\$10.79	\$1.45
JALSA GAS, SA DE CV	GOLFO	VERACRUZ	CASTILLO DE TEAYO	KM 1+000 DE LA CARR. METLALTOYUCA-ÁLAMO, EN METLALTOYUCA	\$8.71	\$10.87	\$1.63
GAS TECOMATLAN	CENTRO	PUEBLA	ACATLÁN	KM 18+750 CARR. PALOMAS-TLAPA	\$8.60	\$11.07	\$1.88
CENTRAL DE ABASTOS DE TEHUACÁN, SA DE CV	SUR	OAXACA	SANTIAGO TEPETLAPA	KM 3+270 CARR. FEDERAL NO. 150 TEHUACÁN-ORIZABA	\$8.60	\$11.19	\$1.98
CORAGAS, SA DE CV	NOROESTE	NAYARIT	AHUACATLÁN	KM 3+000 DE LA CARR. IXTLÁN DEL RÍO-ROSA BLANCA	\$8.78	\$12.72	\$3.04
TABAGAS, SA DE CV	SURESTE	CAMPECHE	CAMPECHE	KM 159+800 CARR. CIRCUITO DEL GOLFO EN LAS AFUERAS DE VILLAHERMOSA	\$8.64	\$12.76	\$3.40
HIDROGAS DE CHIHUAHUA	NORTE	CHIHUAHUA	ALDAMA	KM 212+000 DE LA AUTOPISTA JIMÉNEZ-CHIHUAHUA	\$6.51	\$11.34	\$3.73
GAS EXPRESS NIETO, SA DE CV	OCCIDENTE	GUANAJUATO	SAN JOSÉ ITURBIDE	KM 307+000 DE LA CARR. CENTRAL MÉXICO-SAN LUIS POTOSÍ	\$6.20	\$11.46	\$3.90



GAS SABINAS

GAS LICUADO DE SABINAS,
SA DE CV

BUSTAMANTE
NUEVO LEÓN

\$10.79
por litro



Fuente: Valores estimados por Sener con información de CRE y SAT. El precio al público es un promedio de los precios registrados durante el periodo de referencia. Notas: Excluye zonas fronterizas con estímulo fiscal. Incluye descuentos en TAR. Precios observados en cada región. El municipio y la entidad corresponden a la zona de observación de precio, no así a la ubicación de la planta de distribución, necesariamente.

Regiones consideradas en la Política Pública de Almacenamiento Mínimo de Petrolíferos:
Noroeste: Baja California, Baja California Sur, Sonora, Sinaloa y Nayarit.
Norte: Chihuahua y Durango
Noreste: Coahuila, Nuevo León, Tamaulipas y San Luis Potosí
Occidente: Zacatecas, Aguascalientes, Jalisco, Guanajuato, Michoacán y Colima
Centro: Querétaro, Hidalgo, Tlaxcala, Puebla, Morelos, Estado de México y CDMX
Golfo: Veracruz y Tabasco
Sur: Guerrero, Oaxaca y Chiapas
Sureste: Campeche, Yucatán y Quintana Roo.



QUIÉN ES QUIÉN EN LOS PRECIOS DEL GAS L.P.

PERMISIONARIOS
CON PRECIOS E INDICADORES DE GANANCIA
MÁS ALTOS DE GAS L. P. EN CILINDROS EN LAS 8 REGIONES
Precios vigentes en el país del 01 al 07 de marzo de 2021



GOBIERNO DE
MÉXICO

SENER
SECRETARÍA DE ENERGÍA

ECONOMÍA
SECRETARÍA DE ECONOMÍA

PROFECO
PROCURADURÍA FEDERAL
DEL CONSUMIDOR



MARCA	REGIÓN	ENTIDAD	MUNICIPIO	DOMICILIO	PRECIO TAR	PRECIO PÚBLICO PROMEDIO	INDICADOR GANANCIA
HIDROGAS ACAPULCO SA DE CV	SUR	GUERRERO	ACAPULCO	LIBRAMIENTO PASO TEXCA KM 2+500 CARR. A ZIHUATANEJO	\$11.31	\$25.65	\$10.69
FLAMAMEX, SA DE CV	CENTRO	CDMX	AZCAPOTZALCO	ORIENTE 171 NO. 316	\$15.69	\$27.24	\$8.87
DURAGAS, SA DE CV	OCCIDENTE	AGUASCALIENTES	AGUASCALIENTES	KM 0+900 DE LA CARR. AGUASCALIENTES-VILLA HIDALGO	\$15.86	\$25.28	\$6.91
SERVI-GAS DEL GUADIANA, SA DE CV	NORESTE	COAHUILA	FRANCISCO I. MADERO	KM 32+100 DE LA CARR. TORREÓN-SAN PEDRO	\$16.25	\$25.23	\$6.37
SERVI-GAS DEL GUADIANA, SA DE CV	NORTE	DURANGO	GÓMEZ PALACIO	BLVD. LÁZARO CÁRDENAS Y GONZÁLEZ DE LA VEGA LOTE 5 PARQUE INDUSTRIAL	\$16.25	\$25.23	\$6.34
GAS UNO DE PUEBLA, SA DE CV	GOLFO	VERACRUZ	ORIZABA	KM 1+500 DE LA CARR. FEDERAL TECAMACHALCO-TOCHTEPEC	\$15.92	\$24.23	\$6.10
Z ZETA GAS	SURESTE	QUINTANA ROO	COZUMEL	AV. LEÓNIDES GARCÍA Y PROL. DEL FERRY S/N EN LA ISLA COZUMEL	\$15.99	\$25.94	\$5.50
CALIGAS	NOROESTE	BAJA CALIFORNIA SUR	LOS CABOS	KM 50+500 DE LA CARR. TRANSPENINSULAR TRAMO SAN JOSÉ DEL CABO-LA PAZ	\$19.48	\$26.68	\$4.76



HIDROGAS

HIDROGAS ACAPULCO,
SA DE CV

ACAPULCO
GUERRERO

\$25.65

por kilo



Fuente: Valores estimados por Sener con información de CRE y SAT. El precio al público es un promedio de los precios registrados durante el periodo de referencia. Notas: Excluye zonas fronterizas con estímulo fiscal. Incluye descuentos en TAR. Precios observados en cada región. El municipio y la entidad corresponden a la zona de observación de precio, no así a la ubicación de la planta de distribución, necesariamente.

Regiones consideradas en la Política Pública de Almacenamiento Mínimo de Petrolíferos:
Noroeste: Baja California, Baja California Sur, Sonora, Sinaloa y Nayarit.
Norte: Chihuahua y Durango
Noreste: Coahuila, Nuevo León, Tamaulipas y San Luis Potosí
Occidente: Zacatecas, Aguascalientes, Jalisco, Guanajuato, Michoacán y Colima
Centro: Querétaro, Hidalgo, Tlaxcala, Puebla, Morelos, Estado de México y CDMX
Golfo: Veracruz y Tabasco
Sur: Guerrero, Oaxaca y Chiapas
Sureste: Campeche, Yucatán y Quintana Roo.



QUIÉN ES QUIÉN EN LOS PRECIOS DEL GAS L.P.

PERMISIONARIOS
CON PRECIOS E INDICADORES DE GANANCIA
MÁS BAJOS DE GAS L. P. EN CILINDROS EN LAS 8 REGIONES
Precios vigentes en el país del 01 al 07 de marzo de 2021



GOBIERNO DE
MÉXICO

SENER
SECRETARÍA DE ENERGÍA

ECONOMÍA
SECRETARÍA DE ECONOMÍA

PROFECO
PROCURADURÍA FEDERAL
DEL CONSUMIDOR



MARCA	REGIÓN	ENTIDAD	MUNICIPIO	DOMICILIO	PRECIO TAR	PRECIO PÚBLICO PROMEDIO	INDICADOR GANANCIA
VIVA GAS	NORESTE	COAHUILA	SALTILLO	FERMÍN ESPINOZA "ARMILLITA" NO. EXT 181	\$16.25	\$20.49	\$1.74
JALSA GAS, SA DE CV	GOLFO	VERACRUZ	CASTILLO DE TEAYO	KM 1+000 DE LA CARR. METLALTOYUCA-ÁLAMO, EN METLALTOYUCA	\$16.13	\$20.11	\$2.40
GAS COM, SA DE CV	SUR	CHIAPAS	ALTAMIRANO	KM 151+000 CARR. NO. 199 TRAMO CATAZAJA-RANCHO NUEVO	\$15.99	\$21.07	\$2.67
JALSA GAS, SA DE CV	CENTRO	PUEBLA	FRANCISCO Z. MENA	KM 1+000 DE LA CARR. METLALTOYUCA-ÁLAMO, EN METLALTOYUCA	\$16.13	\$20.60	\$2.82
CORAGAS, SA DE CV	NOROESTE	NAYARIT	BAHÍA DE BANDERAS	KM 1+800 A PARTIR DEL ENTRONQUE CON CARR. FEDERAL NO. 200 TEPIC-PUERTO VALLARTA	\$16.26	\$23.50	\$4.72
GRUPO RAMA GAS, SA DE CV	SURESTE	CAMPECHE	CANDELARIA	KM 3+314 CARR. EMILIANO ZAPATA, ENTRONQUE CARR. FEDERAL NO. 186 VILLAHERMOSA-ESCÁRCEGA, RANCHERÍA SAQUILA EMILIANO ZAPATA, TABASCO	\$15.99	\$23.88	\$5.80
HIDROGAS DE CHIHUAHUA	NORTE	CHIHUAHUA	ALLENDE	KM 212+000 DE LA AUTOPISTA JIMÉNEZ-CHIHUAHUA	\$12.05	\$21.01	\$6.31
GAS EXPRESS NIETO, SA DE CV	OCCIDENTE	GUANAJUATO	SAN JOSÉ ITURBIDE	KM. 307+000 DE LA CARR. CENTRAL MÉXICO-SAN LUIS POTOSÍ	\$11.49	\$21.22	\$6.62



VIVA GAS

VIVA GAS, SA DE CV

SALTILLO
COAHUILA

\$20.49
por kilo



Fuente: Valores estimados por Sener con información de CRE y SAT. El precio al público es un promedio de los precios registrados durante el periodo de referencia. Notas: Excluye zonas fronterizas con estímulo fiscal. Incluye descuentos en TAR. Precios observados en cada región. El municipio y la entidad corresponden a la zona de observación de precio, no así a la ubicación de la planta de distribución, necesariamente.

Regiones consideradas en la Política Pública de Almacenamiento Mínimo de Petrolíferos:
Noroeste: Baja California, Baja California Sur, Sonora, Sinaloa y Nayarit.
Norte: Chihuahua y Durango
Noreste: Coahuila, Nuevo León, Tamaulipas y San Luis Potosí
Occidente: Zacatecas, Aguascalientes, Jalisco, Guanajuato, Michoacán y Colima
Centro: Querétaro, Hidalgo, Tlaxcala, Puebla, Morelos, Estado de México y CDMX
Golfo: Veracruz y Tabasco
Sur: Guerrero, Oaxaca y Chiapas
Sureste: Campeche, Yucatán y Quintana Roo.



GOBIERNO DE
MÉXICO

SENER
SECRETARÍA DE ENERGÍA

ECONOMÍA
SECRETARÍA DE ECONOMÍA

PROFECO
PROCURADURÍA FEDERAL
DEL CONSUMIDOR



Región Noroeste

Precios vigentes del 01 al 07 de marzo de 2021



QUIÉN ES QUIÉN EN LOS PRECIOS DEL GAS L.P.

PERMISIONARIOS
CON PRECIOS E INDICADORES DE GANANCIA
MÁS ALTOS DE GAS L. P. ESTACIONARIO
Precios vigentes en el país del 01 al 07 de marzo de 2021



GOBIERNO DE
MÉXICO

SENER
SECRETARÍA DE ENERGÍA

ECONOMÍA
SECRETARÍA DE ECONOMÍA

PROFECO
PROCURADURÍA FEDERAL
DEL CONSUMIDOR



RAZÓN SOCIAL	REGIÓN	ENTIDAD	MUNICIPIO	DOMICILIO	PRECIO TAR	PRECIO PÚBLICO PROMEDIO	INDICADOR GANANCIA
SÚPER GAS DE HERMOSILLO, SA DE CV	NOROESTE	SONORA	HERMOSILLO	KM 14+500 DE LA CARR. HERMOSILLO-BAHÍA DE KINO	\$6.99	\$14.11	\$5.91
ALMACENADORA DE GAS WINDSTAR, S DE RL DE CV	NOROESTE	SONORA	HERMOSILLO	CARR. SAN PEDRO ZAMORA KM 7	\$6.99	\$14.11	\$5.51
HORIZON CONEXIÓN DIRECTA, SA DE CV	NOROESTE	SINALOA	CULIACÁN	KM 8+500 DE LA CARR. CULIACÁN-EL DORADO	\$10.52	\$15.79	\$3.75
DIESGAS, SA DE CV	NOROESTE	BAJA CALIFORNIA SUR	LA PAZ	KM 203+200 CARR. CABO SAN LUCAS-LA PAZ	\$10.52	\$14.31	\$3.12
DIESGAS, SA DE CV	NOROESTE	SONORA	ARIVECHI	CARR. HERMOSILLO-SAHUARIPA KM 7+180 NO. 2102	\$10.52	\$14.26	\$3.06
DIESGAS, SA DE CV	NOROESTE	BAJA CALIFORNIA SUR	LOS CABOS	LOTES 4, 5 Y 6 DEL PREDIO RÚSTICO DENOMINADO "CABO SAN LUCAS" UBICADO EN CARR. TRANSPENINSULAR CABO SAN LUCAS-TODOS SANTOS EN EL KM 7.5	\$10.52	\$14.41	\$2.99
DIESGAS, SA DE CV	NOROESTE	BAJA CALIFORNIA SUR	LOS CABOS	KM 50+500 DE LA CARR. TRANSPENINSULAR TRAMO SAN JOSÉ DEL CABO-LA PAZ	\$10.52	\$14.41	\$2.90
GAS MENGUC, SA DE CV	NOROESTE	BAJA CALIFORNIA SUR	LA PAZ	KM 195+185 DE LA CARR. CABO SAN LUCAS - LA PAZ	\$10.52	\$14.25	\$2.86
RIVERA GAS, SA DE CV	NOROESTE	SONORA	HERMOSILLO	CAMINO A LA VICTORIA EL TAZAJAL KM 1+450 DEL ENTRONQUE CARR. HERMOSILLO-NOGALES	\$10.52	\$14.10	\$2.39
GAS MENGUC, SA DE CV	NOROESTE	BAJA CALIFORNIA SUR	LOS CABOS	KM 112+000 DE LA CARR. TODOS LOS SANTOS-CABO SAN LUCAS	\$10.52	\$14.36	\$2.12

Fuente: Valores estimados por Sener con información de CRE y SAT. El precio al público es un promedio de los precios registrados durante el periodo de referencia.
Notas: Excluye zonas fronterizas con estímulo fiscal. Incluye descuentos en TAR.

Precios observados en cada región. El municipio y la entidad corresponden a la zona de observación de precio, no así a la ubicación de la planta de distribución, necesariamente.



QUIÉN ES QUIÉN EN LOS PRECIOS DEL GAS L.P.

PERMISIONARIOS
CON PRECIOS E INDICADORES DE GANANCIA
MÁS BAJOS DE GAS L. P. ESTACIONARIO
Precios vigentes en el país del 01 al 07 de marzo de 2021



GOBIERNO DE
MÉXICO

SENER
SECRETARÍA DE ENERGÍA

ECONOMÍA
SECRETARÍA DE ECONOMÍA

PROFECO
PROCURADURÍA FEDERAL
DEL CONSUMIDOR



RAZÓN SOCIAL	REGIÓN	ENTIDAD	MUNICIPIO	DOMICILIO	PRECIO TAR	PRECIO PÚBLICO PROMEDIO	INDICADOR GANANCIA
SONIGAS, SA DE CV	NOROESTE	NAYARIT	BAHÍA DE BANDERAS	KM 2+100 DE LA CARR. MEZCALES-SAN VICENTE, VALLE DE BANDERAS	\$8.78	\$12.67	\$2.77
CORAGAS, SA DE CV	NOROESTE	NAYARIT	ACAPONETA	KM 4+500 ENTRONQUE CARR. FEDERAL NO. 15 MAZATLÁN-TEPIC	\$8.78	\$12.72	\$2.86
CORAGAS, SA DE CV	NOROESTE	NAYARIT	BAHÍA DE BANDERAS	KM 1+800 A PARTIR DEL ENTRONQUE CON CARR. FEDERAL NO. 200 TEPIC-PUERTO VALLARTA	\$8.78	\$12.69	\$2.87
SONIGAS, SA DE CV	NOROESTE	NAYARIT	ACAPONETA	KM 212+000 DE LA CARR. FEDERAL NO. 15 GUADALAJARA-TEPIC	\$8.78	\$12.68	\$2.90
CORAGAS, SA DE CV	NOROESTE	NAYARIT	SAN BLAS	MANZANA 1 LOTE 7	\$8.78	\$12.72	\$2.93
FLOGAS, SA DE CV	NOROESTE	NAYARIT	BAHÍA DE BANDERAS	KM 8+000 DE LA CARR. LAS JUNTAS-LAS PALMAS	\$8.78	\$12.70	\$2.95
CORAGAS, SA DE CV	NOROESTE	NAYARIT	BAHÍA DE BANDERAS	KM 76+500 DE LA CARR. FEDERAL TEPIC-PUERTO VALLARTA	\$8.78	\$12.72	\$2.97
CORAGAS, SA DE CV	NOROESTE	NAYARIT	SAN BLAS	KM 11+200 DE LA CARR. FEDERAL TEPIC-MAZATLÁN	\$8.78	\$12.72	\$2.99
CORAGAS, SA DE CV	NOROESTE	NAYARIT	AHUACATLÁN	KM 3+000 DE LA CARR. IXTLÁN DEL RÍO-ROSA BLANCA	\$8.78	\$12.72	\$3.04
GAS CONTINENTAL DEL PACIFICO, SA DE CV	NOROESTE	SINALOA	MAZATLÁN	CARR. INTERNACIONAL KM 13+500 AL AEROPUERTO, CD. ECOLÓGICA INDUSTRIAL MAZATLÁN	\$7.40	\$12.66	\$3.96

Fuente: Valores estimados por Sener con información de CRE y SAT. El precio al público es un promedio de los precios registrados durante el periodo de referencia.
Notas: Excluye zonas fronterizas con estímulo fiscal. Incluye descuentos en TAR.

Precios observados en cada región. El municipio y la entidad corresponden a la zona de observación de precio, no así a la ubicación de la planta de distribución, necesariamente.



QUIÉN ES QUIÉN EN LOS PRECIOS DEL GAS L.P.

PERMISIONARIOS
CON PRECIOS E INDICADORES DE GANANCIA
MÁS ALTOS DE GAS L. P. EN CILINDROS
Precios vigentes en el país del 01 al 07 de marzo de 2021



GOBIERNO DE
MÉXICO

SENER
SECRETARÍA DE ENERGÍA

ECONOMÍA
SECRETARÍA DE ECONOMÍA

PROFECO
PROCURADURÍA FEDERAL
DEL CONSUMIDOR



RAZÓN SOCIAL	REGIÓN	ENTIDAD	MUNICIPIO	DOMICILIO	PRECIO TAR	PRECIO PÚBLICO PROMEDIO	INDICADOR GANANCIA
SÚPER GAS DE HERMOSILLO, SA DE CV	NOROESTE	SONORA	HERMOSILLO	KM 14+500 DE LA CARR. HERMOSILLO-BAHÍA DE KINO	\$12.95	\$26.12	\$10.34
KINO GAS, SA DE CV	NOROESTE	SONORA	BENJAMÍN HILL	KM 24+000 DE LA VÍA DEL F.F.C.C. NOGALES-HERMOSILLO	\$16.88	\$25.92	\$6.29
DIESGAS, SA DE CV	NOROESTE	BAJA CALIFORNIA SUR	LA PAZ	KM 203+200 CARR. CABO SAN LUCAS-LA PAZ	\$19.48	\$26.49	\$5.18
DIESGAS, SA DE CV	NOROESTE	SONORA	ARIVECHI	CARR. HERMOSILLO-SAHUARIPA KM 7+180 NO. 2102	\$19.48	\$26.41	\$5.07
DIESGAS, SA DE CV	NOROESTE	BAJA CALIFORNIA SUR	LOS CABOS	LOTES 4, 5 Y 6 DEL PREDIO RÚSTICO DENOMINADO "CABO SAN LUCAS" UBICADO EN CARR. TRANSPENINSULAR CABO SAN LUCAS - TODOS SANTOS EN EL KM 7.5	\$19.48	\$26.68	\$4.94
DIESGAS, SA DE CV	NOROESTE	BAJA CALIFORNIA SUR	LOS CABOS	KM 50+500 DE LA CARR. TRANSPENINSULAR TRAMO SAN JOSÉ DEL CABO-LA PAZ	\$19.48	\$26.68	\$4.76
GAS MENGUC, SA DE CV	NOROESTE	BAJA CALIFORNIA SUR	LA PAZ	KM 195+185 DE LA CARR. CABO SAN LUCAS - LA PAZ	\$19.48	\$26.39	\$4.69
RIVERA GAS, SA DE CV	NOROESTE	SONORA	EMPALME	KM 1974+450 DE LA CARR. MÉXICO-NOGALES	\$19.48	\$26.11	\$4.56
RIVERA GAS, SA DE CV	NOROESTE	SONORA	HERMOSILLO	CAMINO A LA VICTORIA EL TAZAJAL KM 1+450 DEL ENTRONQUE CARR. HERMOSILLO-NOGALES	\$19.48	\$26.11	\$3.83
GAS MENGUC, SA DE CV	NOROESTE	BAJA CALIFORNIA SUR	LOS CABOS	KM 112+000 DE LA CARR. TODOS LOS SANTOS-CABO SAN LUCAS	\$19.48	\$26.59	\$3.32

Fuente: Valores estimados por Sener con información de CRE y SAT. El precio al público es un promedio de los precios registrados durante el periodo de referencia.
Notas: Excluye zonas fronterizas con estímulo fiscal. Incluye descuentos en TAR.

Precios observados en cada región. El municipio y la entidad corresponden a la zona de observación de precio, no así a la ubicación de la planta de distribución, necesariamente.



QUIÉN ES QUIÉN EN LOS PRECIOS DEL GAS L.P.

PERMISIONARIOS
CON PRECIOS E INDICADORES DE GANANCIA
MÁS BAJOS DE GAS L. P. EN CILINDROS
Precios vigentes en el país del 01 al 07 de marzo de 2021



GOBIERNO DE
MÉXICO

SENER
SECRETARÍA DE ENERGÍA

ECONOMÍA
SECRETARÍA DE ECONOMÍA

PROFECO
PROCURADURÍA FEDERAL
DEL CONSUMIDOR



RAZÓN SOCIAL	REGIÓN	ENTIDAD	MUNICIPIO	DOMICILIO	PRECIO TAR	PRECIO PÚBLICO PROMEDIO	INDICADOR GANANCIA
CORAGAS, SA DE CV	NOROESTE	NAYARIT	ACAPONETA	KM 4+500 ENTRONQUE CARR. FEDERAL NO. 15 MAZATLÁN-TEPIC	\$16.26	\$23.55	\$4.69
CORAGAS, SA DE CV	NOROESTE	NAYARIT	BAHÍA DE BANDERAS	KM 1+800 A PARTIR DEL ENTRONQUE CON CARR. FEDERAL NO. 200 TEPIC-PUERTO VALLARTA	\$16.26	\$23.50	\$4.72
SONIGAS, SA DE CV	NOROESTE	NAYARIT	ACAPONETA	KM 212+000 DE LA CARR. FEDERAL NO. 15 GUADALAJARA-TEPIC	\$16.26	\$23.49	\$4.77
CORAGAS, SA DE CV	NOROESTE	NAYARIT	ROSAMORADA	KM 2+500 CARR. RUIZ ENTRONQUE CON CARR. NO. 15, EN EL LUGAR CONOCIDO COMO LOS COYOTES DEL POBLADO VADO DE SAN PEDRO	\$16.26	\$23.55	\$4.80
CORAGAS, SA DE CV	NOROESTE	NAYARIT	SAN BLAS	MANZANA 1 LOTE 7	\$16.26	\$23.55	\$4.82
FLOGAS, SA DE CV	NOROESTE	NAYARIT	BAHÍA DE BANDERAS	KM 8+000 DE LA CARR. LAS JUNTAS-LAS PALMAS	\$16.26	\$23.51	\$4.86
CORAGAS, SA DE CV	NOROESTE	NAYARIT	BAHÍA DE BANDERAS	KM 76+500 DE LA CARR. FEDERAL TEPIC-PUERTO VALLARTA	\$16.26	\$23.55	\$4.89
CORAGAS, SA DE CV	NOROESTE	NAYARIT	SAN BLAS	KM 11+200 DE LA CARR. FEDERAL TEPIC-MAZATLÁN	\$16.26	\$23.55	\$4.93
GAS CONTINENTAL DEL PACIFICO, SA DE CV	NOROESTE	SINALOA	MAZATLÁN	CARR. INTERNACIONAL KM 13+500 AL AEROPUERTO, CD. ECOLÓGICA INDUSTRIAL MAZATLÁN	\$13.70	\$23.45	\$6.72
ZAGAS DE PEÑASCO, SA DE CV	NOROESTE	SONORA	PITIQUITO	KM 87+000 DE LA CARR. SONOITA-PUERTO PEÑASCO	\$9.74	\$22.20	\$8.81

Fuente: Valores estimados por Sener con información de CRE y SAT. El precio al público es un promedio de los precios registrados durante el periodo de referencia.
Notas: Excluye zonas fronterizas con estímulo fiscal. Incluye descuentos en TAR.

Precios observados en cada región. El municipio y la entidad corresponden a la zona de observación de precio, no así a la ubicación de la planta de distribución, necesariamente.

INDICADORES DE GANANCIA POR MARCA

GAS L. P., 01 AL 07 DE MARZO DE 2021

BAJA CALIFORNIA SUR (PESOS/LT, KG)

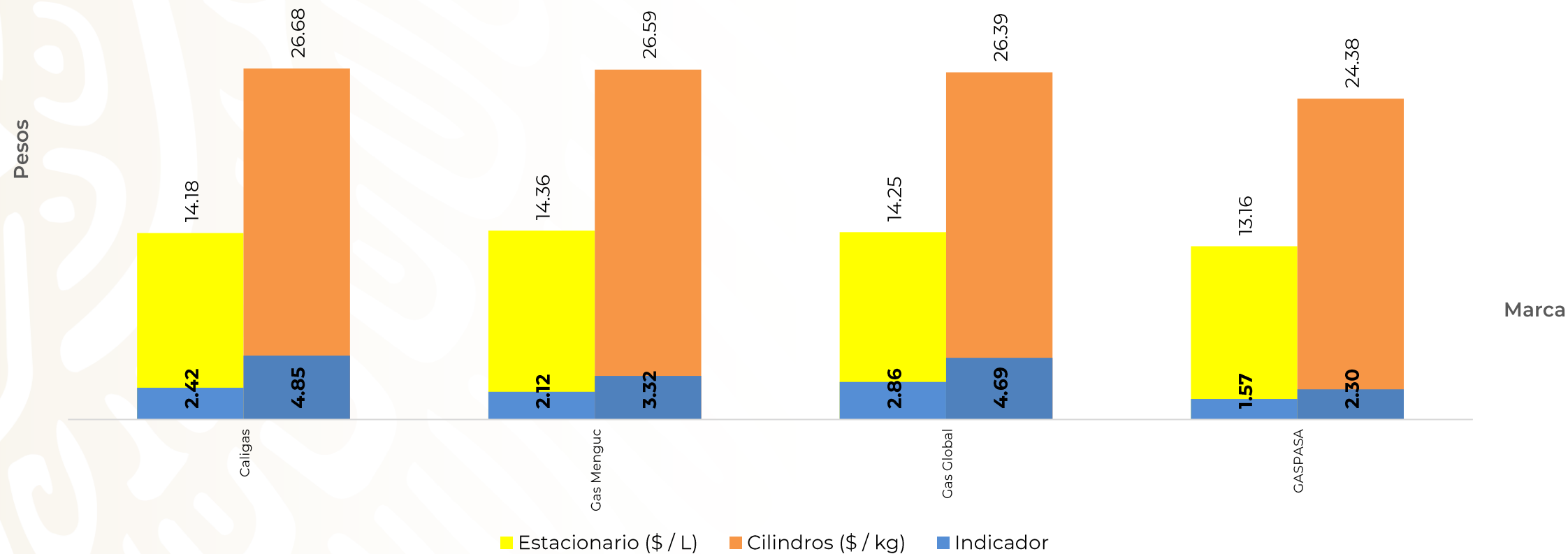


GOBIERNO DE
MÉXICO

SENER
SECRETARÍA DE ENERGÍA

ECONOMÍA
SECRETARÍA DE ECONOMÍA

PROFECO
PROCURADURÍA FEDERAL
DEL CONSUMIDOR



Fuente: Valores estimados con información de CRE y SAT.

Notas: Marcas más representativas;

Excluye zonas fronterizas con estímulo fiscal.

El indicador de ganancia de las compañías importadoras incluye el margen al mayoreo.

Incluye descuentos estimados en TAR.

INDICADORES DE GANANCIA POR MARCA

GAS L. P., 01 AL 07 DE MARZO DE 2021

NAYARIT (PESOS/LT, KG)

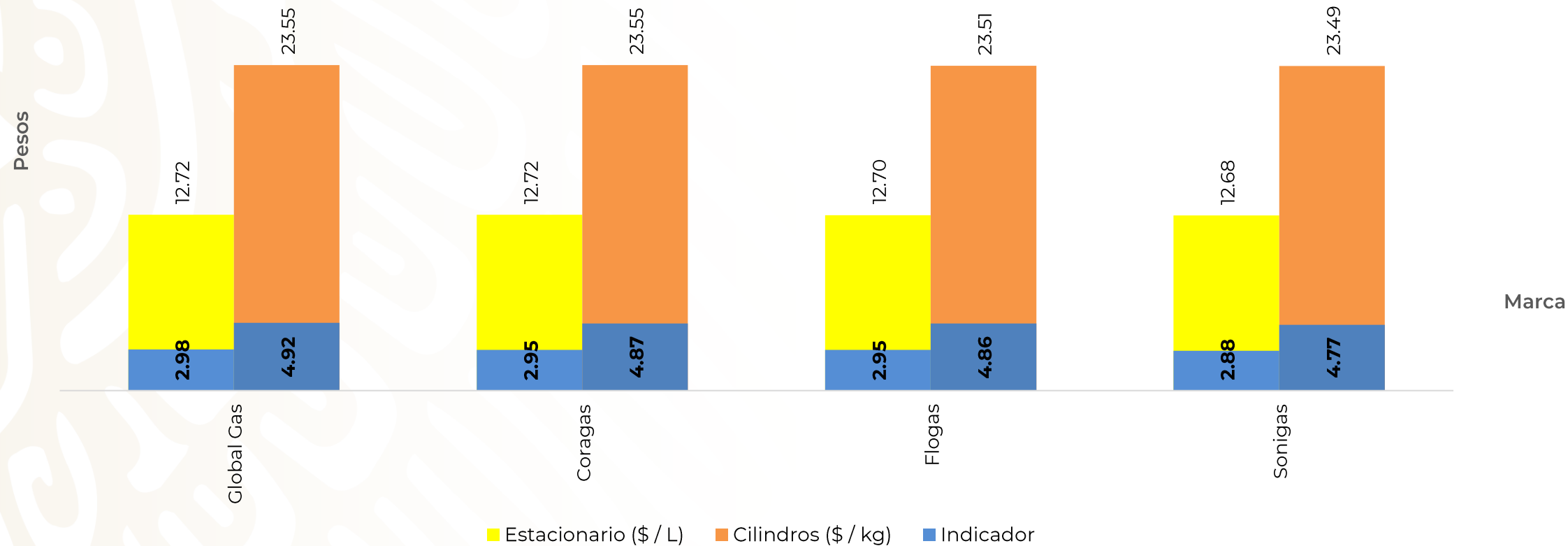


GOBIERNO DE
MÉXICO

SENER
SECRETARÍA DE ENERGÍA

ECONOMÍA
SECRETARÍA DE ECONOMÍA

PROFECO
PROCURADURÍA FEDERAL
DEL CONSUMIDOR



Fuente: Valores estimados con información de CRE y SAT.
Notas: Marcas más representativas;
Excluye zonas fronterizas con estímulo fiscal.
El indicador de ganancia de las compañías importadoras
incluye el margen al mayoreo.
Incluye descuentos estimados en TAR.

INDICADORES DE GANANCIA POR MARCA

GAS L. P., 01 AL 07 DE MARZO DE 2021

SINALOA (PESOS/LT, KG)

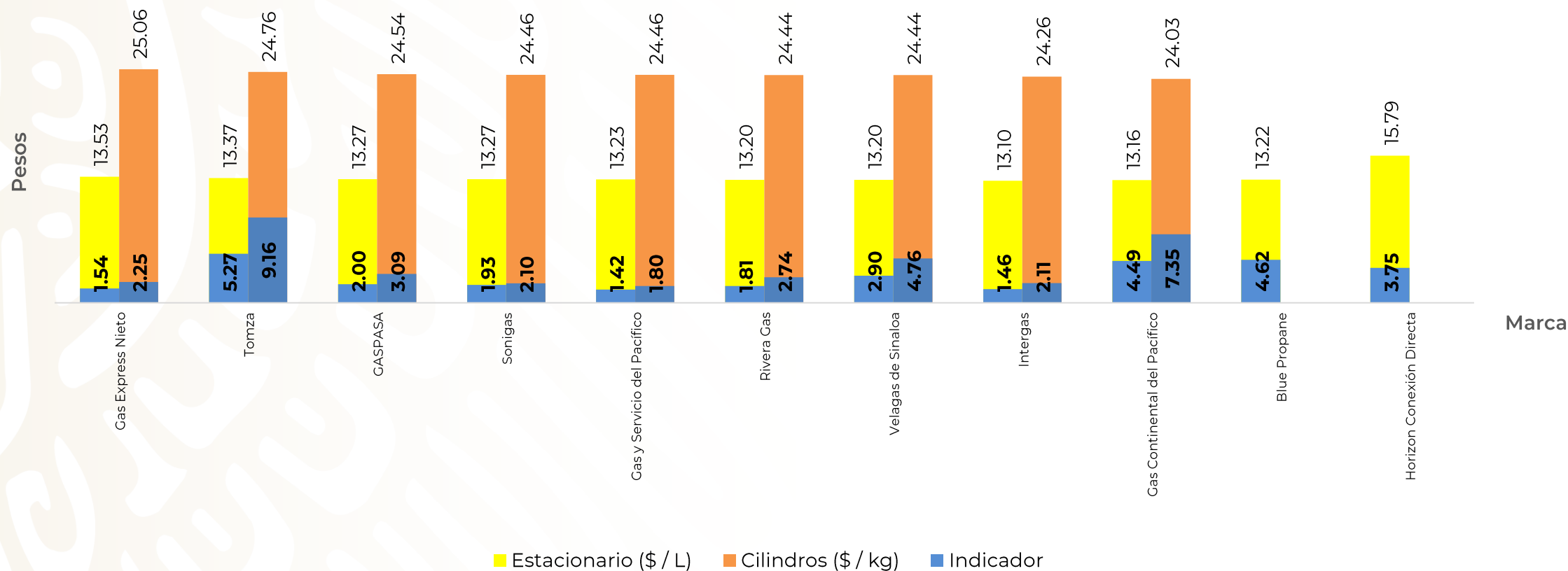


GOBIERNO DE MÉXICO

SENER
SECRETARÍA DE ENERGÍA

ECONOMÍA
SECRETARÍA DE ECONOMÍA

PROFECO
PROCURADURÍA FEDERAL
DEL CONSUMIDOR



Fuente: Valores estimados con información de CRE y SAT.
 Notas: Marcas más representativas;
 Excluye zonas fronterizas con estímulo fiscal.
 El indicador de ganancia de las compañías importadoras incluye el margen al mayoreo.
 Incluye descuentos estimados en TAR.

INDICADORES DE GANANCIA POR MARCA

GAS L. P., 01 AL 07 DE MARZO DE 2021

SONORA (PESOS/LT, KG)

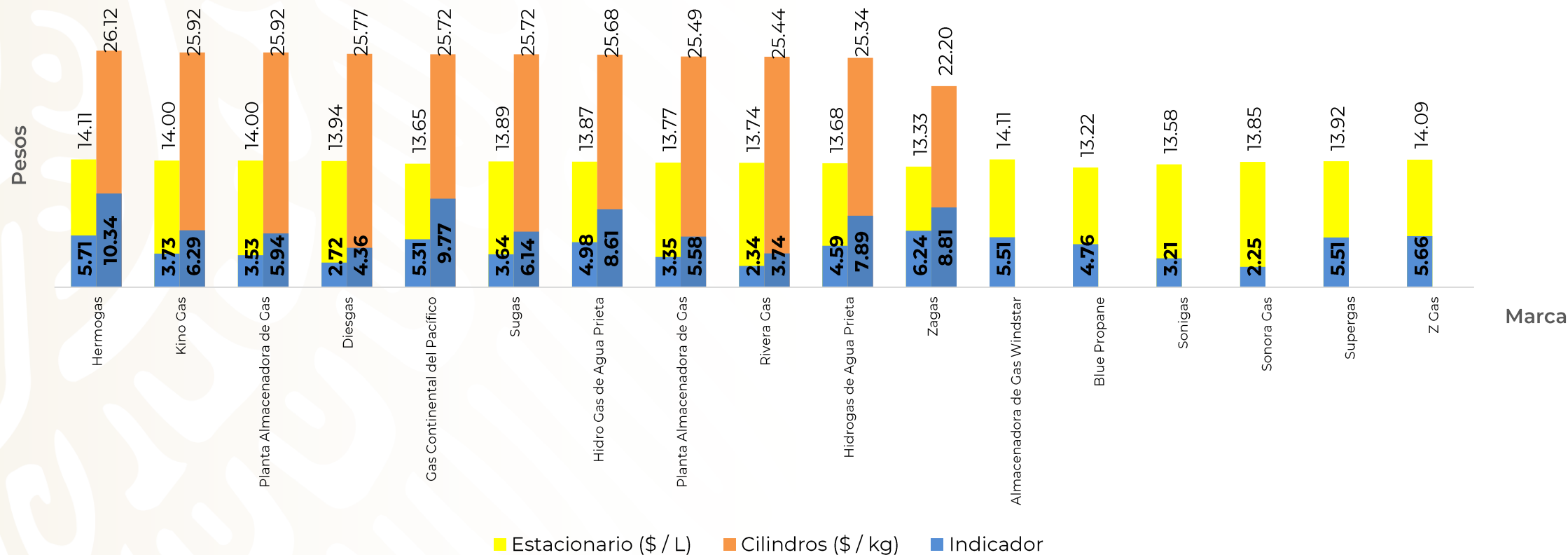


GOBIERNO DE
MÉXICO

SENER
SECRETARÍA DE ENERGÍA

ECONOMÍA
SECRETARÍA DE ECONOMÍA

PROFECO
PROCURADURÍA FEDERAL
DEL CONSUMIDOR



Fuente: Valores estimados con información de CRE y SAT.

Notas: Marcas más representativas;

Excluye zonas fronterizas con estímulo fiscal.

El indicador de ganancia de las compañías importadoras incluye el margen al mayoreo.

Incluye descuentos estimados en TAR.

PRECIOS PROMEDIO DIARIOS GAS L. P. ESTACIONARIO Y CILINDRO FEBRERO 2020 A MARZO 2021, NACIONAL (PESOS/LT, KG)

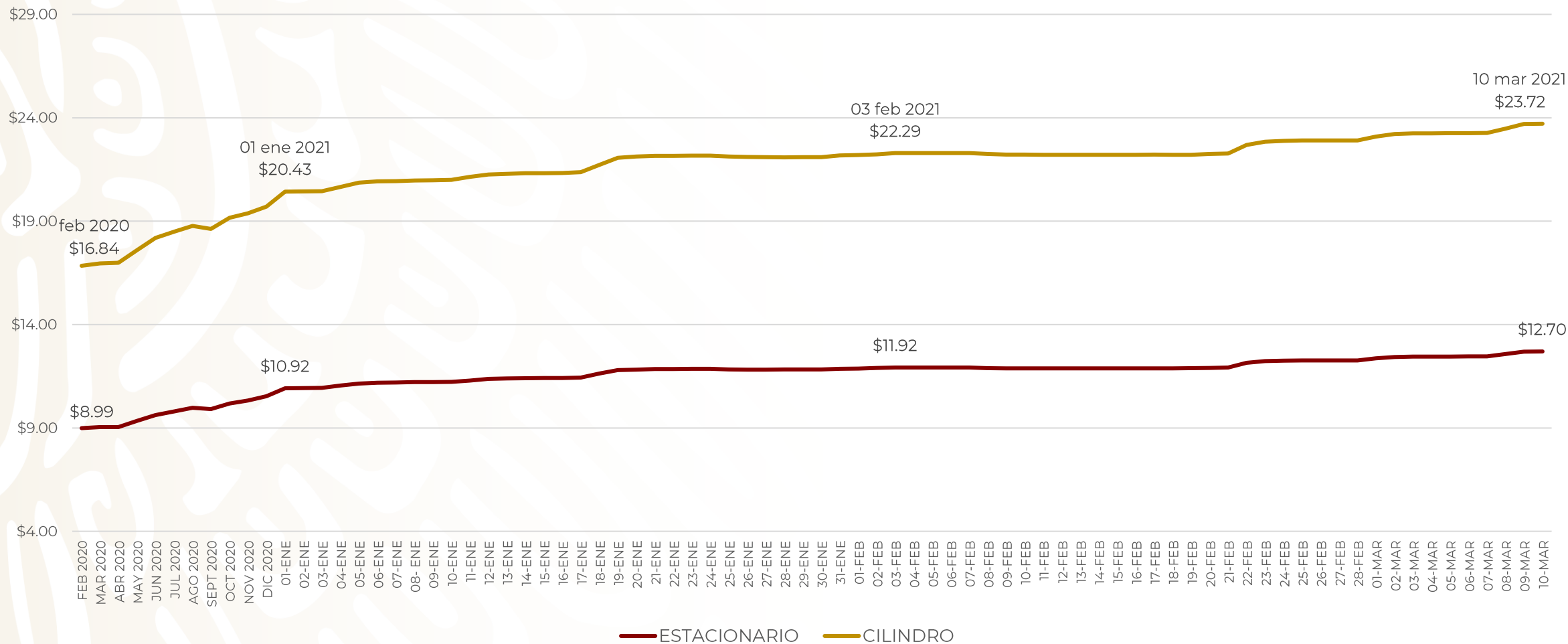


GOBIERNO DE
MÉXICO

SENER
SECRETARÍA DE ENERGÍA

ECONOMÍA
SECRETARÍA DE ECONOMÍA

PROFECO
PROCURADURÍA FEDERAL
DEL CONSUMIDOR



Fuente: Elaboración Profeco, con información de la CRE, precios comerciales de gas L. P. por distribuidor.



GOBIERNO DE
MÉXICO

SENER
SECRETARÍA DE ENERGÍA

ECONOMÍA
SECRETARÍA DE ECONOMÍA

PROFECO
PROCURADURÍA FEDERAL
DEL CONSUMIDOR

