

QUIÉN ES QUIÉN EN LOS PRECIOS

GAS LP



GOBIERNO DE
MÉXICO

SENER
SECRETARÍA DE ENERGÍA

ECONOMÍA
SECRETARÍA DE ECONOMÍA

PROFECO
PROCURADURÍA FEDERAL
DEL CONSUMIDOR





QUIÉN ES QUIÉN

EN LOS PRECIOS DEL GAS L.P.

Precios vigentes en el país
Del 8 al 14 de marzo de 2021



GOBIERNO DE
MÉXICO

SENER
SECRETARÍA DE ENERGÍA

ECONOMÍA
SECRETARÍA DE ECONOMÍA

PROFECO
PROCURADURÍA FEDERAL
DEL CONSUMIDOR



GOBIERNO DE
MÉXICO

SENER
SECRETARÍA DE ENERGÍA

ECONOMÍA
SECRETARÍA DE ECONOMÍA

PROFECO
PROCURADURÍA FEDERAL
DEL CONSUMIDOR

QUIÉN ES QUIÉN

EN LOS PRECIOS DEL GAS LP

Precios vigentes en el país del 8 al 14 de marzo de 2021





QUIÉN ES QUIÉN EN LOS PRECIOS DEL GAS L.P.

REGIONALIZACIÓN

Basada en la Política Pública de Almacenamiento
Mínimo de Petrolíferos



GOBIERNO DE
MÉXICO

SENER
SECRETARÍA DE ENERGÍA

ECONOMÍA
SECRETARÍA DE ECONOMÍA

PROFECO
PROCURADURÍA FEDERAL
DEL CONSUMIDOR



-  Región Noroeste
-  Región Norte
-  Región Noreste
-  Región Occidente
-  Región Centro
-  Región Golfo
-  Región Sur
-  Región Sureste





QUIÉN ES QUIÉN EN LOS PRECIOS DEL GAS L.P.

PERMISIONARIOS
CON PRECIOS E INDICADORES DE GANANCIA
MÁS ALTOS DE GAS L. P. ESTACIONARIO EN LAS 8 REGIONES
Precios vigentes en el país del 8 al 14 de marzo de 2021



GOBIERNO DE
MÉXICO

SENER
SECRETARÍA DE ENERGÍA

ECONOMÍA
SECRETARÍA DE ECONOMÍA

PROFECO
PROCURADURÍA FEDERAL
DEL CONSUMIDOR



MARCA	REGIÓN	ENTIDAD	MUNICIPIO	DOMICILIO	PRECIO TAR	PRECIO PÚBLICO PROMEDIO	INDICADOR GANANCIA
GAS TOMZA 	SURESTE	QUINTANA ROO	PUERTO MORELOS	AVENIDA 28 DE JULIO S/N, LT. 001 Y 002, MZA. 001 POR AVENIDA XMANA	\$6.11	\$14.24	\$6.13
GARZA GAS, SA DE CV 	CENTRO	CDMX	AZCAPOTZALCO	ANDRE MARIE AMPERE NO. 8	\$8.74	\$14.99	\$5.14
GAS IMPERIAL 	SUR	GUERRERO	ARCELIA	CAMINO A MESA RICA NO. 43	\$8.86	\$14.44	\$4.50
SERVIGAS RIO GRANDE, SA DE CV 	NORESTE	COAHUILA	ALLENDE	CARR. RIBEREÑA NO. 2 KM 130.9	\$9.27	\$13.97	\$3.87
VERA GAS DEL GOLFO, SA DE CV 	GOLFO	VERACRUZ	ALVARADO	PROLONGACIÓN CUAUHTÉMOC EN EL INICIO DE LA AUTOPISTA VERACRUZ-CARDEL	\$8.78	\$13.50	\$3.85
GAS IMPERIAL, SA DE CV 	OCCIDENTE	MICHOACÁN	CONTEPEC	A 300 M DE LA CARR. IXTLAHUACA DE RAYÓN RANCHO VAQUERÍA EN EL KM 8	\$8.74	\$13.50	\$3.80
HORIZON CONEXIÓN DIRECTA, SA DE CV 	NOROESTE	SINALOA	CULIACÁN	KM 8+500 CARR. CULIACÁN-EL DORADO	\$10.82	\$16.03	\$3.69
CORAGAS, SA DE CV 	NORTE	DURANGO	DURANGO	KM 8+442 DEL LIBRAMIENTO MÉXICO-TORREÓN	\$10.82	\$13.91	\$2.19

Fuente: Valores estimados por Sener con información de CRE y SAT. El precio al público es un promedio de los precios registrados durante el periodo de referencia. Notas: Excluye zonas fronterizas con estímulo fiscal. Incluye descuentos en TAR. Precios observados en cada región. El municipio y la entidad corresponden a la zona de observación de precio, no así a la ubicación de la planta de distribución, necesariamente.

Regiones consideradas en la Política Pública de Almacenamiento Mínimo de Petrolíferos:
Noroeste: Baja California, Baja California Sur, Sonora, Sinaloa y Nayarit.
Norte: Chihuahua y Durango
Noreste: Coahuila, Nuevo León, Tamaulipas y San Luis Potosí
Occidente: Zacatecas, Aguascalientes, Jalisco, Guanajuato, Michoacán y Colima
Centro: Querétaro, Hidalgo, Tlaxcala, Puebla, Morelos, Estado de México y CDMX
Golfo: Veracruz y Tabasco
Sur: Guerrero, Oaxaca y Chiapas
Sureste: Campeche, Yucatán y Quintana Roo.



GAS TOMZA

HOLBOX GAS, SA DE CV

PUERTO MORELOS
QUINTANA ROO

\$14.24
por litro





QUIÉN ES QUIÉN EN LOS PRECIOS DEL GAS L.P.



GOBIERNO DE
MÉXICO

SENER
SECRETARÍA DE ENERGÍA

ECONOMÍA
SECRETARÍA DE ECONOMÍA

PROFECO
PROCURADURÍA FEDERAL
DEL CONSUMIDOR



PERMISIONARIOS
CON PRECIOS E INDICADORES DE GANANCIA
MÁS BAJOS DE GAS L. P. ESTACIONARIO EN LAS 8 REGIONES
Precios vigentes en el país del 8 al 14 de marzo de 2021

MARCA	REGIÓN	ENTIDAD	MUNICIPIO	DOMICILIO	PRECIO TAR	PRECIO PÚBLICO PROMEDIO	INDICADOR GANANCIA
GAS ECONOMICO METROPOLITANO, SA DE CV	NORESTE	NUEVO LEÓN	ALLENDE	KM 208+000 CARR. NACIONAL MÉXICO-LAREDO TRAMO MONTERREY-LINARES "EL DESAGUE GIL DE LEYVA"	\$9.04	\$11.27	\$1.60
JALSA GAS, SA DE CV	GOLFO	VERACRUZ	CASTILLO DE TEAYO	KM 1+000 DE LA CARR. METLALTOYUCA-ÁLAMO, EN METLALTOYUCA	\$8.86	\$11.15	\$1.74
GAS TECOMATLAN	CENTRO	PUEBLA	ACATLÁN	KM 18+750 CARR. PALOMAS-TLAPA	\$8.86	\$11.23	\$1.79
CENTRAL DE ABASTOS DE TEHUACAN, SA DE CV	SUR	OAXACA	SANTIAGO TEPETLAPA	KM 3+270 CARR. FEDERAL NO. 150 TEHUACÁN-ORIZABA	\$8.86	\$11.44	\$1.97
REGIO GAS LERDO, SA DE CV	NORTE	DURANGO	SAN JUAN DEL RÍO	KM 106+000 DE LA CARR. DURANGO-PARRAL	\$8.83	\$12.05	\$2.02
CORAGAS, SA DE CV	NOROESTE	NAYARIT	AHUACATLÁN	KM 3+000 DE LA CARR. IXTLÁN DEL RÍO-ROSA BLANCA	\$9.05	\$12.91	\$2.98
GAS REAL, SA DE CV	OCCIDENTE	ZACATECAS	CONCEPCIÓN DEL ORO	CARR. LIBRE SALTILLO-MATEHUALA, KM 212+900 A 200 M DEL ENTRONQUE EJIDO HUACHICHIL	\$7.02	\$11.42	\$3.36
GAS TOMZA, GAS TENABO	SURESTE	CAMPECHE	CALAKMUL	KM 53+200 DE LA CARR. CAMPECHE-PUERTO JUÁREZ	\$6.11	\$13.69	\$5.65



GAS ECONÓMICO

GAS ECONÓMICO METROPOLITANO, SA DE CV

ALLENDE
NUEVO LEÓN

\$11.27
por litro



Fuente: Valores estimados por Sener con información de CRE y SAT. El precio al público es un promedio de los precios registrados durante el periodo de referencia. Notas: Excluye zonas fronterizas con estímulo fiscal. Incluye descuentos en TAR. Precios observados en cada región. El municipio y la entidad corresponden a la zona de observación de precio, no así a la ubicación de la planta de distribución, necesariamente.

Regiones consideradas en la Política Pública de Almacenamiento Mínimo de Petrolíferos:
Noroeste: Baja California, Baja California Sur, Sonora, Sinaloa y Nayarit.
Norte: Chihuahua y Durango
Noreste: Coahuila, Nuevo León, Tamaulipas y San Luis Potosí
Occidente: Zacatecas, Aguascalientes, Jalisco, Guanajuato, Michoacán y Colima
Centro: Querétaro, Hidalgo, Tlaxcala, Puebla, Morelos, Estado de México y CDMX
Golfo: Veracruz y Tabasco
Sur: Guerrero, Oaxaca y Chiapas
Sureste: Campeche, Yucatán y Quintana Roo.



QUIÉN ES QUIÉN EN LOS PRECIOS DEL GAS L.P.

PERMISIONARIOS
CON PRECIOS E INDICADORES DE GANANCIA
MÁS ALTOS DE GAS L. P. EN CILINDROS EN LAS 8 REGIONES
Precios vigentes en el país del 08 al 14 de marzo de 2021



GOBIERNO DE
MÉXICO

SENER
SECRETARÍA DE ENERGÍA

ECONOMÍA
SECRETARÍA DE ECONOMÍA

PROFECO
PROCURADURÍA FEDERAL
DEL CONSUMIDOR



MARCA	REGIÓN	ENTIDAD	MUNICIPIO	DOMICILIO	PRECIO TAR	PRECIO PÚBLICO PROMEDIO	INDICADOR GANANCIA
HOLBOX GAS, SA DE CV	SURESTE	QUINTANA ROO	BENITO JUÁREZ	KM 78+000 DE LA CARR. VALLADOLID-PUERTO JUÁREZ, LOCALIDAD EL IDEAL	\$11.31	\$26.37	\$10.19
SERVIGAS DEL VALLE, SA DE CV	CENTRO	CDMX	CUAJIMALPA	KM 14+500 CARR. TACUBA-HUIXQUILUCAN S/N DEL POBLADO DE SAN BARTOLOMÉ COATEPEC	\$16.18	\$27.74	\$8.88
GAS IMPERIAL	SUR	GUERRERO	ARCELIA	CAMINO A MESA RICA NO. 43	\$16.41	\$26.75	\$7.74
VEL A GAS DE PLUVIOSILLA, SA DE CV	GOLFO	VERACRUZ	AMATLÁN DE LOS REYES	CARR. FEDERAL ORIZABA FORTÍN KM 323, CAMINO A TUXPANGO	\$16.25	\$24.81	\$6.37
SERVI-GAS DEL GUADIANA, SA DE CV	NORESTE	COAHUILA	FRANCISCO I. MADERO	KM 32+100 DE LA CARR. TORREÓN-SAN PEDRO	\$16.74	\$25.58	\$6.24
DURAGAS, SA DE CV	OCCIDENTE	AGUASCALIENTES	AGUASCALIENTES	KM 0+900 DE LA CARR. AGUASCALIENTES-VILLA HIDALGO	\$17.50	\$25.67	\$5.90
CALIGAS	NOROESTE	BAJA CALIFORNIA SUR	LOS CABOS	KM 50+500 DE LA CARR. TRANSPENINSULAR TRAMO SAN JOSÉ DEL CABO-LA PAZ	\$20.04	\$27.24	\$4.76
CORAGAS, SA DE CV	NORTE	DURANGO	DURANGO	KM 8+442 DEL LIBRAMIENTO MÉXICO-TORREÓN	\$20.04	\$25.75	\$3.44



GAS TOMZA

HOLBOX GAS, SA DE CV

BENITO JUÁREZ
QUINTANA ROO

\$26.37

por kilo



Fuente: Valores estimados por Sener con información de CRE y SAT. El precio al público es un promedio de los precios registrados durante el periodo de referencia. Notas: Excluye zonas fronterizas con estímulo fiscal. Incluye descuentos en TAR. Precios observados en cada región. El municipio y la entidad corresponden a la zona de observación de precio, no así a la ubicación de la planta de distribución, necesariamente.

Regiones consideradas en la Política Pública de Almacenamiento Mínimo de Petrolíferos:
Noroeste: Baja California, Baja California Sur, Sonora, Sinaloa y Nayarit.
Norte: Chihuahua y Durango
Noreste: Coahuila, Nuevo León, Tamaulipas y San Luis Potosí
Occidente: Zacatecas, Aguascalientes, Jalisco, Guanajuato, Michoacán y Colima
Centro: Querétaro, Hidalgo, Tlaxcala, Puebla, Morelos, Estado de México y CDMX
Golfo: Veracruz y Tabasco
Sur: Guerrero, Oaxaca y Chiapas
Sureste: Campeche, Yucatán y Quintana Roo.



QUIÉN ES QUIÉN EN LOS PRECIOS DEL GAS L.P.

PERMISIONARIOS
CON PRECIOS E INDICADORES DE GANANCIA
MÁS BAJOS DE GAS L. P. EN CILINDROS EN LAS 8 REGIONES
Precios vigentes en el país del 08 al 14 de marzo de 2021



GOBIERNO DE
MÉXICO

SENER
SECRETARÍA DE ENERGÍA

ECONOMÍA
SECRETARÍA DE ECONOMÍA

PROFECO
PROCURADURÍA FEDERAL
DEL CONSUMIDOR



MARCA	REGIÓN	ENTIDAD	MUNICIPIO	DOMICILIO	PRECIO TAR	PRECIO PÚBLICO PROMEDIO	INDICADOR GANANCIA
SOTO GAS, SA 	OCCIDENTE	MICHOACÁN	ANGAMACUTIRO	KM 24+000 CARR. PURUÁNDIRO-ZINÁPARO	\$16.36	\$19.00	\$1.26
REGIO GAS LERDO, SA DE CV 	NORTE	DURANGO	EL ORO	KM 1+000 DE LA CARR. SANTA MARÍA-SAN BERNARDO	\$17.50	\$22.03	\$2.02
GAS COM, SA DE CV 	SUR	CHIAPAS	ALTAMIRANO	KM 151+000 CARR. NO. 199 TRAMO CATAZAJÁ-RANCHO NUEVO	\$16.48	\$21.48	\$2.59
JALSA GAS, SA DE CV 	GOLFO	VERACRUZ	CASTILLO DE TEAYO	KM 1+000 DE LA CARR. METLALTOYUCA-ÁLAMO, EN METLALTOYUCA	\$16.41	\$20.63	\$2.60
JALSA GAS, SA DE CV 	CENTRO	PUEBLA	FRANCISCO Z. MENA	KM 1+000 DE LA CARR. METLALTOYUCA-ÁLAMO, EN METLALTOYUCA	\$16.41	\$21.18	\$3.07
CORAGAS, SA DE CV 	NOROESTE	NAYARIT	ROSAMORADA	KM 2+500 CARR. RUÍZ ENTRONQUE CON CARR. NO. 15, EN EL LUGAR CONOCIDO COMO LOS COYOTES DEL POBLADO VADO DE SAN PEDRO	\$16.76	\$23.90	\$4.68
GRUPO RAMA GAS, SA DE CV 	SURESTE	CAMPECHE	CANDELARIA	KM 3+314 CARR. EMILIANO ZAPATA, ENTRONQUE CARR. FEDERAL NO. 186 VILLAHERMOSA-ESCÁRCEGA, RANCHERÍA SAQUILA EMILIANO ZAPATA, TABASCO	\$16.48	\$24.34	\$5.77
KILOGAS 	NORESTE	COAHUILA	SALTILLO	CALZADA FRANCISCO I. MADERO 2101	\$11.12	\$21.55	\$7.06



SOTO GAS

SOTO GAS, SA

ANGAMACUTIRO
MICHOACÁN

\$19.00
por kilo



Fuente: Valores estimados por Sener con información de CRE y SAT. El precio al público es un promedio de los precios registrados durante el periodo de referencia. Notas: Excluye zonas fronterizas con estímulo fiscal. Incluye descuentos en TAR. Precios observados en cada región. El municipio y la entidad corresponden a la zona de observación de precio, no así a la ubicación de la planta de distribución, necesariamente.

Regiones consideradas en la Política Pública de Almacenamiento Mínimo de Petrolíferos:
Noroeste: Baja California, Baja California Sur, Sonora, Sinaloa y Nayarit.
Norte: Chihuahua y Durango
Noreste: Coahuila, Nuevo León, Tamaulipas y San Luis Potosí
Occidente: Zacatecas, Aguascalientes, Jalisco, Guanajuato, Michoacán y Colima
Centro: Querétaro, Hidalgo, Tlaxcala, Puebla, Morelos, Estado de México y CDMX
Golfo: Veracruz y Tabasco
Sur: Guerrero, Oaxaca y Chiapas
Sureste: Campeche, Yucatán y Quintana Roo.



GOBIERNO DE
MÉXICO

SENER
SECRETARÍA DE ENERGÍA

ECONOMÍA
SECRETARÍA DE ECONOMÍA

PROFECO
PROCURADURÍA FEDERAL
DEL CONSUMIDOR



Región Golfo

Precios vigentes del 08 al 14 de marzo de 2021



QUIÉN ES QUIÉN EN LOS PRECIOS DEL GAS L.P.

PERMISIONARIOS
CON PRECIOS E INDICADORES DE GANANCIA
MÁS ALTOS DE GAS L. P. ESTACIONARIO
Precios vigentes en el país del 08 al 14 de marzo de 2021



GOBIERNO DE
MÉXICO

SENER
SECRETARÍA DE ENERGÍA

ECONOMÍA
SECRETARÍA DE ECONOMÍA

PROFECO
PROCURADURÍA FEDERAL
DEL CONSUMIDOR



RAZÓN SOCIAL	REGIÓN	ENTIDAD	MUNICIPIO	DOMICILIO	PRECIO TAR	PRECIO PÚBLICO PROMEDIO	INDICADOR GANANCIA
GAS EXPRESS NIETO, SA DE CV	GOLFO	VERACRUZ	EMILIANO ZAPATA	KM 22+200 CARR. CD. CARDEL- NAUTA, EN LA MANCHA	\$6.60	\$13.37	\$5.42
GAS EXPRESS NIETO, SA DE CV	GOLFO	VERACRUZ	MARTÍNEZ DE LA TORRE	KM 18+000 CARR. XALAPA-VERACRUZ	\$6.60	\$13.37	\$5.37
GAS EXPRESS NIETO, SA DE CV	GOLFO	VERACRUZ	VERACRUZ	KM 23+170 L.I. DE LA CARR. VERACRUZ-COATZACOALCOS, TRAMO LIBRAMIENTO A VERACRUZ	\$6.60	\$13.37	\$5.36
VERA GAS DEL GOLFO, SA DE CV	GOLFO	VERACRUZ	ALVARADO	PROLONGACIÓN CUAUHTEMOC EN EL INICIO DE LA AUTOPISTA VERACRUZ-CARDEL	\$8.78	\$13.50	\$3.85
VEL A GAS DE PLUVIOSILLA, SA DE CV	GOLFO	VERACRUZ	ACATLÁN	CARR. FEDERAL ORIZABA FORTÍN KM 323, CAMINO A TUXPANGO	\$8.77	\$13.40	\$3.76
GAS DEL ATLÁNTICO, SA DE CV	GOLFO	VERACRUZ	ACULTZINGO	KM 323+000 DE LA CARR. MÉXICO-VERACRUZ A 200 M DE LA CALLE VELAGAS TRAMO ORIZABA-CÓRDOBA	\$8.78	\$13.35	\$3.67
GAS DEL ATLÁNTICO, SA DE CV	GOLFO	VERACRUZ	ACAJETE	KM 1+500 CARR. XALAPA-CÓRDOBA, TRAMO PUERTO RICO-TOTUTLA	\$8.77	\$13.35	\$3.62
GAS UNO DE PUEBLA, SA DE CV	GOLFO	VERACRUZ	ORIZABA	KM 1+500 DE LA CARR. FEDERAL TECAMACHALCO-TOCHTEPEC	\$8.86	\$13.35	\$3.62
GAS DEL ATLÁNTICO, SA DE CV	GOLFO	VERACRUZ	ALVARADO	CARR.FEDERAL 180, KM 143+800	\$8.77	\$13.35	\$3.61
GAS EXPRESS NIETO, SA DE CV	GOLFO	VERACRUZ	JOSÉ AZUETA	CAMINO VECINAL AL RASTRO MUNICIPAL KM 0+800	\$8.77	\$13.40	\$2.99

Fuente: Valores estimados por Sener con información de CRE y SAT. El precio al público es un promedio de los precios registrados durante el periodo de referencia.
Notas: Excluye zonas fronterizas con estímulo fiscal. Incluye descuentos en TAR.

Precios observados en cada región. El municipio y la entidad corresponden a la zona de observación de precio, no así a la ubicación de la planta de distribución, necesariamente.



QUIÉN ES QUIÉN EN LOS PRECIOS DEL GAS L.P.

PERMISIONARIOS
CON PRECIOS E INDICADORES DE GANANCIA
MÁS BAJOS DE GAS L. P. ESTACIONARIO
Precios vigentes en el país del 08 al 14 de marzo de 2021



GOBIERNO DE
MÉXICO

SENER
SECRETARÍA DE ENERGÍA

ECONOMÍA
SECRETARÍA DE ECONOMÍA

PROFECO
PROCURADURÍA FEDERAL
DEL CONSUMIDOR



RAZÓN SOCIAL	REGIÓN	ENTIDAD	MUNICIPIO	DOMICILIO	PRECIO TAR	PRECIO PÚBLICO PROMEDIO	INDICADOR GANANCIA
COMBUSTIBLES DE VICTORIA, SA DE CV	GOLFO	VERACRUZ	CHINAMPA DE GOROSTIZA	KM 123+500 CARR. TAMPICO-TUXPAN	\$9.45	\$11.86	\$1.58
JALSA GAS, SA DE CV	GOLFO	VERACRUZ	CASTILLO DE TEAYO	KM 1+000 DE LA CARR. METALTOYUCA	\$8.86	\$11.15	\$1.74
COMBUSTIBLES DE VICTORIA, SA DE CV	GOLFO	VERACRUZ	CHALMA	KM 133+400 CARR. TUXPAN-TAMPICO	\$8.88	\$11.20	\$1.76
COMBUSTIBLES DE VICTORIA, SA DE CV	GOLFO	VERACRUZ	CASTILLO DE TEAYO	KM 39+800 DE LA CARR. ÁLAMO-TIHUATLÁN-POTRERO DEL LLANO	\$8.88	\$11.33	\$1.82
GAS LUCON, SA DE CV	GOLFO	VERACRUZ	GUTIÉRREZ ZAMORA	KM 226+500 CARR. MÉXICO - TUXPAN	\$8.98	\$11.93	\$2.15
JEBLA, SA DE CV	GOLFO	VERACRUZ	CERRO AZUL	KM 5+000 CARR. CERRO AZUL HACIA I GRIEGA EL ALAZÁN CARR. NACIONAL CERRO AZUL POTRERO DEL LLANO	\$8.86	\$12.00	\$2.34
JEBLA, SA DE CV	GOLFO	VERACRUZ	TUXPAN	CARR. A TUXPAN-TAMIAHUA BANDERAS, KM 4.5	\$8.78	\$12.00	\$2.42
GAS DEL TRÓPICO, SA DE CV	GOLFO	VERACRUZ	JESÚS CARRANZA	CARR. TRANSÍSMICA 185 KM 199+400	\$8.71	\$11.98	\$2.60
VENDOGAS, SA DE CV	GOLFO	VERACRUZ	ACAYUCAN	PREDIO LA COLMENA, KM 34+000 CARR. JÁLTIPAN - COSOLEACAQUE, BARRIO CUARTO	\$8.84	\$12.40	\$2.81
SONIGAS, SA DE CV	GOLFO	VERACRUZ	GUTIÉRREZ ZAMORA	KM 290+000 CARR. MÉXICO-TUXPAN	\$8.72	\$12.30	\$2.88

Fuente: Valores estimados por Sener con información de CRE y SAT. El precio al público es un promedio de los precios registrados durante el periodo de referencia.
Notas: Excluye zonas fronterizas con estímulo fiscal. Incluye descuentos en TAR.

Precios observados en cada región. El municipio y la entidad corresponden a la zona de observación de precio, no así a la ubicación de la planta de distribución, necesariamente.



QUIÉN ES QUIÉN EN LOS PRECIOS DEL GAS L.P.

PERMISIONARIOS
CON PRECIOS E INDICADORES DE GANANCIA
MÁS ALTOS DE GAS L. P. EN CILINDROS
Precios vigentes en el país del 08 al 14 de marzo de 2021



GOBIERNO DE
MÉXICO

SENER
SECRETARÍA DE ENERGÍA

ECONOMÍA
SECRETARÍA DE ECONOMÍA

PROFECO
PROCURADURÍA FEDERAL
DEL CONSUMIDOR



RAZÓN SOCIAL	REGIÓN	ENTIDAD	MUNICIPIO	DOMICILIO	PRECIO TAR	PRECIO PÚBLICO PROMEDIO	INDICADOR GANANCIA
GAS EXPRESS NIETO, SA DE CV	GOLFO	VERACRUZ	EMILIANO ZAPATA	KM22+200 CARR. CD. CARDEL - NAUTA, EN LA MANCHA	\$12.23	\$24.76	\$9.44
GAS EXPRESS NIETO, SA DE CV	GOLFO	VERACRUZ	MARTÍNEZ DE LA TORRE	KM 18+000 CARR. XALAPA-VERACRUZ	\$12.23	\$24.76	\$9.33
GAS EXPRESS NIETO, SA DE CV	GOLFO	VERACRUZ	VERACRUZ	KM 23+170 L.I. DE LA CARR. VERACRUZ-COATZACOALCOS, TRAMO LIBRAMIENTO A VERACRUZ	\$12.23	\$24.76	\$9.32
VEL A GAS DE PLUVIOSILLA, SA DE CV	GOLFO	VERACRUZ	AMATLÁN DE LOS REYES	CARR. FEDERAL ORIZABA FORTIN KILOMETRO 323, CAMINO A TUXPANGO	\$16.25	\$24.81	\$6.37
GRUPO GASERO PARIAN, SA DE CV	GOLFO	VERACRUZ	XALAPA	RETORNO ALFREDO HAKIN SIMÓN NO. 4 EN LA LOCALIDAD DE CORRAL FALSO	\$16.26	\$24.66	\$6.13
GAS UNO DE PUEBLA, SA DE CV	GOLFO	VERACRUZ	ORIZABA	KM 1+500 DE LA CARR. FEDERAL TECAMACHALCO-TOCHTEPEC	\$16.41	\$24.72	\$6.10
GAS DEL ATLÁNTICO, SA DE CV	GOLFO	VERACRUZ	ACULTZINGO	KM 323+000 DE LA CARR. MÉXICO-VERACRUZ A 200 M DE LA CALLE VELAGAS TRAMO ORIZABA-CÓRDOBA	\$16.26	\$24.50	\$6.01
GAS DEL ATLÁNTICO, SA DE CV	GOLFO	VERACRUZ	ACAJETE	KM 1+500 CARR. XALAPA-CÓRDOBA, TRAMO PUERTO RICO-TOTUTLA	\$16.25	\$24.50	\$5.91
GAS UNO DE PUEBLA, SA DE CV	GOLFO	VERACRUZ	ALTOTONGA	ANTIGUO CAMINO A SAN LORENZO NO. 1, JUNTA AUXILIAR SAN LORENZO ALMECATLA	\$16.41	\$24.53	\$5.24
GAS EXPRESS NIETO, SA DE CV	GOLFO	VERACRUZ	JOSÉ AZUETA	CAMINO VECINAL AL RASTRO MUNICIPAL KM 0+800	\$16.25	\$24.81	\$4.92

Fuente: Valores estimados por Sener con información de CRE y SAT. El precio al público es un promedio de los precios registrados durante el periodo de referencia.
Notas: Excluye zonas fronterizas con estímulo fiscal. Incluye descuentos en TAR.

Precios observados en cada región. El municipio y la entidad corresponden a la zona de observación de precio, no así a la ubicación de la planta de distribución, necesariamente.



QUIÉN ES QUIÉN EN LOS PRECIOS DEL GAS L.P.

PERMISIONARIOS
CON PRECIOS E INDICADORES DE GANANCIA
MÁS BAJOS DE GAS L. P. EN CILINDROS
Precios vigentes en el país del 08 al 14 de marzo de 2021



GOBIERNO DE
MÉXICO

SENER
SECRETARÍA DE ENERGÍA

ECONOMÍA
SECRETARÍA DE ECONOMÍA

PROFECO
PROCURADURÍA FEDERAL
DEL CONSUMIDOR



RAZÓN SOCIAL	REGIÓN	ENTIDAD	MUNICIPIO	DOMICILIO	PRECIO TAR	PRECIO PÚBLICO PROMEDIO	INDICADOR GANANCIA
COMBUSTIBLES DE VICTORIA, SA DE CV	GOLFO	VERACRUZ	CHINAMPA DE GOROSTIZA	KM 123+500 CARR. TAMPICO-TUXPAN	\$17.50	\$21.96	\$2.33
JALSA GAS, SA DE CV	GOLFO	VERACRUZ	CASTILLO DE TEAYO	KM 1+000 DE LA CARR. METLALTOYUCA	\$16.41	\$20.63	\$2.60
COMBUSTIBLES DE VICTORIA, SA DE CV	GOLFO	VERACRUZ	CHALMA	KM 133+400 CARR. TUXPAN-TAMPICO	\$16.45	\$20.74	\$2.66
COMBUSTIBLES DE VICTORIA, SA DE CV	GOLFO	VERACRUZ	POZA RICA DE HIDALGO	KM 39+800 DE LA CARR. ALAMO-TIHUATLÁN-POTRERO DEL LLANO	\$16.45	\$20.98	\$2.77
GAS DEL TRÓPICO, SA DE CV	GOLFO	VERACRUZ	JESÚS CARRANZA	CARR. TRANSÍSMICA 185 KM 199+400	\$16.13	\$22.09	\$4.12
GAS COM, SA DE CV	GOLFO	TABASCO	EMILIANO ZAPATA	KM 25+800 CARR. CATAZAJÁ-PALENQUE	\$16.48	\$23.03	\$4.40
GAS COM, SA DE CV	GOLFO	TABASCO	JALAPA	KM 74+800 CARR. TEAPA-PICHUCALCO	\$16.48	\$22.91	\$4.42
TABAGAS, SA DE CV	GOLFO	TABASCO	COMALCALCO	CARR. CÁRDENAS-COMALCALCO KM 142+500 DE LA RANCHERÍA RÍO SECO, 3A. SECCIÓN	\$16.48	\$22.83	\$4.52
TABAGAS, SA DE CV	GOLFO	TABASCO	CENTRO	KM 159+800 CARR. CIRCUITO DEL GOLFO EN LAS AFUERAS DE VILLAHERMOSA	\$16.48	\$22.97	\$4.69
SONIGAS, SA DE CV	GOLFO	VERACRUZ	COATZINTLA	KM 290+000 CARR. MÉXICO-TUXPAN	\$16.14	\$22.77	\$4.73

Fuente: Valores estimados por Sener con información de CRE y SAT. El precio al público es un promedio de los precios registrados durante el periodo de referencia.
Notas: Excluye zonas fronterizas con estímulo fiscal. Incluye descuentos en TAR.

Precios observados en cada región. El municipio y la entidad corresponden a la zona de observación de precio, no así a la ubicación de la planta de distribución, necesariamente.

INDICADORES DE GANANCIA POR MARCA

GAS L. P., 08 AL 14 DE MARZO DE 2021

TABASCO (PESOS/LT, KG)

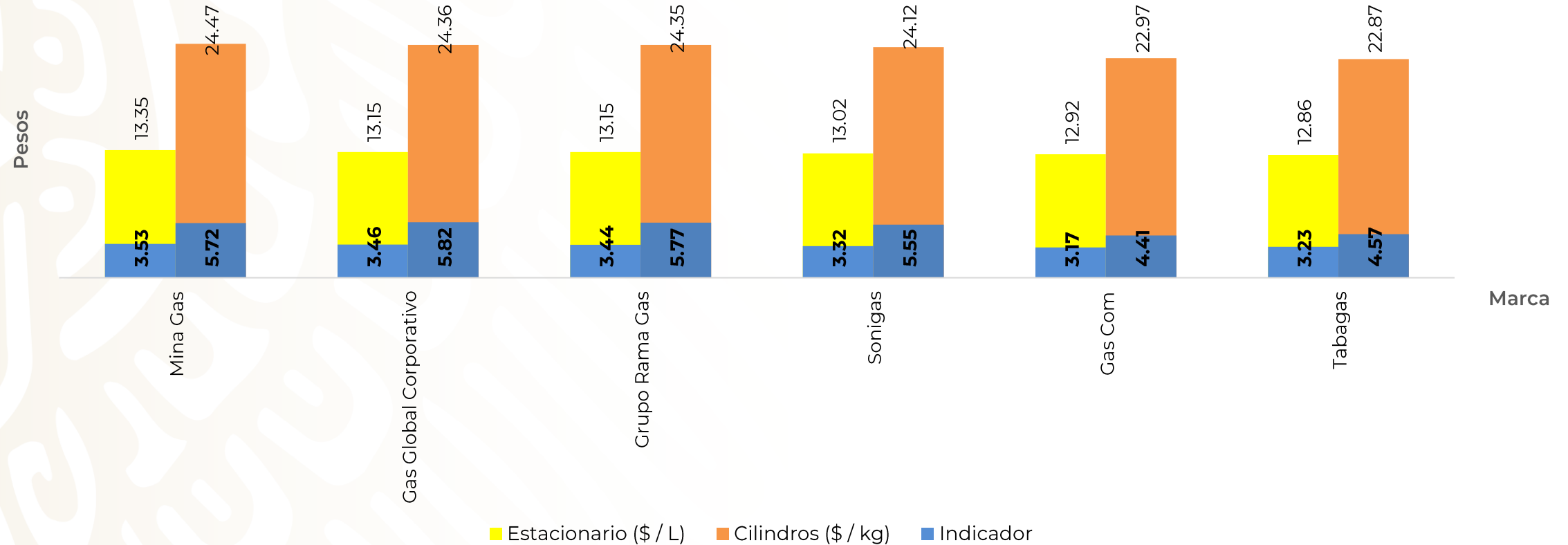


GOBIERNO DE
MÉXICO

SENER
SECRETARÍA DE ENERGÍA

ECONOMÍA
SECRETARÍA DE ECONOMÍA

PROFECO
PROCURADURÍA FEDERAL
DEL CONSUMIDOR



Fuente: Valores estimados con información de CRE y SAT.
 Notas: Marcas más representativas;
 Excluye zonas fronterizas con estímulo fiscal.
 El indicador de ganancia de las compañías importadoras
 incluye el margen al mayoreo.
 Incluye descuentos estimados en TAR.

INDICADORES DE GANANCIA POR MARCA

GAS L. P., 08 AL 14 DE MARZO DE 2021

VERACRUZ (PESOS/LT, KG)

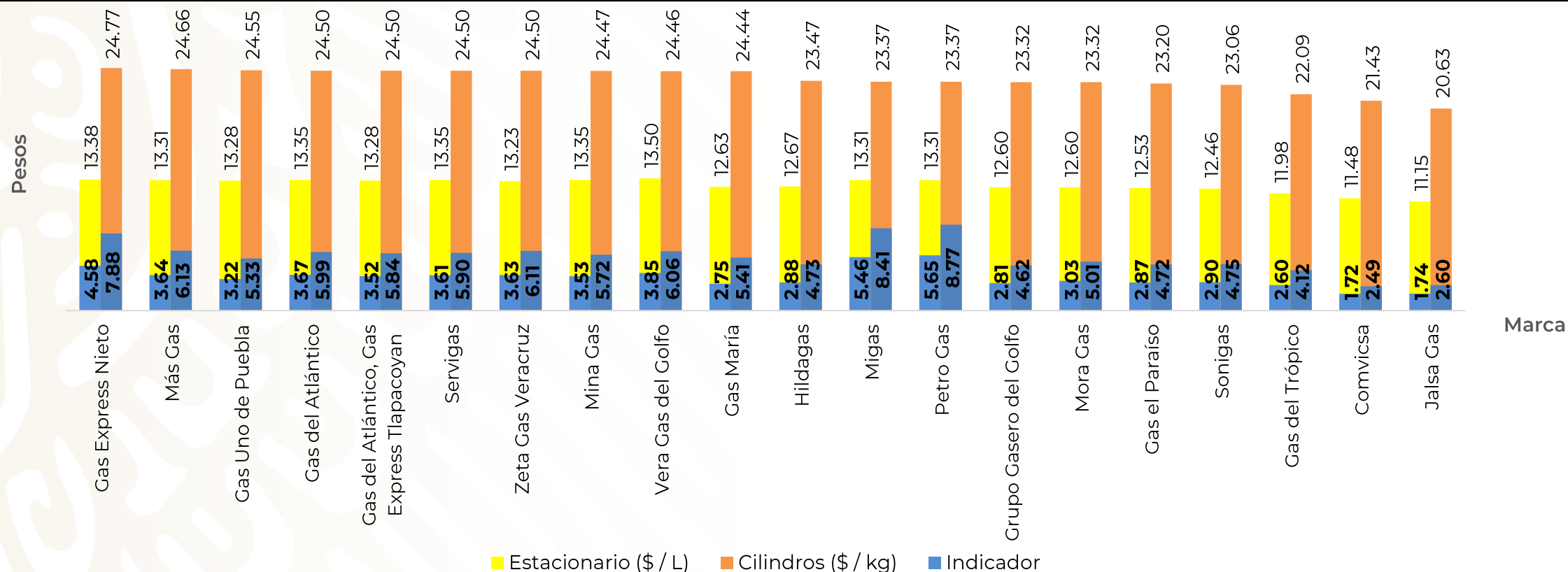


GOBIERNO DE
MÉXICO

SENER
SECRETARÍA DE ENERGÍA

ECONOMÍA
SECRETARÍA DE ECONOMÍA

PROFECO
PROCURADURÍA FEDERAL
DEL CONSUMIDOR



Fuente: Valores estimados con información de CRE y SAT.
 Notas: Marcas más representativas;
 Excluye zonas fronterizas con estímulo fiscal.
 El indicador de ganancia de las compañías importadoras incluye el margen al mayoreo.
 Incluye descuentos estimados en TAR.

PRECIOS PROMEDIO DIARIOS GAS L. P. ESTACIONARIO Y CILINDRO FEBRERO 2020 A MARZO 2021, NACIONAL (PESOS/LT, KG)

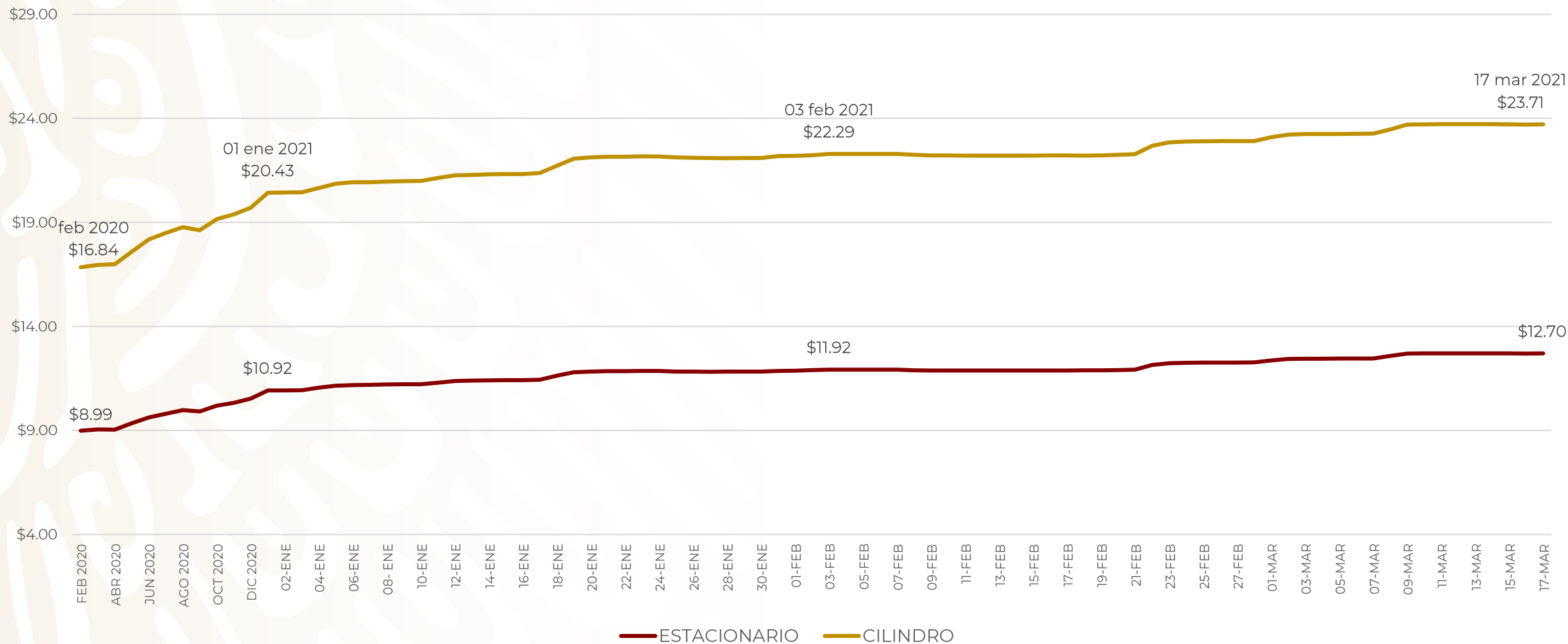


GOBIERNO DE
MÉXICO

SENER
SECRETARÍA DE ENERGÍA

ECONOMÍA
SECRETARÍA DE ECONOMÍA

PROFECO
PROCURADURÍA FEDERAL
DEL CONSUMIDOR



Fuente: Elaboración Profeco, con información de la CRE, precios comerciales de gas L. P. por distribuidor.



GOBIERNO DE
MÉXICO

SENER
SECRETARÍA DE ENERGÍA

ECONOMÍA
SECRETARÍA DE ECONOMÍA

PROFECO
PROCURADURÍA FEDERAL
DEL CONSUMIDOR

