

QUIÉN ES QUIÉN EN LOS PRECIOS

GAS LP



GOBIERNO DE
MÉXICO

SENER
SECRETARÍA DE ENERGÍA

ECONOMÍA
SECRETARÍA DE ECONOMÍA

PROFECO
PROCURADURÍA FEDERAL
DEL CONSUMIDOR





QUIÉN ES QUIÉN

EN LOS PRECIOS DEL GAS L.P.

Precios vigentes en el país
Del 22 al 28 de marzo de 2021



GOBIERNO DE
MÉXICO

SENER
SECRETARÍA DE ENERGÍA

ECONOMÍA
SECRETARÍA DE ECONOMÍA

PROFECO
PROCURADURÍA FEDERAL
DEL CONSUMIDOR



GOBIERNO DE
MÉXICO

SENER
SECRETARÍA DE ENERGÍA

ECONOMÍA
SECRETARÍA DE ECONOMÍA

PROFECO
PROCURADURÍA FEDERAL
DEL CONSUMIDOR

QUIÉN ES QUIÉN

EN LOS PRECIOS DEL GAS LP

Precios vigentes en el país del 22 al 28 de marzo de 2021





QUIÉN ES QUIÉN EN LOS PRECIOS DEL GAS L.P.

REGIONALIZACIÓN

Basada en la Política Pública de Almacenamiento
Mínimo de Petrolíferos



GOBIERNO DE
MÉXICO

SENER
SECRETARÍA DE ENERGÍA

ECONOMÍA
SECRETARÍA DE ECONOMÍA

PROFECO
PROCURADURÍA FEDERAL
DEL CONSUMIDOR



- Región Noroeste
- Región Norte
- Región Noreste
- Región Occidente
- Región Centro
- Región Golfo
- Región Sur
- Región Sureste





QUIÉN ES QUIÉN EN LOS PRECIOS DEL GAS L.P.



GOBIERNO DE
MÉXICO

SENER
SECRETARÍA DE ENERGÍA

ECONOMÍA
SECRETARÍA DE ECONOMÍA

PROFECO
PROCURADURÍA FEDERAL
DEL CONSUMIDOR



PERMISIONARIOS
CON PRECIOS E INDICADORES DE GANANCIA
MÁS ALTOS DE GAS L. P. ESTACIONARIO EN LAS 8 REGIONES
Precios vigentes en el país del 22 al 28 de marzo de 2021

MARCA	REGIÓN	ENTIDAD	MUNICIPIO	DOMICILIO	PRECIO TAR	PRECIO PÚBLICO PROMEDIO	INDICADOR GANANCIA
GAS FLAMAZUL, SA DE CV	CENTRO	CDMX	AZCAPOTZALCO	AV. ING. EDUARDO MOLINA NO. 6640	\$8.39	\$14.99	\$5.43
GAS TOMZA DE YUCATÁN	SURESTE	QUINTANA ROO	LÁZARO CÁRDENAS	KM 15+500 CARR. SAMAHIL-KINCHIL	\$7.30	\$14.24	\$4.99
GAS MUNDIAL, SA	SUR	GUERRERO	ACAPULCO	LIBRAMIENTO PASO DE TEXCA KM 2+000	\$8.37	\$14.20	\$4.40
GAS IMPERIAL DEL BAJÍO, SA DE CV	OCCIDENTE	GUANAJUATO	GUANAJUATO	EJIDO SAN IGNACIO, CARR. SILAO IRAPUATO	\$8.49	\$13.43	\$4.06
HORIZON CONEXIÓN DIRECTA, SA DE CV	NOROESTE	SINALOA	CULIACÁN	KM 8+500 CARR. CULIACÁN-EL DORADO	\$10.44	\$16.06	\$4.04
SERVI-GAS DEL GUADIANA, SA DE CV	NORESTE	COAHUILA	FRANCISCO I. MADERO	KM 32+100 DE LA CARR. TORREÓN-SAN PEDRO	\$8.70	\$13.83	\$4.01
ZETA GAS VERACRUZ, SA DE CV	GOLFO	VERACRUZ	SAYULA DE ALEMÁN	KM 134+700 DE LA CARR. FEDERAL SAYULA-CD. ALEMÁN	\$8.49	\$13.27	\$3.91
INTERGAS	NORTE	DURANGO	DURANGO	CARR. FEDERAL NO. 40, TRAMO GUADALUPE VICTORIA-DURANGO KM 2+500	\$9.10	\$13.85	\$3.55

Fuente: Valores estimados por Sener con información de CRE y SAT. El precio al público es un promedio de los precios registrados durante el periodo de referencia. Notas: Excluye zonas fronterizas con estímulo fiscal. Incluye descuentos en TAR. Precios observados en cada región. El municipio y la entidad corresponden a la zona de observación de precio, no así a la ubicación de la planta de distribución, necesariamente.

Regiones consideradas en la Política Pública de Almacenamiento Mínimo de Petrolíferos:
Noroeste: Baja California, Baja California Sur, Sonora, Sinaloa y Nayarit.
Norte: Chihuahua y Durango
Noreste: Coahuila, Nuevo León, Tamaulipas y San Luis Potosí
Occidente: Zacatecas, Aguascalientes, Jalisco, Guanajuato, Michoacán y Colima
Centro: Querétaro, Hidalgo, Tlaxcala, Puebla, Morelos, Estado de México y CDMX
Golfo: Veracruz y Tabasco
Sur: Guerrero, Oaxaca y Chiapas
Sureste: Campeche, Yucatán y Quintana Roo.



GAS FLAMAZUL, SA DE CV

GAS FLAMAZUL, SA DE CV

AZCAPOTZALCO
CDMX

\$14.99
por litro





QUIÉN ES QUIÉN EN LOS PRECIOS DEL GAS L.P.



GOBIERNO DE
MÉXICO

SENER
SECRETARÍA DE ENERGÍA

ECONOMÍA
SECRETARÍA DE ECONOMÍA

PROFECO
PROCURADURÍA FEDERAL
DEL CONSUMIDOR



PERMISIONARIOS
CON PRECIOS E INDICADORES DE GANANCIA
MÁS BAJOS DE GAS L. P. ESTACIONARIO EN LAS 8 REGIONES
Precios vigentes en el país del 22 al 28 de marzo de 2021

MARCA	REGIÓN	ENTIDAD	MUNICIPIO	DOMICILIO	PRECIO TAR	PRECIO PÚBLICO PROMEDIO	INDICADOR GANANCIA
COMISIONISTAS DE CHIHUAHUA, SA	NORTE	CHIHUAHUA	CHIHUAHUA	AV. HEROICO COLEGIO MILITAR NO. 5907	\$9.03	\$11.57	\$1.78
CENTRAL DE ABASTOS DE TEHUACÁN, SA DE CV	CENTRO	PUEBLA	AJALPAN	KM 3+270 CARR. FEDERAL NO. 150 TEHUACÁN-ORIZABA	\$8.52	\$11.18	\$2.05
CENTRAL DE ABASTOS DE TEHUACÁN, SA DE CV	SUR	OAXACA	SANTIAGO TEPETLAPA	KM 3+270 CARR. FEDERAL NO. 150 TEHUACÁN-ORIZABA	\$8.52	\$11.19	\$2.05
GRUPO CENTURIÓN COMBUSTIBLES	OCCIDENTE	GUANAJUATO	GUANAJUATO	CARR. REYES-ZUMPANGO KM 10+000	\$8.47	\$11.45	\$2.39
JALSA GAS, SA DE CV	GOLFO	VERACRUZ	CASTILLO DE TEAYO	KM 1+000 DE LA CARR. METLALTOYUCA-ÁLAMO, EN METLALTOYUCA	\$8.52	\$11.79	\$2.59
CORAGAS, SA DE CV	NOROESTE	NAYARIT	BAHÍA DE BANDERAS	KM 1+800 A PARTIR DEL ENTRONQUE CON CARR. FEDERAL NO. 200 TEPEC-PUERTO VALLARTA	\$8.70	\$12.71	\$2.95
TABAGAS, SA DE CV	SURESTE	CAMPECHE	CAMPECHE	KM 159+800 CARR. CIRCUITO DEL GOLFO EN LAS AFUERAS DE VILLAHERMOSA	\$8.56	\$12.73	\$3.44
REGIO	NORESTE	NUEVO LEÓN	MONTERREY	AV. AARÓN SAENZ NO. 18	\$7.18	\$11.45	\$3.47



SERVIGAS

COMISIONISTAS DE CHIHUAHUA, SA

CHIHUAHUA
CHIHUAHUA

\$11.57
por litro



Fuente: Valores estimados por Sener con información de CRE y SAT. El precio al público es un promedio de los precios registrados durante el periodo de referencia. Notas: Excluye zonas fronterizas con estímulo fiscal. Incluye descuentos en TAR. Precios observados en cada región. El municipio y la entidad corresponden a la zona de observación de precio, no así a la ubicación de la planta de distribución, necesariamente.

Regiones consideradas en la Política Pública de Almacenamiento Mínimo de Petrolíferos:
Noroeste: Baja California, Baja California Sur, Sonora, Sinaloa y Nayarit.
Norte: Chihuahua y Durango
Noreste: Coahuila, Nuevo León, Tamaulipas y San Luis Potosí
Occidente: Zacatecas, Aguascalientes, Jalisco, Guanajuato, Michoacán y Colima
Centro: Querétaro, Hidalgo, Tlaxcala, Puebla, Morelos, Estado de México y CDMX
Golfo: Veracruz y Tabasco
Sur: Guerrero, Oaxaca y Chiapas
Sureste: Campeche, Yucatán y Quintana Roo.



QUIÉN ES QUIÉN EN LOS PRECIOS DEL GAS L.P.

PERMISIONARIOS
CON PRECIOS E INDICADORES DE GANANCIA
MÁS ALTOS DE GAS L. P. EN CILINDROS EN LAS 8 REGIONES
Precios vigentes en el país del 22 al 28 de marzo de 2021



GOBIERNO DE
MÉXICO

SENER
SECRETARÍA DE ENERGÍA

ECONOMÍA
SECRETARÍA DE ECONOMÍA

PROFECO
PROCURADURÍA FEDERAL
DEL CONSUMIDOR



MARCA	REGIÓN	ENTIDAD	MUNICIPIO	DOMICILIO	PRECIO TAR	PRECIO PÚBLICO PROMEDIO	INDICADOR GANANCIA
SERVIGAS DEL VALLE, SA DE CV	CENTRO	CDMX	CUAJIMALPA	KM 14+500 CARR. TACUBA-HUIXQUILUCAN S/N DEL POBLADO DE SAN BARTOLOMÉ COATEPEC	\$15.54	\$27.74	\$9.43
GAS TOMZA DE YUCATÁN	SURESTE	QUINTANA ROO	LÁZARO CÁRDENAS	KM 15+500 CARR. SAMAHIL-KINCHIL	\$13.52	\$26.37	\$8.64
GAS IMPERIAL	SUR	GUERRERO	ARCELIA	CAMINO A MESA RICA NO. 43	\$15.77	\$26.11	\$7.74
DURAGAS, SA DE CV	OCCIDENTE	AGUASCALIENTES	AGUASCALIENTES	KM 0+900 DE LA CARR. AGUASCALIENTES-VILLA HIDALGO	\$15.72	\$25.12	\$6.90
SERVI-GAS DEL GUADIANA, SA DE CV	NORESTE	COAHUILA	FRANCISCO I. MADERO	KM 32+100 DE LA CARR. TORREÓN-SAN PEDRO	\$16.10	\$25.62	\$6.83
SERVI-GAS DEL GUADIANA, SA DE CV	NORTE	DURANGO	GÓMEZ PALACIO	BLVR. LÁZARO CÁRDENAS Y GONZÁLEZ DE LA VEGA LT. 5 PARQUE INDUSTRIAL	\$16.10	\$25.62	\$6.80
ZETA GAS VERACRUZ, SA DE CV	GOLFO	VERACRUZ	SAYULA DE ALEMÁN	KM 134+700 DE LA CARR. FEDERAL SAYULA-CD. ALEMÁN	\$15.73	\$24.57	\$6.63
GAS MENGUC, SA DE CV	NOROESTE	BAJA CALIFORNIA SUR	LOS CABOS	KM 112+000 DE LA CARR. TODOS LOS SANTOS-CABO SAN LUCAS	\$19.34	\$27.20	\$3.96



LOMAS GAS

SERVIGAS DEL VALLE,
SA DE CV

CUAJIMALPA
CDMX

\$27.74

por kilo



Fuente: Valores estimados por Sener con información de CRE y SAT. El precio al público es un promedio de los precios registrados durante el periodo de referencia. Notas: Excluye zonas fronterizas con estímulo fiscal. Incluye descuentos en TAR. Precios observados en cada región. El municipio y la entidad corresponden a la zona de observación de precio, no así a la ubicación de la planta de distribución, necesariamente.

Regiones consideradas en la Política Pública de Almacenamiento Mínimo de Petrolíferos:
Noroeste: Baja California, Baja California Sur, Sonora, Sinaloa y Nayarit.
Norte: Chihuahua y Durango
Noreste: Coahuila, Nuevo León, Tamaulipas y San Luis Potosí
Occidente: Zacatecas, Aguascalientes, Jalisco, Guanajuato, Michoacán y Colima
Centro: Querétaro, Hidalgo, Tlaxcala, Puebla, Morelos, Estado de México y CDMX
Golfo: Veracruz y Tabasco
Sur: Guerrero, Oaxaca y Chiapas
Sureste: Campeche, Yucatán y Quintana Roo.



QUIÉN ES QUIÉN EN LOS PRECIOS DEL GAS L.P.

PERMISIONARIOS
CON PRECIOS E INDICADORES DE GANANCIA
MÁS BAJOS DE GAS L. P. EN CILINDROS EN LAS 8 REGIONES
Precios vigentes en el país del 22 al 28 de marzo de 2021



GOBIERNO DE
MÉXICO

SENER
SECRETARÍA DE ENERGÍA

ECONOMÍA
SECRETARÍA DE ECONOMÍA

PROFECO
PROCURADURÍA FEDERAL
DEL CONSUMIDOR



MARCA	REGIÓN	ENTIDAD	MUNICIPIO	DOMICILIO	PRECIO TAR	PRECIO PÚBLICO PROMEDIO	INDICADOR GANANCIA
DISTRIBUIDORA FUVA DE PARRAL, SA DE CV	NORTE	CHIHUAHUA	HIDALGO DEL PARRAL	KM 5+000 DE LA CARR. VÍA CORTA PARRAL-CHIHUAHUA	\$16.72	\$21.43	\$2.32
UNIVERSAL GAS DE SALTILLO	NORESTE	COAHUILA	SALTILLO	BLVR. LOS FUNDADORES 6350 Y CAMINO SECCIÓN 38, FRACC. LOMAS DEL BOSQUE	\$16.85	\$21.79	\$2.84
GAS COM, SA DE CV	SUR	CHIAPAS	ALTAMIRANO	KM 151+000 CARR. NO. 199 TRAMO CATAZAJÁ-RANCHO NUEVO	\$15.84	\$21.53	\$3.19
FLAMA AZUL	CENTRO	PUEBLA	ACATLÁN	KM 157+550 CARR. FEDERAL NO. 190 TRAMO IZÚCAR DE MATAMOROS-HUAJAPAN DE LEÓN	\$15.77	\$21.58	\$3.93
ALFA GAS	OCCIDENTE	JALISCO	ENCARNACIÓN DE DÍAZ	KM 1+500 DE LA CARR. TEOCALTICHE-JARALILLO	\$16.11	\$21.97	\$3.94
JALSA GAS, SA DE CV	GOLFO	VERACRUZ	CASTILLO DE TEAYO	KM 1+000 DE LA CARR. METLALTOYUCA-ÁLAMO, EN METLALTOYUCA	\$15.77	\$21.82	\$4.18
CORAGAS, SA DE CV	NOROESTE	NAYARIT	BAHÍA DE BANDERAS	KM 1+800 A PARTIR DEL ENTRONQUE CON CARR. FEDERAL NO. 200 TEPEC-PUERTO VALLARTA	\$16.11	\$23.53	\$4.87
GRUPO RAMA GAS, SA DE CV	SURESTE	CAMPECHE	CANDELARIA	KM 3+314 CARR. EMILIANO ZAPATA, ENTRONQUE CARR. FEDERAL NO. 186 VILLAHERMOSA-ESCÁRCEGA, RANCHERÍA SAQUILA EMILIANO ZAPATA, TABASCO	\$15.84	\$23.80	\$5.85



SERVIGAS

DISTRIBUIDORA FUVA DE PARRAL, SA DE CV

HIDALGO DEL PARRAL
CHIHUAHUA

\$21.43
por kilo



Fuente: Valores estimados por Sener con información de CRE y SAT. El precio al público es un promedio de los precios registrados durante el periodo de referencia. Notas: Excluye zonas fronterizas con estímulo fiscal. Incluye descuentos en TAR. Precios observados en cada región. El municipio y la entidad corresponden a la zona de observación de precio, no así a la ubicación de la planta de distribución, necesariamente.

Regiones consideradas en la Política Pública de Almacenamiento Mínimo de Petrolíferos:
Noroeste: Baja California, Baja California Sur, Sonora, Sinaloa y Nayarit.
Norte: Chihuahua y Durango
Noreste: Coahuila, Nuevo León, Tamaulipas y San Luis Potosí
Occidente: Zacatecas, Aguascalientes, Jalisco, Guanajuato, Michoacán y Colima
Centro: Querétaro, Hidalgo, Tlaxcala, Puebla, Morelos, Estado de México y CDMX
Golfo: Veracruz y Tabasco
Sur: Guerrero, Oaxaca y Chiapas
Sureste: Campeche, Yucatán y Quintana Roo.



GOBIERNO DE
MÉXICO

SENER
SECRETARÍA DE ENERGÍA

ECONOMÍA
SECRETARÍA DE ECONOMÍA

PROFECO
PROCURADURÍA FEDERAL
DEL CONSUMIDOR



Región Norte

Precios vigentes del 22 al 28 de marzo de 2021



QUIÉN ES QUIÉN EN LOS PRECIOS DEL GAS L.P.

PERMISIONARIOS
CON PRECIOS E INDICADORES DE GANANCIA
MÁS ALTOS DE GAS L. P. ESTACIONARIO
Precios vigentes en el país del 22 al 28 de marzo de 2021



GOBIERNO DE
MÉXICO

SENER
SECRETARÍA DE ENERGÍA

ECONOMÍA
SECRETARÍA DE ECONOMÍA

PROFECO
PROCURADURÍA FEDERAL
DEL CONSUMIDOR



RAZÓN SOCIAL	REGIÓN	ENTIDAD	MUNICIPIO	DOMICILIO	PRECIO TAR	PRECIO PÚBLICO PROMEDIO	INDICADOR GANANCIA
COMBUSTIBLES Y GASES DE ZACATECAS, SA DE CV	NORTE	DURANGO	POANAS	KM 3+000 DE LA CARR. VICENTE GUERRERO-VILLA UNIÓN	\$6.86	\$13.65	\$5.33
CENTRAL DE GAS DE CHIHUAHUA, SA DE CV	NORTE	CHIHUAHUA	CHIHUAHUA	KM 210+400 CARR. PANAMERICANA CHIHUAHUA-DELICIAS	\$7.88	\$13.50	\$4.37
CENTRAL DE GAS DE CHIHUAHUA, SA DE CV	NORTE	CHIHUAHUA	CUAUHTÉMOC	KM 107+700 DE LA CARR. CHIHUAHUA-GUERRERO	\$7.88	\$13.50	\$4.32
CENTRAL DE GAS DE CHIHUAHUA, SA DE CV	NORTE	CHIHUAHUA	HIDALGO DEL PARRAL	KM 5+000 DE LA CARR. PARRAL-CHIHUAHUA, VÍA CORTA	\$7.88	\$13.50	\$4.17
REGIO GAS LERDO, SA DE CV	NORTE	DURANGO	NOMBRE DE DIOS	KM 27+000 DE LA CARR. NOMBRE DE DIOS-VICENTE GUERRERO POBLADO DE VILLA UNIÓN	\$8.28	\$13.60	\$4.12
SERVI GAS DEL GUADIANA, SA DE CV	NORTE	DURANGO	GÓMEZ PALACIO	BLVR. LÁZARO CÁRDENAS Y GONZÁLEZ DE LA VEGA LT. 5 PARQUE INDUSTRIAL	\$8.70	\$13.83	\$3.99
SERVI GAS DEL GUADIANA, SA DE CV	NORTE	DURANGO	MAPIMÍ	PROLONGACIÓN INDEPENDENCIA NO. 1100	\$8.49	\$13.83	\$3.94
INTERGAS DEL NORTE, SA DE CV	NORTE	DURANGO	DURANGO	CARR. FEDERAL NO. 40, TRAMO GUADALUPE VICTORIA-DURANGO KM 2+500	\$9.10	\$13.85	\$3.55
GAS CAMPANITA, SA DE CV	NORTE	DURANGO	VICENTE GUERRERO	KM 66+500 CARR. PANAMERICANA, TRAMO FRESNILLO-SOMBRETE	\$9.10	\$13.62	\$3.18
CORAGAS, SA DE CV	NORTE	DURANGO	DURANGO	KM 8+442 DEL LIBRAMIENTO MÉXICO-TORREÓN	\$10.44	\$13.74	\$2.36

Fuente: Valores estimados por Sener con información de CRE y SAT. El precio al público es un promedio de los precios registrados durante el periodo de referencia.
Notas: Excluye zonas fronterizas con estímulo fiscal. Incluye descuentos en TAR.

Precios observados en cada región. El municipio y la entidad corresponden a la zona de observación de precio, no así a la ubicación de la planta de distribución, necesariamente.



QUIÉN ES QUIÉN EN LOS PRECIOS DEL GAS L.P.

PERMISIONARIOS
CON PRECIOS E INDICADORES DE GANANCIA
MÁS BAJOS DE GAS L. P. ESTACIONARIO
Precios vigentes en el país del 22 al 28 de marzo de 2021



GOBIERNO DE
MÉXICO

SENER
SECRETARÍA DE ENERGÍA

ECONOMÍA
SECRETARÍA DE ECONOMÍA

PROFECO
PROCURADURÍA FEDERAL
DEL CONSUMIDOR



RAZÓN SOCIAL	REGIÓN	ENTIDAD	MUNICIPIO	DOMICILIO	PRECIO TAR	PRECIO PÚBLICO PROMEDIO	INDICADOR GANANCIA
GAS COMERCIAL DE JIMÉNEZ, SA	NORTE	CHIHUAHUA	JIMÉNEZ	KM 1440+000 DE LA CARR. PANAMERICANA MÉXICO-CD. JUÁREZ	\$9.03	\$11.57	\$1.64
GAS COMERCIAL DE CUAUHTÉMOC, SA	NORTE	CHIHUAHUA	GÓMEZ FARIÁS	KM 2+000 DE LA CARR. A BUENAVENTURA	\$9.03	\$11.57	\$1.71
GAS COMERCIAL DE CUAUHTÉMOC, SA	NORTE	CHIHUAHUA	NAMIQUIPA	CARR. PANAMERICANA-NAMIQUIPA KM 78+860	\$9.03	\$11.57	\$1.71
GAS COMERCIAL DE CUAUHTÉMOC, SA	NORTE	CHIHUAHUA	MADERA	KM 14+500 CARR. MADERA-CHIHUAHUA	\$9.03	\$11.57	\$1.71
COMISIONISTAS DE CHIHUAHUA, SA	NORTE	CHIHUAHUA	CUAUHTÉMOC	KM 108+000 DE LA CARR. CHIHUAHUA-GUERRERO	\$9.03	\$11.57	\$1.71
COMISIONISTAS DE CHIHUAHUA, SA	NORTE	CHIHUAHUA	DELICIAS	KM 1585+000 CARR. DE LA PANAMERICANA MÉXICO-CD. JUÁREZ	\$9.03	\$11.57	\$1.74
GAS COMERCIAL DE DELICIAS, SA	NORTE	CHIHUAHUA	DELICIAS	KM 1581+000 DE LA CARR. PANAMERICANA CD. DELICIAS, CHIHUAHUA	\$9.03	\$11.57	\$1.74
GAS COMERCIAL DE CHIHUAHUA, SA	NORTE	CHIHUAHUA	CHIHUAHUA	AVE. SILVESTRE TERRAZAS ESQUINA CON CALLE SANTA EULALIA NO. 1300	\$9.03	\$11.57	\$1.78
COMISIONISTAS DE CHIHUAHUA, SA	NORTE	CHIHUAHUA	CHIHUAHUA	AV. HEROICO COLEGIO MILITAR NO. 5907	\$9.03	\$11.57	\$1.78
SERVI GAS DEL NORTE, SA	NORTE	CHIHUAHUA	CASAS GRANDES	CARR. NUEVO CASAS GRANDES A COLONIA MADERO KM 0	\$9.03	\$11.57	\$1.85

Fuente: Valores estimados por Sener con información de CRE y SAT. El precio al público es un promedio de los precios registrados durante el periodo de referencia.
Notas: Excluye zonas fronterizas con estímulo fiscal. Incluye descuentos en TAR.

Precios observados en cada región. El municipio y la entidad corresponden a la zona de observación de precio, no así a la ubicación de la planta de distribución, necesariamente.



QUIÉN ES QUIÉN EN LOS PRECIOS DEL GAS L.P.

PERMISIONARIOS
CON PRECIOS E INDICADORES DE GANANCIA
MÁS ALTOS DE GAS L. P. EN CILINDROS
Precios vigentes en el país del 22 al 28 de marzo de 2021



GOBIERNO DE
MÉXICO

SENER
SECRETARÍA DE ENERGÍA

ECONOMÍA
SECRETARÍA DE ECONOMÍA

PROFECO
PROCURADURÍA FEDERAL
DEL CONSUMIDOR



RAZÓN SOCIAL	REGIÓN	ENTIDAD	MUNICIPIO	DOMICILIO	PRECIO TAR	PRECIO PÚBLICO PROMEDIO	INDICADOR GANANCIA
REGIO GAS LERDO, SA DE CV	NORTE	DURANGO	DURANGO	KM 955+365 DE LA CARR. PANAMERICANA MEXICO-CD. JUÁREZ	\$15.33	\$25.40	\$6.91
SERVI GAS DEL GUADIANA, SA DE CV	NORTE	DURANGO	GÓMEZ PALACIO	BLVR. LÁZARO CÁRDENAS Y GONZÁLEZ DE LA VEGA LT. 5 PARQUE INDUSTRIAL	\$16.10	\$25.62	\$6.80
SERVI GAS DEL GUADIANA, SA DE CV	NORTE	DURANGO	MAPIMÍ	PROLONGACIÓN INDEPENDENCIA NO. 1100	\$15.72	\$25.62	\$6.71
REGIO GAS LERDO, SA DE CV	NORTE	DURANGO	TEPEHUANES	KM 167+230 D/D 600 M DE LA CARR. GUADALUPE AGUILERA-GUANACEVÍ	\$15.33	\$25.40	\$6.59
REGIO GAS LERDO, SA DE CV	NORTE	DURANGO	CANATLÁN	KM 9+500 DE LA CARR. GUADALUPE AGUILERA-TEPEHUANES	\$16.85	\$25.40	\$5.81
REGIO GAS LERDO, SA DE CV	NORTE	DURANGO	SANTIAGO PAPASQUIARO	KM 121+550 CARR. GUADALUPE AGUILERA-TEPEHUANES	\$16.85	\$25.40	\$5.69
INTERGAS DEL NORTE, SA DE CV	NORTE	DURANGO	DURANGO	CARR. FEDERAL NO. 40, TRAMO GUADALUPE VICTORIA-DURANGO KM 2+500	\$16.85	\$25.30	\$5.67
REGIO GAS LERDO, SA DE CV	NORTE	DURANGO	DURANGO	KM 0+200 DEL LIBRAMIENTO PERIFÉRICO TORREÓN-ZACATECAS	\$16.85	\$25.40	\$5.62
REGIO GAS LERDO, SA DE CV	NORTE	DURANGO	NUEVO IDEAL	KM 69+500 CARR. CANATLÁN-TEPEHUANES	\$16.85	\$25.40	\$5.49
CORAGAS, SA DE CV	NORTE	DURANGO	DURANGO	KM 8+442 DEL LIBRAMIENTO MÉXICO-TORREÓN	\$19.34	\$25.44	\$3.77

Fuente: Valores estimados por Sener con información de CRE y SAT. El precio al público es un promedio de los precios registrados durante el periodo de referencia.
Notas: Excluye zonas fronterizas con estímulo fiscal. Incluye descuentos en TAR.

Precios observados en cada región. El municipio y la entidad corresponden a la zona de observación de precio, no así a la ubicación de la planta de distribución, necesariamente.



QUIÉN ES QUIÉN EN LOS PRECIOS DEL GAS L.P.

PERMISIONARIOS
CON PRECIOS E INDICADORES DE GANANCIA
MÁS BAJOS DE GAS L. P. EN CILINDROS
Precios vigentes en el país del 22 al 28 de marzo de 2021



GOBIERNO DE
MÉXICO

SENER
SECRETARÍA DE ENERGÍA

ECONOMÍA
SECRETARÍA DE ECONOMÍA

PROFECO
PROCURADURÍA FEDERAL
DEL CONSUMIDOR



RAZÓN SOCIAL	REGIÓN	ENTIDAD	MUNICIPIO	DOMICILIO	PRECIO TAR	PRECIO PÚBLICO PROMEDIO	INDICADOR GANANCIA
DISTRIBUIDORA FUVA DE PARRAL, SA DE CV	NORTE	CHIHUAHUA	HIDALGO DEL PARRAL	KM 5+000 DE LA CARR. VÍA CORTA PARRAL-CHIHUAHUA	\$16.72	\$21.43	\$2.32
COMISIONISTAS DE CHIHUAHUA, SA	NORTE	CHIHUAHUA	HIDALGO DEL PARRAL	KM 5+000 DE LA CARR. PARRAL-CHIHUAHUA (VÍA CORTA)	\$16.72	\$21.43	\$2.33
GAS COMERCIAL DE JIMÉNEZ, SA	NORTE	CHIHUAHUA	JIMÉNEZ	KM 1440+000 DE LA CARR. PANAMERICANA MÉXICO-CD. JUÁREZ	\$16.72	\$21.43	\$2.44
GAS COMERCIAL DE CAMARGO, SA	NORTE	CHIHUAHUA	CAMARGO	KM 1512+000 DE LA CARR. PANAMERICANA MÉXICO CD. JUÁREZ	\$16.72	\$21.43	\$2.54
COMISIONISTAS DE CHIHUAHUA, SA	NORTE	CHIHUAHUA	DELICIAS	KM 1585+000 CARR. DE LA PANAMERICANA MÉXICO-CD. JUÁREZ	\$16.72	\$21.43	\$2.62
GAS COMERCIAL DE DELICIAS, SA	NORTE	CHIHUAHUA	DELICIAS	KM 1581+000 DE LA CARR. PANAMERICANA CD. DELICIAS, CHIHUAHUA	\$16.72	\$21.43	\$2.62
GAS COMERCIAL DE CHIHUAHUA, SA	NORTE	CHIHUAHUA	CHIHUAHUA	AVE. SILVESTRE TERRAZAS ESQUINA CON CALLE SANTA EULALIA NO. 1300	\$16.72	\$21.43	\$2.69
COMISIONISTAS DE CHIHUAHUA, SA	NORTE	CHIHUAHUA	CHIHUAHUA	AV. HEROICO COLEGIO MILITAR NO. 5907	\$16.72	\$21.43	\$2.69
HIDROGAS DE CHIHUAHUA, SA DE CV	NORTE	CHIHUAHUA	CUAUHTÉMOC	PERIFÉRICO GÓMEZ MORÍN, FRACCIÓN DE LA FUSIÓN DEL LT. 2 Y FRACCIÓN DEL LT. 4, DEL CAMPO MENONITA NO. 25, NO. 2950	\$14.11	\$21.72	\$5.13
GAS COMERCIAL DE NUEVO CASAS GRANDES, SA DE CV	NORTE	CHIHUAHUA	BUENAVENTURA	KM 189+042 DE LA CARR. EL SUECO-NUEVO CASAS GRANDES	\$14.11	\$21.72	\$5.42

Fuente: Valores estimados por Sener con información de CRE y SAT. El precio al público es un promedio de los precios registrados durante el periodo de referencia.
Notas: Excluye zonas fronterizas con estímulo fiscal. Incluye descuentos en TAR.

Precios observados en cada región. El municipio y la entidad corresponden a la zona de observación de precio, no así a la ubicación de la planta de distribución, necesariamente.

INDICADORES DE GANANCIA POR MARCA

GAS L. P., 22 AL 28 DE MARZO DE 2021

CHIHUAHUA (PESOS/LT, KG)

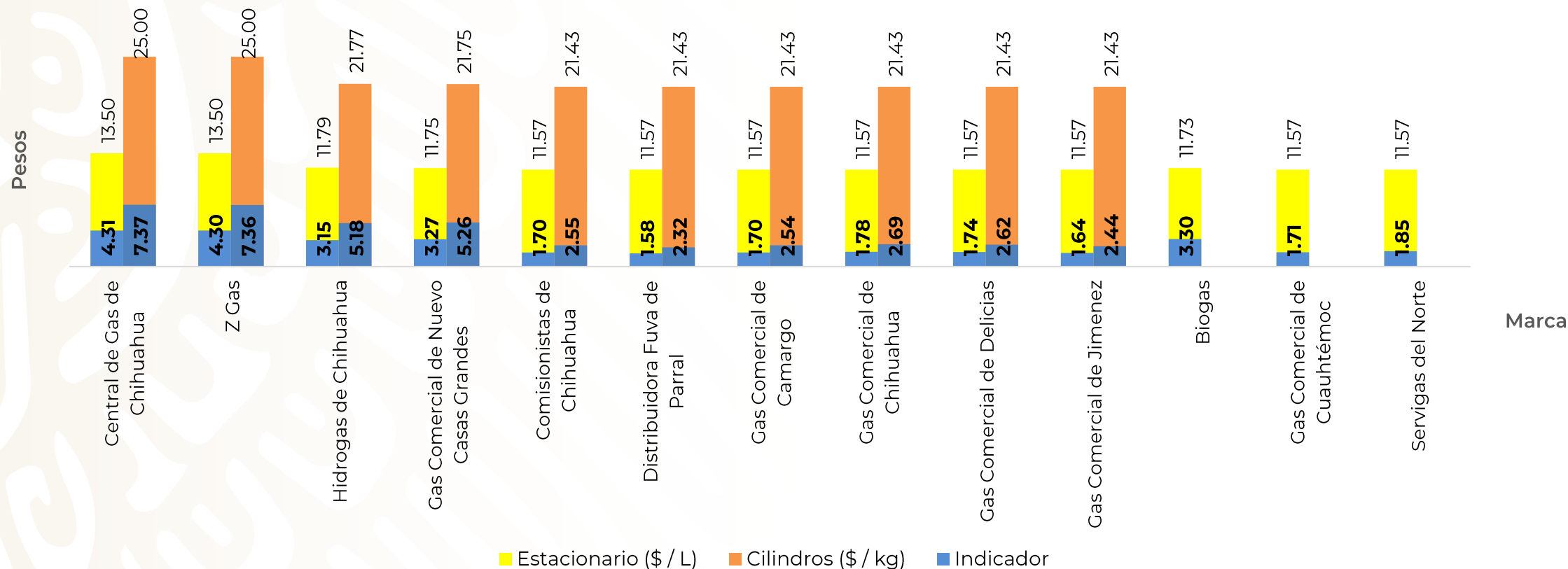


GOBIERNO DE
MÉXICO

SENER
SECRETARÍA DE ENERGÍA

ECONOMÍA
SECRETARÍA DE ECONOMÍA

PROFECO
PROCURADURÍA FEDERAL
DEL CONSUMIDOR



Fuente: Valores estimados con información de CRE y SAT.
 Notas: Marcas más representativas;
 Excluye zonas fronterizas con estímulo fiscal.
 El indicador de ganancia de las compañías importadoras incluye el margen al mayoreo.
 Incluye descuentos estimados en TAR.

INDICADORES DE GANANCIA POR MARCA

GAS L. P., 22 AL 28 DE MARZO DE 2021

DURANGO (PESOS/LT, KG)

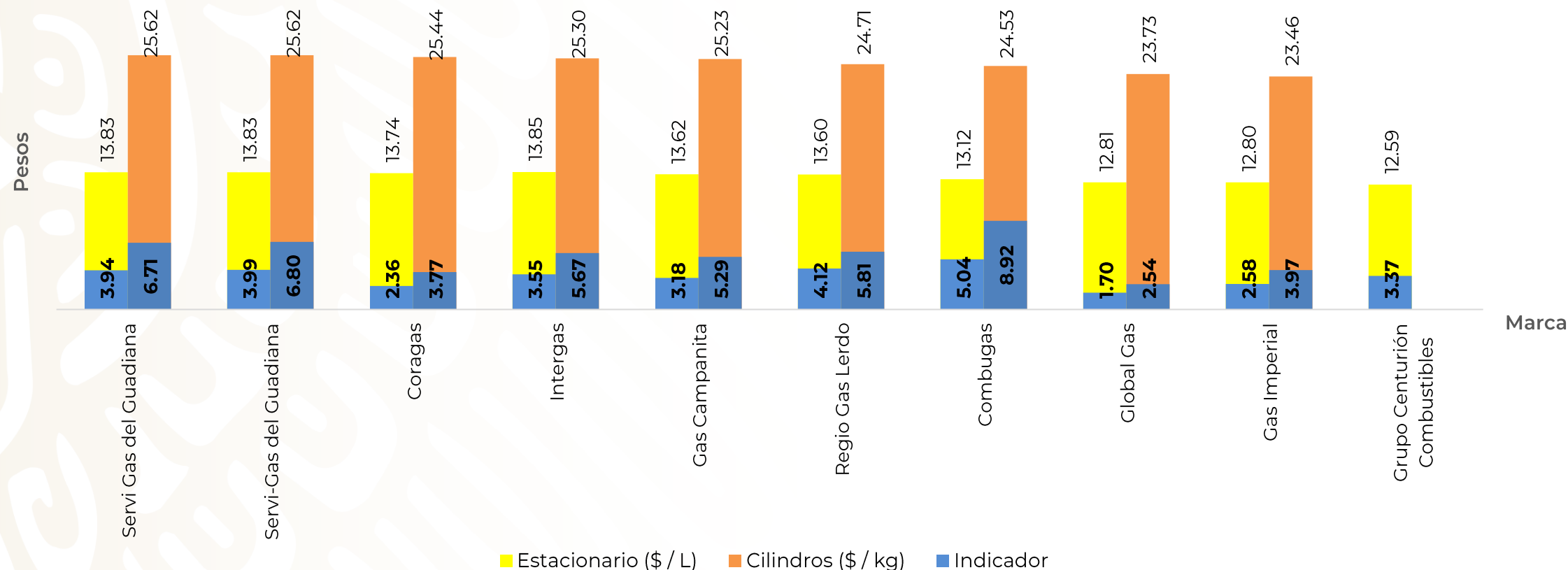


GOBIERNO DE
MÉXICO

SENER
SECRETARÍA DE ENERGÍA

ECONOMÍA
SECRETARÍA DE ECONOMÍA

PROFECO
PROCURADURÍA FEDERAL
DEL CONSUMIDOR



Fuente: Valores estimados con información de CRE y SAT.
 Notas: Marcas más representativas;
 Excluye zonas fronterizas con estímulo fiscal.
 El indicador de ganancia de las compañías importadoras incluye el margen al mayoreo.
 Incluye descuentos estimados en TAR.

PRECIOS PROMEDIO DIARIOS GAS L. P. ESTACIONARIO Y CILINDRO FEBRERO 2020 A MARZO 2021, NACIONAL (PESOS/LT, KG)

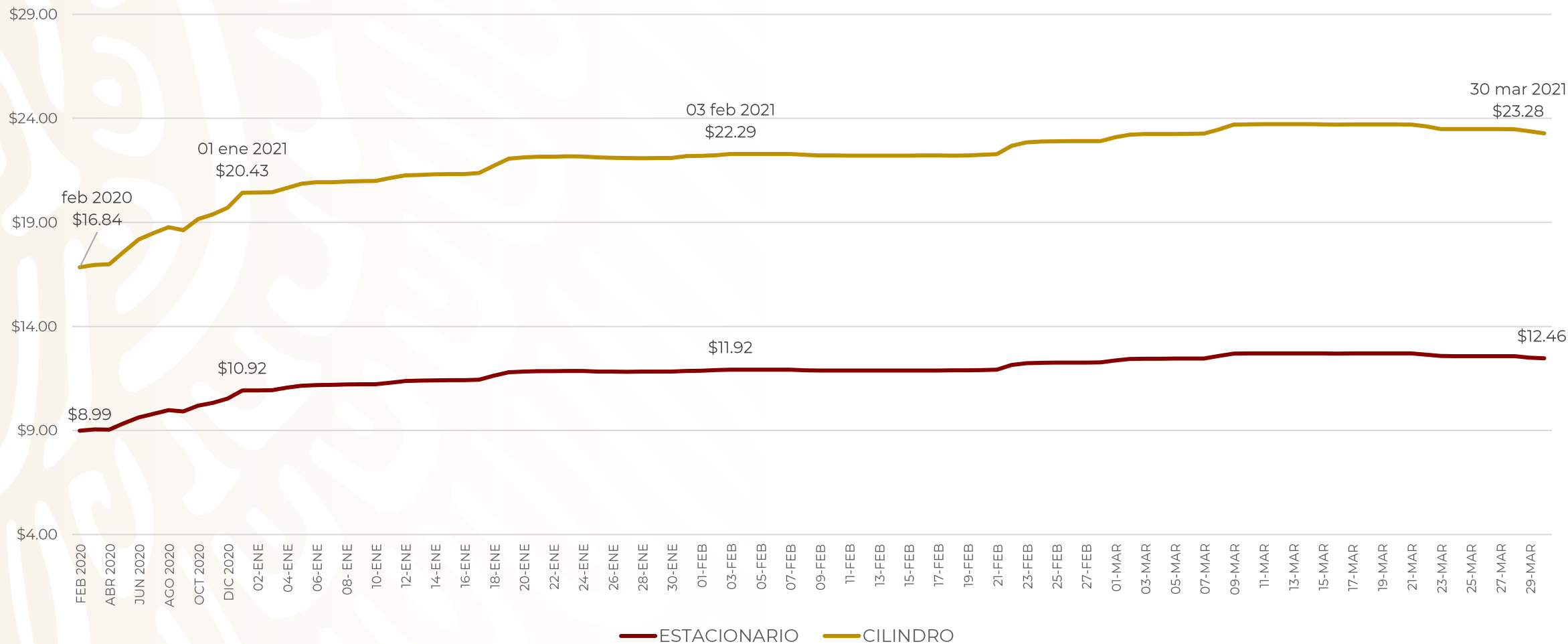


GOBIERNO DE
MÉXICO

SENER
SECRETARÍA DE ENERGÍA

ECONOMÍA
SECRETARÍA DE ECONOMÍA

PROFECO
PROCURADURÍA FEDERAL
DEL CONSUMIDOR



Fuente: Elaboración Profeco, con información de la CRE, precios comerciales de gas L. P. por distribuidor.



GOBIERNO DE
MÉXICO

SENER
SECRETARÍA DE ENERGÍA

ECONOMÍA
SECRETARÍA DE ECONOMÍA

PROFECO
PROCURADURÍA FEDERAL
DEL CONSUMIDOR

