

# QUIÉN ES QUIÉN EN LOS PRECIOS

---

GAS LP



GOBIERNO DE  
**MÉXICO**

**SENER**  
SECRETARÍA DE ENERGÍA

**ECONOMÍA**  
SECRETARÍA DE ECONOMÍA

**PROFECO**  
PROCURADURÍA FEDERAL  
DEL CONSUMIDOR





# QUIÉN ES QUIÉN

## EN LOS PRECIOS DEL GAS L.P.

Precios vigentes en el país  
Del 5 al 11 de abril de 2021



GOBIERNO DE  
**MÉXICO**

**SENER**  
SECRETARÍA DE ENERGÍA

**ECONOMÍA**  
SECRETARÍA DE ECONOMÍA

**PROFECO**  
PROCURADURÍA FEDERAL  
DEL CONSUMIDOR



GOBIERNO DE  
MÉXICO

SENER  
SECRETARÍA DE ENERGÍA

ECONOMÍA  
SECRETARÍA DE ECONOMÍA

PROFECO  
PROCURADURÍA FEDERAL  
DEL CONSUMIDOR

# QUIÉN ES QUIÉN

## EN LOS PRECIOS DEL GAS LP

Precios vigentes en el país del 5 al 11 de abril de 2021





# QUIÉN ES QUIÉN EN LOS PRECIOS DEL GAS L.P.

## REGIONALIZACIÓN

Basada en la Política Pública de Almacenamiento  
Mínimo de Petrolíferos



GOBIERNO DE  
MÉXICO

SENER  
SECRETARÍA DE ENERGÍA

ECONOMÍA  
SECRETARÍA DE ECONOMÍA

PROFECO  
PROCURADURÍA FEDERAL  
DEL CONSUMIDOR



-  Región Noroeste
-  Región Norte
-  Región Noreste
-  Región Occidente
-  Región Centro
-  Región Golfo
-  Región Sur
-  Región Sureste





# QUIÉN ES QUIÉN EN LOS PRECIOS DEL GAS L.P.



GOBIERNO DE  
MÉXICO

SENER  
SECRETARÍA DE ENERGÍA

ECONOMÍA  
SECRETARÍA DE ECONOMÍA

PROFECO  
PROCURADURÍA FEDERAL  
DEL CONSUMIDOR



PERMISIONARIOS  
CON PRECIOS E INDICADORES DE GANANCIA  
**MÁS ALTOS DE GAS L. P. ESTACIONARIO EN LAS 8 REGIONES**  
Precios vigentes en el país del 5 al 11 de abril de 2021

MARCA	REGIÓN	ENTIDAD	MUNICIPIO	DOMICILIO	PRECIO TAR	PRECIO PÚBLICO PROMEDIO	INDICADOR GANANCIA
GASERA MULTIREGIONAL	CENTRO	MÉXICO	TEPETLAOXTOC	A 3.2 KM SOBRE CAMINO VECINAL A SAN JERÓNIMO AMANALCO DEL KM 34+000 DE LA CARR. FEDERAL NO. 136 MÉXICO-VERACRUZ RANCHO SAN MATEO ALIAS ISLAS, POBLADO DE SANTO TOMÁS APIPIHUASCO	\$8.38	\$15.04	\$5.46
DURAGAS, SA DE CV	NORTE	DURANGO	DURANGO	KM 0+900 DE LA CARR. AGUASCALIENTES-VILLA HIDALGO	\$8.41	\$13.89	\$4.39
GAS MENGUC, SA DE CV	SUR	GUERRERO	COAHUAYUTLA DE JOSÉ MARÍA IZAZAGA	KM 235+600 CARR. NACIONAL ACAPULCO-ZIHUATANEJO	\$8.42	\$14.14	\$4.32
GAS UNO DE PUEBLA, SA DE CV	GOLFO	VERACRUZ	ORIZABA	KM 1+500 DE LA CARR. FEDERAL TECAMACHALCO-TOCHTEPEC	\$8.42	\$13.34	\$3.99
GAS IMPERIAL	SURESTE	QUINTANA ROO	BENITO JUÁREZ	KM 300+900 CARR. 180 VALLADOLID-CANCÚN SMZ. 142 MZ. 02 LT. 20-01	\$8.27	\$13.88	\$3.86
GAS MENGUC, SA DE CV	OCCIDENTE	MICHOACÁN	ARTEAGA	KM 2+500 DEL CAMINO VECINAL AL RASTRO MUNICIPAL LIBRAMIENTO ZIHUATANEJO-LÁZARO CÁRDENAS LAS GUACAMAYAS	\$8.73	\$13.43	\$3.46
CALIGAS	NOROESTE	BAJA CALIFORNIA SUR	LOS CABOS	KM 50+500 DE LA CARR. TRANSPENINSULAR TRAMO SAN JOSÉ DEL CABO-LA PAZ	\$10.20	\$14.55	\$3.29
POTOGAS	NORESTE	SAN LUIS POTOSÍ	AHUALULCO	KM 36+205 PERIFÉRICO PONIENTE, TRAMOS MORALES-SAUCITO	\$9.37	\$13.51	\$3.10

Fuente: Valores estimados por Sener con información de CRE y SAT. El precio al público es un promedio de los precios registrados durante el periodo de referencia. Notas: Excluye zonas fronterizas con estímulo fiscal. Incluye descuentos en TAR. Precios observados en cada región. El municipio y la entidad corresponden a la zona de observación de precio, no así a la ubicación de la planta de distribución, necesariamente.

Regiones consideradas en la Política Pública de Almacenamiento Mínimo de Petrolíferos:  
Noroeste: Baja California, Baja California Sur, Sonora, Sinaloa y Nayarit.  
Norte: Chihuahua y Durango  
Noreste: Coahuila, Nuevo León, Tamaulipas y San Luis Potosí  
Occidente: Zacatecas, Aguascalientes, Jalisco, Guanajuato, Michoacán y Colima  
Centro: Querétaro, Hidalgo, Tlaxcala, Puebla, Morelos, Estado de México y CDMX  
Golfo: Veracruz y Tabasco  
Sur: Guerrero, Oaxaca y Chiapas  
Sureste: Campeche, Yucatán y Quintana Roo.



**GASERA  
MULTIREGIONAL,**  
GASERA MULTIREGIONAL,  
SA DE CV

TEPETLAOXTOC  
MÉXICO

**\$15.04**  
por litro





# QUIÉN ES QUIÉN EN LOS PRECIOS DEL GAS L.P.



GOBIERNO DE  
MÉXICO

SENER  
SECRETARÍA DE ENERGÍA

ECONOMÍA  
SECRETARÍA DE ECONOMÍA

PROFECO  
PROCURADURÍA FEDERAL  
DEL CONSUMIDOR



PERMISIONARIOS  
CON PRECIOS E INDICADORES DE GANANCIA  
**MÁS BAJOS DE GAS L. P. ESTACIONARIO EN LAS 8 REGIONES**  
Precios vigentes en el país del 5 al 11 de abril de 2021

MARCA	REGIÓN	ENTIDAD	MUNICIPIO	DOMICILIO	PRECIO TAR	PRECIO PÚBLICO PROMEDIO	INDICADOR GANANCIA
DISTRIGAS	NORESTE	NUEVO LEÓN	APODACA	CARR. ICAMOLE KM 3.7, CENTRO VILLA	\$8.62	\$11.10	\$1.71
ULTRA GAS	SUR	GUERRERO	ARCELIA	CARR. TOLUCA-ZIHUATANEJO KM 75.5	\$8.39	\$11.16	\$2.00
CENTRAL DE ABASTOS DE TEHUACÁN, SA DE CV	CENTRO	PUEBLA	AJALPAN	KM 3+270 CARR. FEDERAL NO. 150 TEHUACÁN-ORIZABA	\$8.42	\$11.17	\$2.12
COMVCSA	GOLFO	VERACRUZ	CASTILLO DE TEAYO	KM 39+800 DE LA CARR. ÁLAMO-TIHUATLÁN-POTRERO DEL LLANO	\$8.66	\$11.36	\$2.14
GAS ESPECIAL	OCCIDENTE	GUANAJUATO	IRAPUATO	KM 50+400 DE LA CARR. IRAPUATO-LA PIEDAD	\$8.41	\$11.24	\$2.31
CORAGAS, SA DE CV	NOROESTE	NAYARIT	ACAPONETA	KM 4+500 ENTRONQUE CARR. FEDERAL NO. 15 MAZATLÁN-TEPIC	\$8.73	\$12.60	\$2.80
HIPER GAS	NORTE	CHIHUAHUA	AHUMADA	EJE VÍAL JUAN GABRIEL	\$7.74	\$12.00	\$3.07
TABAGAS, SA DE CV	SURESTE	CAMPECHE	CAMPECHE	KM 159+800 CARR. CIRCUITO DEL GOLFO EN LAS AFUERAS DE VILLAHERMOSA	\$8.27	\$12.59	\$3.57



## DISTRIGAS

COMERCIALIZADORA DE GAS  
MEPAR, SA DE CV

APODACA  
NUEVO LEÓN

**\$11.10**  
por litro



Fuente: Valores estimados por Sener con información de CRE y SAT. El precio al público es un promedio de los precios registrados durante el periodo de referencia. Notas: Excluye zonas fronterizas con estímulo fiscal. Incluye descuentos en TAR. Precios observados en cada región. El municipio y la entidad corresponden a la zona de observación de precio, no así a la ubicación de la planta de distribución, necesariamente.

Regiones consideradas en la Política Pública de Almacenamiento Mínimo de Petrolíferos:  
Noroeste: Baja California, Baja California Sur, Sonora, Sinaloa y Nayarit.  
Norte: Chihuahua y Durango  
Noreste: Coahuila, Nuevo León, Tamaulipas y San Luis Potosí  
Occidente: Zacatecas, Aguascalientes, Jalisco, Guanajuato, Michoacán y Colima  
Centro: Querétaro, Hidalgo, Tlaxcala, Puebla, Morelos, Estado de México y CDMX  
Golfo: Veracruz y Tabasco  
Sur: Guerrero, Oaxaca y Chiapas  
Sureste: Campeche, Yucatán y Quintana Roo.



# QUIÉN ES QUIÉN EN LOS PRECIOS DEL GAS L.P.

PERMISIONARIOS  
CON PRECIOS E INDICADORES DE GANANCIA  
**MÁS ALTOS DE GAS L. P. EN CILINDROS EN LAS 8 REGIONES**  
Precios vigentes en el país del 5 al 11 de abril de 2021



GOBIERNO DE  
MÉXICO

SENER  
SECRETARÍA DE ENERGÍA

ECONOMÍA  
SECRETARÍA DE ECONOMÍA

PROFECO  
PROCURADURÍA FEDERAL  
DEL CONSUMIDOR



MARCA	REGIÓN	ENTIDAD	MUNICIPIO	DOMICILIO	PRECIO TAR	PRECIO PÚBLICO PROMEDIO	INDICADOR GANANCIA
G.G. GAS, SA DE CV	CENTRO	CDMX	AZCAPOTZALCO	AV. SAN JOSÉ NO. 33	\$15.54	\$27.71	\$9.58
GAS TOMZA DE YUCATÁN	SURESTE	QUINTANA ROO	LÁZARO CÁRDENAS	KM 15+500 CARR. SAMAHIL-KINCHIL	\$13.39	\$25.39	\$7.91
GAS MENGUC, SA DE CV	SUR	GUERRERO	COAHUAYUTLA DE JOSÉ MARÍA IZAZAGA	KM 235+600 CARR. NACIONAL ACAPULCO-ZIHUATANEJO	\$15.60	\$26.19	\$7.40
DURAGAS, SA DE CV	OCCIDENTE	AGUASCALIENTES	AGUASCALIENTES	KM 0+900 DE LA CARR. AGUASCALIENTES-VILLA HIDALGO	\$15.57	\$25.08	\$6.98
GAS UNO DE PUEBLA, SA DE CV	GOLFO	VERACRUZ	ORIZABA	KM 1+500 DE LA CARR. FEDERAL TECAMACHALCO-TOCHTEPEC	\$15.60	\$24.71	\$6.79
CALIGAS	NOROESTE	BAJA CALIFORNIA SUR	LOS CABOS	KM 50+500 DE LA CARR. TRANSPENINSULAR TRAMO SAN JOSÉ DEL CABO-LA PAZ	\$18.89	\$26.94	\$5.49
SAN LUIS GAS, SA DE CV	NORESTE	SAN LUIS POTOSÍ	MATEHUALA	KM 619+500 DE LA CARR. CENTRAL	\$17.35	\$25.01	\$4.90
CORAGAS, SA DE CV	NORTE	DURANGO	DURANGO	KM 8+442 DEL LIBRAMIENTO MÉXICO-TORREÓN	\$18.89	\$25.59	\$4.28



**G.G. GAS,  
SA DE CV**  
G. G. GAS, SA DE CV

AZCAPOTZALCO  
CDMX

**\$27.71**

por kilo



Fuente: Valores estimados por Sener con información de CRE y SAT. El precio al público es un promedio de los precios registrados durante el periodo de referencia. Notas: Excluye zonas fronterizas con estímulo fiscal. Incluye descuentos en TAR. Precios observados en cada región. El municipio y la entidad corresponden a la zona de observación de precio, no así a la ubicación de la planta de distribución, necesariamente.

Regiones consideradas en la Política Pública de Almacenamiento Mínimo de Petrolíferos:  
Noroeste: Baja California, Baja California Sur, Sonora, Sinaloa y Nayarit.  
Norte: Chihuahua y Durango  
Noreste: Coahuila, Nuevo León, Tamaulipas y San Luis Potosí  
Occidente: Zacatecas, Aguascalientes, Jalisco, Guanajuato, Michoacán y Colima  
Centro: Querétaro, Hidalgo, Tlaxcala, Puebla, Morelos, Estado de México y CDMX  
Golfo: Veracruz y Tabasco  
Sur: Guerrero, Oaxaca y Chiapas  
Sureste: Campeche, Yucatán y Quintana Roo.



# QUIÉN ES QUIÉN EN LOS PRECIOS DEL GAS L.P.

PERMISIONARIOS  
CON PRECIOS E INDICADORES DE GANANCIA  
**MÁS BAJOS DE GAS L. P. EN CILINDROS EN LAS 8 REGIONES**  
Precios vigentes en el país del 5 al 11 de abril 2021



GOBIERNO DE  
MÉXICO

SENER  
SECRETARÍA DE ENERGÍA

ECONOMÍA  
SECRETARÍA DE ECONOMÍA

PROFECO  
PROCURADURÍA FEDERAL  
DEL CONSUMIDOR



MARCA	REGIÓN	ENTIDAD	MUNICIPIO	DOMICILIO	PRECIO TAR	PRECIO PÚBLICO PROMEDIO	INDICADOR GANANCIA
GASERA VILLA DE REYES, SA DE CV	NORESTE	SAN LUIS POTOSÍ	SANTA MARÍA DEL RÍO	KM 4+500 DE LA CARR. VILLA DE REYES ENTRONQUE A LA CARR. SAN LUIS POTOSÍ-QUERÉTARO	\$17.35	\$22.13	\$3.25
ALFA GAS	OCCIDENTE	JALISCO	ENCARNACIÓN DE DÍAZ	KM 1+500 DE LA CARR. TEOCALTICHE-JARALILLO	\$16.17	\$21.48	\$3.47
VENDOGAS DEL PACÍFICO, SA DE CV	SUR	OAXACA	JUCHITÁN DE ZARAGOZA	KM 292+500 CARR. SALINA CRUZ-TEHUANTEPEC	\$15.62	\$21.45	\$3.73
FLAMA AZUL	CENTRO	PUEBLA	ACATLÁN	KM 157+550 CARR. FEDERAL NO. 190 TRAMO IZÚCAR DE MATAMOROS-HUAJAPAN DE LEÓN	\$15.60	\$21.52	\$4.03
GAS K-19	NORTE	CHIHUAHUA	ALLENDE	KM 4+700 CARR. HIDALGO DEL PARRAL-CHIHUAHUA, VÍA CORTA	\$15.90	\$22.38	\$4.33
CORAGAS, SA DE CV	NOROESTE	NAYARIT	ROSAMORADA	KM 2+500 CARR. RUÍZ ENTRONQUE CON CARR. NO. 15, EN EL LUGAR CONOCIDO COMO LOS COYOTES DEL POBLADO VADO DE SAN PEDRO	\$16.17	\$23.33	\$4.70
GAS DEL TRÓPICO	GOLFO	VERACRUZ	JESÚS CARRANZA	CARR. TRANSÍMICA 185 KM 199+400	\$14.60	\$21.84	\$5.22
GRUPO RAMA GAS, SA DE CV	SURESTE	CAMPECHE	CANDELARIA	KM 6+000 CARR. TENOSIQUE-LA PALMA	\$15.31	\$23.73	\$6.25



**GASERA VILLA DE REYES, SA DE CV**  
GASERA VILLA DE REYES, SA DE CV

SANTA MARÍA DEL RÍO  
SAN LUIS POTOSÍ

**\$22.13**  
por kilo



Fuente: Valores estimados por Sener con información de CRE y SAT. El precio al público es un promedio de los precios registrados durante el periodo de referencia. Notas: Excluye zonas fronterizas con estímulo fiscal. Incluye descuentos en TAR. Precios observados en cada región. El municipio y la entidad corresponden a la zona de observación de precio, no así a la ubicación de la planta de distribución, necesariamente.

Regiones consideradas en la Política Pública de Almacenamiento Mínimo de Petrolíferos:  
Noroeste: Baja California, Baja California Sur, Sonora, Sinaloa y Nayarit.  
Norte: Chihuahua y Durango  
Noreste: Coahuila, Nuevo León, Tamaulipas y San Luis Potosí  
Occidente: Zacatecas, Aguascalientes, Jalisco, Guanajuato, Michoacán y Colima  
Centro: Querétaro, Hidalgo, Tlaxcala, Puebla, Morelos, Estado de México y CDMX  
Golfo: Veracruz y Tabasco  
Sur: Guerrero, Oaxaca y Chiapas  
Sureste: Campeche, Yucatán y Quintana Roo.



# PRECIOS PROMEDIO DIARIOS GAS L. P. ESTACIONARIO Y CILINDRO FEBRERO 2020 A ABRIL 2021, NACIONAL (PESOS/LT, KG)

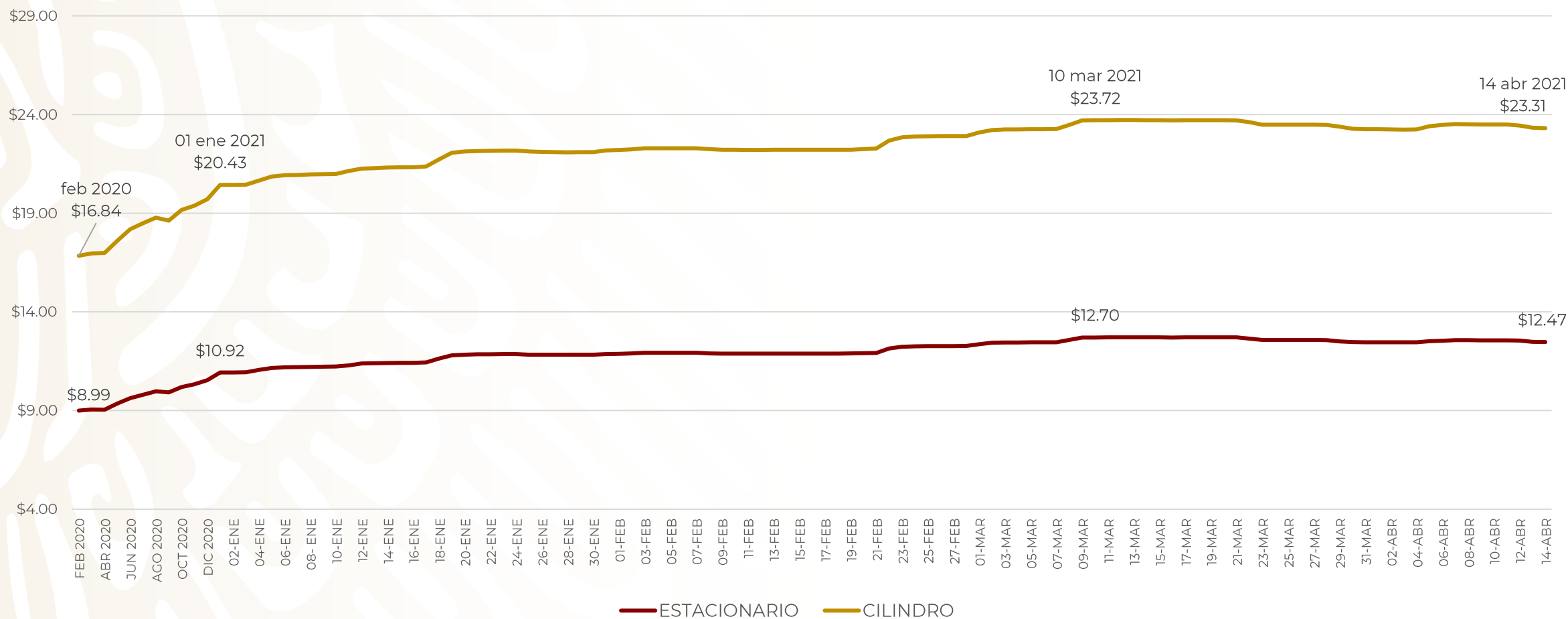


GOBIERNO DE  
MÉXICO

SENER  
SECRETARÍA DE ENERGÍA

ECONOMÍA  
SECRETARÍA DE ECONOMÍA

PROFECO  
PROCURADURÍA FEDERAL  
DEL CONSUMIDOR



Fuente: Elaboración Profeco, con información de la CRE, precios comerciales de gas L. P. por distribuidor.



GOBIERNO DE  
MÉXICO

SENER  
SECRETARÍA DE ENERGÍA

ECONOMÍA  
SECRETARÍA DE ECONOMÍA

PROFECO  
PROCURADURÍA FEDERAL  
DEL CONSUMIDOR



# Región Golfo

Precios vigentes del 5 al 11 de abril de 2021

---



# QUIÉN ES QUIÉN EN LOS PRECIOS DEL GAS L.P.

PERMISIONARIOS  
CON PRECIOS E INDICADORES DE GANANCIA  
**MÁS ALTOS DE GAS L. P. ESTACIONARIO**  
Precios vigentes en el país del 5 al 11 de abril 2021



GOBIERNO DE  
**MÉXICO**

SENER  
SECRETARÍA DE ENERGÍA

ECONOMÍA  
SECRETARÍA DE ECONOMÍA

PROFECO  
PROCURADURÍA FEDERAL  
DEL CONSUMIDOR



RAZÓN SOCIAL	REGIÓN	ENTIDAD	MUNICIPIO	DOMICILIO	PRECIO TAR	PRECIO PÚBLICO PROMEDIO	INDICADOR GANANCIA
GAS DEL PAPALOAPAN, SA DE CV	GOLFO	VERACRUZ	CARLOS A. CARRILLO	KM 1+300 DE LA CARR. CD. ALEMÁN-AEROPUERTO	\$6.73	\$13.19	\$5.19
GAS UNO DE PUEBLA, SA DE CV	GOLFO	VERACRUZ	ORIZABA	KM 1+500 DE LA CARR. FEDERAL TECAMACHALCO-TOCHTEPEC	\$8.42	\$13.34	\$3.99
GAS DEL ATLÁNTICO, SA DE CV	GOLFO	VERACRUZ	ALVARADO	CALLE LAS PALMAS LT. 12, 13 Y 14 ENTRE AV. LAS TORRES Y ARRAYANES, EN CD, PARQUE INDUSTRIAL BRUNO PAGLIAI	\$8.43	\$13.22	\$3.88
GAS DEL ATLÁNTICO, SA DE CV	GOLFO	VERACRUZ	AMATLÁN DE LOS REYES	CAMINO A TRANCA DE TUBOS DE LA LUZ, FRANCISCO I. MADERO	\$8.43	\$13.22	\$3.87
GAS DEL ATLÁNTICO, SA DE CV	GOLFO	VERACRUZ	ACAJETE	KM 1+500 CARR. XALAPA-CÓRDOBA, TRAMO PUERTO RICO-TOTUTLA	\$8.43	\$13.22	\$3.80
GAS DEL ATLÁNTICO, SA DE CV	GOLFO	VERACRUZ	ALVARADO	CARR. FEDERAL 180, KM 143+800	\$8.43	\$13.22	\$3.79
GAS DEL ATLÁNTICO, SA DE CV	GOLFO	VERACRUZ	ALTO LUCERO DE GUTIÉRREZ BARRIOS	KM 3+000 DE LA CARR. TLAPACOYAN-ATZALAN	\$8.43	\$13.21	\$3.75
MINA GAS, SA DE CV	GOLFO	TABASCO	HUIMANGUILLO	KM 6+100 CARR. ANTIGUA A MINATITLÁN TRAMO AEROPUERTO-MINATITLÁN	\$8.43	\$13.20	\$3.75
GAS DEL ATLÁNTICO, SA DE CV	GOLFO	VERACRUZ	ACULTZINGO	KM 323+000 DE LA CARR. MÉXICO-VERACRUZ A 200 M DE LA CALLE VELAGAS TRAMO ORIZABA-CÓRDOBA	\$8.66	\$13.22	\$3.66
GAS EXPRESS NIETO, SA DE CV	GOLFO	VERACRUZ	JOSÉ AZUETA	CAMINO VECINAL AL RASTRO MUNICIPAL KM 0+800	\$8.73	\$13.26	\$2.90

Fuente: Valores estimados por Sener con información de CRE y SAT. El precio al público es un promedio de los precios registrados durante el periodo de referencia. Notas: Excluye zonas fronterizas con estímulo fiscal. Incluye descuentos en TAR.

Precios observados en cada región. El municipio y la entidad corresponden a la zona de observación de precio, no así a la ubicación de la planta de distribución, necesariamente.



# QUIÉN ES QUIÉN EN LOS PRECIOS DEL GAS L.P.

PERMISIONARIOS  
CON PRECIOS E INDICADORES DE GANANCIA  
**MÁS BAJOS DE GAS L. P. ESTACIONARIO**  
Precios vigentes en el país del 5 al 11 de abril 2021



GOBIERNO DE  
**MÉXICO**

SENER  
SECRETARÍA DE ENERGÍA

ECONOMÍA  
SECRETARÍA DE ECONOMÍA

PROFECO  
PROCURADURÍA FEDERAL  
DEL CONSUMIDOR



RAZÓN SOCIAL	REGIÓN	ENTIDAD	MUNICIPIO	DOMICILIO	PRECIO TAR	PRECIO PÚBLICO PROMEDIO	INDICADOR GANANCIA
COMBUSTIBLES DE VICTORIA, SA DE CV	GOLFO	VERACRUZ	CASTILLO DE TEAYO	KM 39+800 DE LA CARR. ÁLAMO-TIHUATLÁN-POTRERO DEL LLANO	\$8.66	\$11.36	\$2.14
JEBLA, SA DE CV	GOLFO	VERACRUZ	TUXPAN	CARR. A TUXPAN-TAMIAHUA BANDERAS, KM 4.5	\$8.66	\$12.00	\$2.52
JEBLA, SA DE CV	GOLFO	VERACRUZ	CERRO AZUL	KM 5+000 CARR. CERRO AZUL HACIA I GRIEGA EL ALAZÁN CARR. NACIONAL CERRO AZUL POTRERO DEL LLANO	\$8.42	\$12.00	\$2.72
JALSA GAS, SA DE CV	GOLFO	VERACRUZ	CASTILLO DE TEAYO	KM 1+000 DE LA CARR. METLALTOYUCA-ÁLAMO, EN METLALTOYUCA	\$8.42	\$12.05	\$2.90
SONIGAS, SA DE CV	GOLFO	VERACRUZ	GUTIÉRREZ ZAMORA	KM 290+000 CARR. MÉXICO-TUXPAN	\$8.29	\$11.91	\$2.92
SONIGAS, SA DE CV	GOLFO	VERACRUZ	ALVARADO	KM 12+800 DE LIBRAMIENTO CARDEL-PASO DEL TORO	\$8.29	\$12.14	\$2.99
SONIGAS, SA DE CV	GOLFO	VERACRUZ	ALTO LUCERO DE GUTIÉRREZ BARRIOS	KM 17+700 DE LA CARR. FEDERAL XALAPA-VERACRUZ, CONGREGACIÓN CORRAL FALSO	\$8.29	\$12.22	\$3.01
SOCIEDAD COOPERATIVA AGROPECUARIA REGIONAL "TIMOKNELIA MASEHUAL SENTEKITINI" S.C.L.	GOLFO	VERACRUZ	CHUMATLÁN	KM 1 CARR. ZONGOZOTLA-HUITZILAN (ENTRONQUE CON LA CARR. INTERSERRANA)	\$8.42	\$12.26	\$3.02
GAS DEL TRÓPICO, SA DE CV	GOLFO	VERACRUZ	JESÚS CARRANZA	CARR. TRANSÍSMICA 185 KM 199+400	\$7.88	\$11.71	\$3.08
COMBUSTIBLES DE VICTORIA, SA DE CV	GOLFO	VERACRUZ	CHINAMPA DE GOROSTIZA	KM 123+500 CARR. TAMPICO-TUXPAN	\$7.63	\$11.97	\$3.49

Fuente: Valores estimados por Sener con información de CRE y SAT. El precio al público es un promedio de los precios registrados durante el periodo de referencia.  
Notas: Excluye zonas fronterizas con estímulo fiscal. Incluye descuentos en TAR.

Precios observados en cada región. El municipio y la entidad corresponden a la zona de observación de precio, no así a la ubicación de la planta de distribución, necesariamente.



# QUIÉN ES QUIÉN EN LOS PRECIOS DEL GAS L.P.

PERMISIONARIOS  
CON PRECIOS E INDICADORES DE GANANCIA  
**MÁS ALTOS DE GAS L. P. EN CILINDROS**  
Precios vigentes en el país del 5 al 11 de abril 2021



GOBIERNO DE  
**MÉXICO**

SENER  
SECRETARÍA DE ENERGÍA

ECONOMÍA  
SECRETARÍA DE ECONOMÍA

PROFECO  
PROCURADURÍA FEDERAL  
DEL CONSUMIDOR



RAZÓN SOCIAL	REGIÓN	ENTIDAD	MUNICIPIO	DOMICILIO	PRECIO TAR	PRECIO PÚBLICO PROMEDIO	INDICADOR GANANCIA
GAS EXPRESS NIETO, SA DE CV	GOLFO	VERACRUZ	EMILIANO ZAPATA	KM 22+200 CARR. CD. CARDEL-NAUTLA EN LA MANCHA	\$12.93	\$24.36	\$8.49
GAS EXPRESS NIETO, SA DE CV	GOLFO	VERACRUZ	MARTÍNEZ DE LA TORRE	KM 18+000 CARR. XALAPA-VERACRUZ	\$12.93	\$24.36	\$8.39
GAS EXPRESS NIETO, SA DE CV	GOLFO	VERACRUZ	VERACRUZ	KM 23+170 L.I. DE LA CARR. VERACRUZ-COATZACOALCOS, TRAMO LIBRAMIENTO A VERACRUZ	\$12.93	\$24.36	\$8.37
GAS UNO DE PUEBLA, SA DE CV	GOLFO	VERACRUZ	ORIZABA	KM 1+500 DE LA CARR. FEDERAL TECAMACHALCO-TOCHTEPEC	\$15.60	\$24.71	\$6.79
FLAMA GAS, SA DE CV	GOLFO	VERACRUZ	PEROTE	KM 14+500 CARR. APIZACO-TLAXCO	\$15.60	\$24.35	\$6.66
VEL A GAS DE PLUVIOSILLA, SA DE CV	GOLFO	VERACRUZ	AMATLÁN DE LOS REYES	CARR. FEDERAL ORIZABA FORTÍN KILOMETRO 323, CAMINO A TUXPANGO	\$15.62	\$24.35	\$6.51
GAS DEL ATLÁNTICO, SA DE CV	GOLFO	VERACRUZ	ALTO LUCERO DE GUTIÉRREZ BARRIOS	KM 3+000 DE LA CARR. TLAPACOYAN-ATZALAN	\$15.62	\$24.27	\$6.19
GRUPO GASERO PARIÁN, SA DE CV	GOLFO	VERACRUZ	XALAPA	RETORNO ALFREDO HAKIN SIMÓN NO. 4 EN LA LOCALIDAD DE CORRAL FALSO	\$16.04	\$24.31	\$6.03
GAS DEL ATLÁNTICO, SA DE CV	GOLFO	VERACRUZ	ACULTZINGO	KM 323+000 DE LA CARR. MÉXICO-VERACRUZ A 200 M DE LA CALLE VELAGAS TRAMO ORIZABA-CÓRDOBA	\$16.04	\$24.25	\$5.98
GAS EXPRESS NIETO, SA DE CV	GOLFO	VERACRUZ	JOSÉ AZUETA	CAMINO VECINAL AL RASTRO MUNICIPAL KM 0+800	\$16.17	\$24.55	\$4.77

Fuente: Valores estimados por Sener con información de CRE y SAT. El precio al público es un promedio de los precios registrados durante el periodo de referencia.  
Notas: Excluye zonas fronterizas con estímulo fiscal. Incluye descuentos en TAR.

Precios observados en cada región. El municipio y la entidad corresponden a la zona de observación de precio, no así a la ubicación de la planta de distribución, necesariamente.



# QUIÉN ES QUIÉN EN LOS PRECIOS DEL GAS L.P.

PERMISIONARIOS  
CON PRECIOS E INDICADORES DE GANANCIA  
**MÁS BAJOS DE GAS L. P. EN CILINDROS**  
Precios vigentes en el país del 5 al 11 de abril 2021



GOBIERNO DE  
MÉXICO

SENER  
SECRETARÍA DE ENERGÍA

ECONOMÍA  
SECRETARÍA DE ECONOMÍA

PROFECO  
PROCURADURÍA FEDERAL  
DEL CONSUMIDOR



RAZÓN SOCIAL	REGIÓN	ENTIDAD	MUNICIPIO	DOMICILIO	PRECIO TAR	PRECIO PÚBLICO PROMEDIO	INDICADOR GANANCIA
COMBUSTIBLES DE VICTORIA, SA DE CV	GOLFO	VERACRUZ	POZA RICA DE HIDALGO	KM 39+800 DE LA CARR. ÁLAMO-TIHUATLÁN-POTRERO DEL LLANO	\$16.04	\$21.04	\$3.37
JALSA GAS, SA DE CV	GOLFO	VERACRUZ	CASTILLO DE TEAYO	KM 1+000 DE LA CARR. METLALTOYUCA-ÁLAMO, EN METLALTOYUCA	\$15.60	\$22.30	\$4.75
GAS TAJIN, SA DE CV	GOLFO	VERACRUZ	PAPANTLA	KM 2+500 DE LA CARR. POZA RICA-SAN ANDRÉS EN EL TRAMO TAJIN-CHOTE	\$16.04	\$22.86	\$4.80
SONIGAS, SA DE CV	GOLFO	VERACRUZ	COATZINTLA	KM 290+000 CARR. MÉXICO-TUXPAN	\$15.35	\$22.06	\$4.80
SONIGAS, SA DE CV	GOLFO	VERACRUZ	ALVARADO	KM 12+800 DE LIBRAMIENTO CARDEL-PASO DEL TORO	\$15.35	\$22.47	\$4.93
SONIGAS, SA DE CV	GOLFO	VERACRUZ	ALTO LUCERO DE GUTIÉRREZ BARRIOS	KM 17+700 DE LA CARR. FEDERAL XALAPA-VERACRUZ, CONGREGACIÓN CORRAL FALSO	\$15.35	\$22.63	\$4.97
SOCIEDAD COOPERATIVA AGROPECUARIA REGIONAL "TIMOKNELIA MASEHUAL SENTEKITINI" SCL	GOLFO	VERACRUZ	CHUMATLÁN	KM 1 CARR. ZONGOZOTLA-HUITZILAN (ENTRONQUE CON LA CARR. INTERSERRANA)	\$15.60	\$22.70	\$4.99
GAS COM, SA DE CV	GOLFO	TABASCO	JALAPA	KM 74+800 CARR. TEAPA-PICHUCALCO	\$15.31	\$22.50	\$5.07
GAS DEL TRÓPICO, SA DE CV	GOLFO	VERACRUZ	JESÚS CARRANZA	CARR. TRANSÍSMICA 185 KM 199+400	\$14.60	\$21.84	\$5.22
COMBUSTIBLES DE VICTORIA, SA DE CV	GOLFO	VERACRUZ	CHINAMPA DE GOROSTIZA	KM 123+500 CARR. TAMPICO-TUXPAN	\$14.12	\$22.17	\$5.87

Fuente: Valores estimados por Sener con información de CRE y SAT. El precio al público es un promedio de los precios registrados durante el periodo de referencia.  
Notas: Excluye zonas fronterizas con estímulo fiscal. Incluye descuentos en TAR.

Precios observados en cada región. El municipio y la entidad corresponden a la zona de observación de precio, no así a la ubicación de la planta de distribución, necesariamente.

# INDICADORES DE GANANCIA POR MARCA

GAS L. P., 5 AL 11 DE ABRIL DE 2021

TABASCO (PESOS/LT, KG)

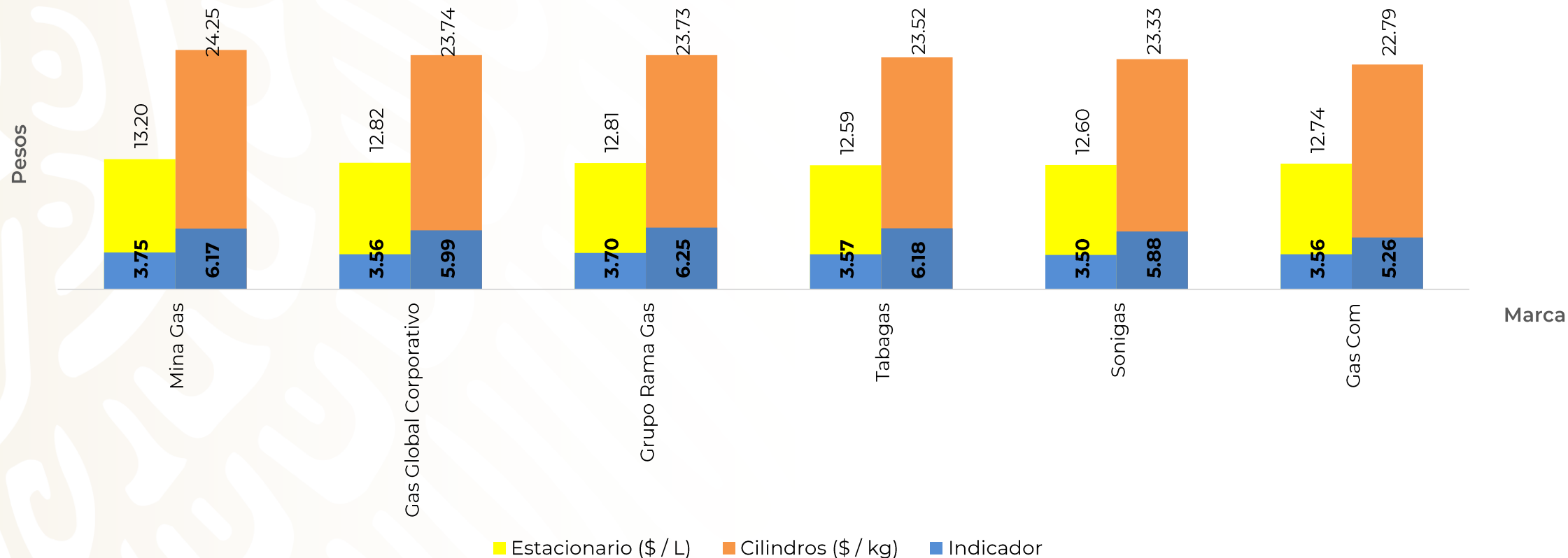


GOBIERNO DE  
MÉXICO

SENER  
SECRETARÍA DE ENERGÍA

ECONOMÍA  
SECRETARÍA DE ECONOMÍA

PROFECO  
PROCURADURÍA FEDERAL  
DEL CONSUMIDOR



Fuente: Valores estimados con información de CRE y SAT.

Notas: Marcas más representativas;

Excluye zonas fronterizas con estímulo fiscal.

El indicador de ganancia de las compañías importadoras incluye el margen al mayoreo.

Incluye descuentos estimados en TAR.

# INDICADORES DE GANANCIA POR MARCA

GAS L. P., 5 AL 11 DE ABRIL DE 2021

VERACRUZ (PESOS/LT, KG)

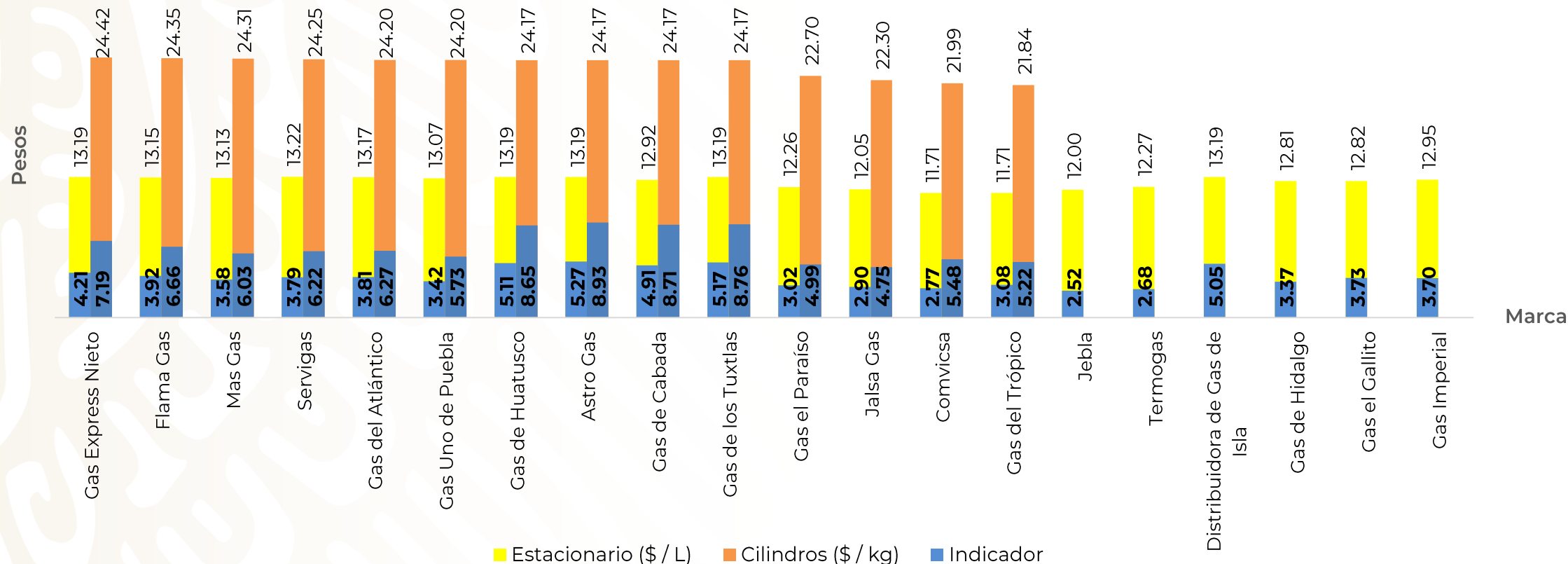


GOBIERNO DE  
MÉXICO

SENER  
SECRETARÍA DE ENERGÍA

ECONOMÍA  
SECRETARÍA DE ECONOMÍA

PROFECO  
PROCURADURÍA FEDERAL  
DEL CONSUMIDOR



Fuente: Valores estimados con información de CRE y SAT.

Notas: Marcas más representativas;

Excluye zonas fronterizas con estímulo fiscal.

El indicador de ganancia de las compañías importadoras incluye el margen al mayoreo.

Incluye descuentos estimados en TAR.





GOBIERNO DE  
**MÉXICO**

**SENER**  
SECRETARÍA DE ENERGÍA

**ECONOMÍA**  
SECRETARÍA DE ECONOMÍA

**PROFECO**  
PROCURADURÍA FEDERAL  
DEL CONSUMIDOR

