

QUIÉN ES QUIÉN EN LOS PRECIOS

GAS LP



GOBIERNO DE
MÉXICO

SENER
SECRETARÍA DE ENERGÍA

ECONOMÍA
SECRETARÍA DE ECONOMÍA

PROFECO
PROCURADURÍA FEDERAL
DEL CONSUMIDOR





QUIÉN ES QUIÉN

EN LOS PRECIOS DEL GAS LP

Precios vigentes en el país
del 31 de mayo al 6 de junio de 2021



GOBIERNO DE
MÉXICO

SENER
SECRETARÍA DE ENERGÍA

ECONOMÍA
SECRETARÍA DE ECONOMÍA

PROFECO
PROCURADURÍA FEDERAL
DEL CONSUMIDOR



GOBIERNO DE
MÉXICO

SENER
SECRETARÍA DE ENERGÍA

ECONOMÍA
SECRETARÍA DE ECONOMÍA

PROFECO
PROCURADURÍA FEDERAL
DEL CONSUMIDOR

QUIÉN ES QUIÉN

EN LOS PRECIOS DEL GAS LP

Precios vigentes en el país del 31 de mayo al 6 de junio de 2021





QUIÉN ES QUIÉN EN LOS PRECIOS DEL GAS LP

REGIONALIZACIÓN

Basada en la Política Pública de Almacenamiento
Mínimo de Petrolíferos



GOBIERNO DE
MÉXICO

SENER
SECRETARÍA DE ENERGÍA

ECONOMÍA
SECRETARÍA DE ECONOMÍA

PROFECO
PROCURADURÍA FEDERAL
DEL CONSUMIDOR



- Región Noroeste
- Región Norte
- Región Noreste
- Región Occidente
- Región Centro
- Región Golfo
- Región Sur
- Región Sureste





QUIÉN ES QUIÉN EN LOS PRECIOS DEL GAS LP

PERMISIONARIOS
CON PRECIOS E INDICADORES DE GANANCIA
MÁS ALTOS DE GAS LP ESTACIONARIO EN LAS 8 REGIONES
Precios vigentes en el país del 31 de mayo al 6 de junio de 2021



GOBIERNO DE
MÉXICO

SENER
SECRETARÍA DE ENERGÍA

ECONOMÍA
SECRETARÍA DE ECONOMÍA

PROFECO
PROCURADURÍA FEDERAL
DEL CONSUMIDOR



MARCA	REGIÓN	ENTIDAD	MUNICIPIO	DOMICILIO	PRECIO TAR	PRECIO PÚBLICO PROMEDIO	INDICADOR GANANCIAO
DURAGAS, SA DE CV	NORTE	DURANGO	DURANGO	KM 0+900 DE LA CTRA. AGUASCALIENTES-VILLA HIDALGO	\$7.95	\$15.56	\$6.23
SERVIGAS DEL VALLE, SA DE CV	CENTRO	CDMX	AZCAPOTZALCO	KM 14+500 CTRA. TACUBA-HUIXQUILUCÁN S/N DEL POBLADO DE SAN BARTOLOMÉ COATEPEC	\$7.84	\$14.68	\$5.64
CENTRAL DE GAS DE CHIHUAHUA, SA DE CV	NORESTE	COAHUILA	TORREÓN	KM 3+500 DE LA CTRA. TORREÓN-MATAMOROS	\$6.63	\$13.73	\$5.47
GAS IMPERIAL	SUR	GUERRERO	ARCELIA	CAMINO A MESA RICA N.º 43	\$7.96	\$14.11	\$5.00
GAS DE CHETUMAL, SA DE CV	SURESTE	CAMPECHE	CALAKMUL	KM 3+500 DE LA CTRA. CHETUMAL-MÉRIDA, EN CHETUMAL	\$7.73	\$14.14	\$4.94
GAS UNO DE PUEBLA, SA DE CV	GOLFO	VERACRUZ	ORIZABA	KM 1+500 DE LA CTRA. FEDERAL TECAMACHALCO-TOCHTEPEC	\$7.96	\$13.37	\$4.41
COMPAÑÍA DE GAS DE COLIMA, SA DE CV	OCCIDENTE	COLIMA	ARMERÍA	KM 35+000 DE LA AUTOPISTA COLIMA-MANZANILLO	\$8.26	\$13.71	\$3.55
RIVERA GAS	NOROESTE	SONORA	HERMOSILLO	CAMINO A LA VICTORIA EL TAZAJAL KM1+450 DEL ENTRONQUE CTRA. HERMOSILLO-NOGALES	\$9.42	\$14.10	\$3.34



**DURAGAS,
SA DE CV**
DURAGAS, SA DE CV

DURANGO
DURANGO

\$15.56
por litro



Fuente: Valores estimados por SENER con información de CRE y SAT. El precio al público es un promedio de los precios registrados durante el periodo de referencia. Notas: Excluye zonas fronterizas con estímulo fiscal. Incluye descuentos en TAR. Precios observados en cada región. El municipio y la entidad corresponden a la zona de observación de precio, no así a la ubicación de la planta de distribución, necesariamente.

Regiones consideradas en la Política Pública de Almacenamiento Mínimo de Petrolíferos:
Noroeste: Baja California, Baja California Sur, Sonora, Sinaloa y Nayarit.
Norte: Chihuahua y Durango.
Noreste: Coahuila, Nuevo León, Tamaulipas y San Luis Potosí.
Occidente: Zacatecas, Aguascalientes, Jalisco, Guanajuato, Michoacán y Colima.
Centro: Querétaro, Hidalgo, Tlaxcala, Puebla, Morelos, Estado de México y CDMX.
Golfo: Veracruz y Tabasco.
Sur: Guerrero, Oaxaca y Chiapas.
Sureste: Campeche, Yucatán y Quintana Roo.



QUIÉN ES QUIÉN EN LOS PRECIOS DEL GAS LP

PERMISIONARIOS
CON PRECIOS E INDICADORES DE GANANCIA
MÁS BAJOS DE GAS LP ESTACIONARIO EN LAS 8 REGIONES
Precios vigentes en el país del 31 de mayo al 6 de junio de 2021



GOBIERNO DE
MÉXICO

SENER
SECRETARÍA DE ENERGÍA

ECONOMÍA
SECRETARÍA DE ECONOMÍA

PROFECO
PROCURADURÍA FEDERAL
DEL CONSUMIDOR



MARCA	REGIÓN	ENTIDAD	MUNICIPIO	DOMICILIO	PRECIO TAR	PRECIO PÚBLICO PROMEDIO	INDICADOR GANANCIA
SOTO GAS, SA 	OCCIDENTE	GUANAJUATO	PÉNJAMO	KM 93+000 CTRA. IRAPUATO-GUADALAJARA	\$8.26	\$10.53	\$1.51
TERMOGAS 	NORESTE	NUEVO LEÓN	LINARES	KM 149+000 CTRA. LINARES-VICTORIA	\$8.12	\$10.73	\$1.81
COMVICSA 	CENTRO	HIDALGO	CHAPULHUACÁN	KM 6+000 DE LA CTRA. CD. VALLES-CD. VICTORIA	\$8.61	\$11.70	\$1.85
GAS DE CHIAPAS, SA DE CV 	SUR	CHIAPAS	MAPASTEPEC	KM 71+000 DE LA CTRA. COSTERA DEL PACÍFICO	\$7.73	\$10.75	\$2.15
JEBLA, SA DE CV 	GOLFO	VERACRUZ	CERRO AZUL	KM 5+000 CTRA. CERRO AZUL HACIA I GRIEGA EL ALAZÁN CTRA. NACIONAL CERRO AZUL POTRERO DEL LLANO	\$8.18	\$12.01	\$2.93
CORAGAS, SA DE CV 	NOROESTE	NAYARIT	ROSAMORADA	KM 2+500 CTRA. RUÍZ ENTRONQUE CON CTRA. N.º 15, EN EL LUGAR CONOCIDO COMO LOS COYOTES DEL POBLADO VADO DE SAN PEDRO	\$8.26	\$12.33	\$3.03
GAS PENINSULAR DE CAMPECHE, SA DE CV 	SURESTE	CAMPECHE	CAMPECHE	MULTUNCHAC II CTRA. CAMPECHE-CHINA S/N ENTRE AV. LÓPEZ PORTILLO Y CTRA. CAMPECHE-MÉRIDA MULTUNCHAC	\$7.73	\$12.77	\$3.90
HIPER GAS 	NORTE	CHIHUAHUA	CHIHUAHUA	EJE VIAL JUAN GABRIEL	\$6.63	\$12.50	\$4.46



SOTO GAS, SA
SOTO GAS, SA

PÉNJAMO
GUANAJUATO

\$10.53
por litro



Fuente: Valores estimados por SENER con información de CRE y SAT. El precio al público es un promedio de los precios registrados durante el periodo de referencia. Notas: Excluye zonas fronterizas con estímulo fiscal. Incluye descuentos en TAR. Precios observados en cada región. El municipio y la entidad corresponden a la zona de observación de precio, no así a la ubicación de la planta de distribución, necesariamente.

Regiones consideradas en la Política Pública de Almacenamiento Mínimo de Petrolíferos:
Noroeste: Baja California, Baja California Sur, Sonora, Sinaloa y Nayarit.
Norte: Chihuahua y Durango.
Noreste: Coahuila, Nuevo León, Tamaulipas y San Luis Potosí.
Occidente: Zacatecas, Aguascalientes, Jalisco, Guanajuato, Michoacán y Colima.
Centro: Querétaro, Hidalgo, Tlaxcala, Puebla, Morelos, Estado de México y CDMX.
Golfo: Veracruz y Tabasco.
Sur: Guerrero, Oaxaca y Chiapas.
Sureste: Campeche, Yucatán y Quintana Roo.



QUIÉN ES QUIÉN EN LOS PRECIOS DEL GAS LP

PERMISIONARIOS
CON PRECIOS E INDICADORES DE GANANCIA
MÁS ALTOS DE GAS LP EN CILINDROS EN LAS 8 REGIONES
Precios vigentes en el país del 31 de mayo al 6 de junio de 2021



GOBIERNO DE
MÉXICO

SENER
SECRETARÍA DE ENERGÍA

ECONOMÍA
SECRETARÍA DE ECONOMÍA

PROFECO
PROCURADURÍA FEDERAL
DEL CONSUMIDOR



MARCA	REGIÓN	ENTIDAD	MUNICIPIO	DOMICILIO	PRECIO TAR	PRECIO PÚBLICO PROMEDIO	INDICADOR GANANCIA
CENTRAL DE GAS DE CHIHUAHUA, SA DE CV	NORESTE	COAHUILA	TORREÓN	KM 3+500 DE LA CTRA. TORREÓN-MATAMOROS	\$12.28	\$25.43	\$9.54
FLAMA GAS	CENTRO	CDMX	AZCAPOTZALCO	AV. DR. VICENTE LOMBARDO TOLEDANO N.º 25	\$14.68	\$26.75	\$9.48
GAS IMPERIAL	SUR	GUERRERO	ARCELIA	CAMINO A MESA RICA N.º 43	\$14.74	\$26.13	\$8.65
GAS DE CHETUMAL, SA DE CV	SURESTE	CAMPECHE	CALAKMUL	KM 3+500 DE LA CTRA. CHETUMAL-MÉRIDA, EN CHETUMAL	\$14.31	\$26.18	\$8.54
GAS UNO DE PUEBLA, SA DE CV	GOLFO	VERACRUZ	ORIZABA	KM 1+500 DE LA CTRA. FEDERAL TECAMACHALCO-TOCHTEPEC	\$14.74	\$24.76	\$7.57
REGIO GAS LERDO, SA DE CV	NORTE	DURANGO	NUEVO IDEAL	KM 69+500 CTRA. CANATLÁN-TEPEHUANES	\$15.95	\$26.75	\$7.44
RIVERA GAS	NOROESTE	SONORA	HERMOSILLO	CAMINO A LA VICTORIA EL TAZAJAL KM1+450 DEL ENTRONQUE CTRA. HERMOSILLO-NOGALES	\$17.44	\$26.11	\$5.59
COMPAÑÍA DE GAS DE COLIMA, SA DE CV	OCCIDENTE	COLIMA	ARMERÍA	KM 35+000 DE LA AUTOPISTA COLIMA-MANZANILLO	\$15.30	\$24.74	\$5.42

Fuente: Valores estimados por SENER con información de CRE y SAT. El precio al público es un promedio de los precios registrados durante el periodo de referencia. Notas: Excluye zonas fronterizas con estímulo fiscal. Incluye descuentos en TAR. Precios observados en cada región. El municipio y la entidad corresponden a la zona de observación de precio, no así a la ubicación de la planta de distribución, necesariamente.

Regiones consideradas en la Política Pública de Almacenamiento Mínimo de Petrolíferos:
Noroeste: Baja California, Baja California Sur, Sonora, Sinaloa y Nayarit.
Norte: Chihuahua y Durango.
Noreste: Coahuila, Nuevo León, Tamaulipas y San Luis Potosí.
Occidente: Zacatecas, Aguascalientes, Jalisco, Guanajuato, Michoacán y Colima.
Centro: Querétaro, Hidalgo, Tlaxcala, Puebla, Morelos, Estado de México y CDMX.
Golfo: Veracruz y Tabasco.
Sur: Guerrero, Oaxaca y Chiapas.
Sureste: Campeche, Yucatán y Quintana Roo.



CENTRAL DE GAS DE CHIHUAHUA, SA DE CV
CENTRAL DE GAS DE CHIHUAHUA, SA DE CV

TORREÓN
COAHUILA

\$25.43

por kilo





QUIÉN ES QUIÉN EN LOS PRECIOS DEL GAS LP

PERMISIONARIOS
CON PRECIOS E INDICADORES DE GANANCIA
MÁS BAJOS DE GAS LP EN CILINDROS EN LAS 8 REGIONES
Precios vigentes en el país del 31 de mayo al 6 de junio de 2021



SENER
SECRETARÍA DE ENERGÍA

ECONOMÍA
SECRETARÍA DE ECONOMÍA

PROFECO
PROCURADURÍA FEDERAL
DEL CONSUMIDOR



MARCA	REGIÓN	ENTIDAD	MUNICIPIO	DOMICILIO	PRECIO TAR	PRECIO PÚBLICO PROMEDIO	INDICADOR GANANCIA
SOTO GAS, SA 	OCCIDENTE	GUANAJUATO	PÉNJAMO	KM 93+000 CTRA. IRAPUATO-GUADALAJARA	\$15.30	\$19.50	\$2.19
GAS DE CHIAPAS, SA DE CV 	SUR	CHIAPAS	ARRIAGA	KM 71+000 DE LA CTRA. COSTERA DEL PACÍFICO	\$14.31	\$19.91	\$3.38
COMVCSA 	CENTRO	HIDALGO	ATLAPEXCO	KM 133+400 CTRA. TUXPAN-TAMPICO	\$15.16	\$21.25	\$4.16
MORA GAS 	GOLFO	VERACRUZ	PAPANTLA	KM 2+500 DE LA CTRA. POZA RICA-SAN ANDRÉS EN EL TRAMO TAJIN-CHOTE	\$15.16	\$22.48	\$5.23
SUPER GAS SAN CARLOS DEL NORTE, SA DE CV 	NORESTE	COAHUILA	SAN JUAN DE SABINAS	KM 4+400 DE LA CTRA. NUEVA ROSITA-MÚZQUIZ	\$14.77	\$22.50	\$5.64
GAS CONTINENTAL DEL PACÍFICO, SA DE CV 	NOROESTE	SINALOA	MAZATLÁN	CTRA. INTERNACIONAL KM 13+500 AL AEROPUERTO CD. ECOLÓGICA INDUSTRIAL MAZATLÁN	\$13.87	\$22.78	\$6.00
GAS ECONÓMICO 	NORTE	CHIHUAHUA	ALDAMA	KM 172+000 DE LA CTRA. DELICIAS-CHIHUAHUA	\$14.56	\$23.78	\$6.53
GAS PENINSULAR DE CAMPECHE, SA DE CV 	SURESTE	CAMPECHE	CAMPECHE	MULTUNCHAC II CTRA. CAMPECHE-CHINA S/N ENTRE AV. LÓPEZ PORTILLO Y CTRA. CAMPECHE-MÉRIDA MULTUNCHAC	\$14.31	\$23.65	\$6.62

Fuente: Valores estimados por SENER con información de CRE y SAT. El precio al público es un promedio de los precios registrados durante el periodo de referencia. Notas: Excluye zonas fronterizas con estímulo fiscal. Incluye descuentos en TAR. Precios observados en cada región. El municipio y la entidad corresponden a la zona de observación de precio, no así a la ubicación de la planta de distribución, necesariamente.

Regiones consideradas en la Política Pública de Almacenamiento Mínimo de Petrolíferos:
Noroeste: Baja California, Baja California Sur, Sonora, Sinaloa y Nayarit.
Norte: Chihuahua y Durango.
Noreste: Coahuila, Nuevo León, Tamaulipas y San Luis Potosí.
Occidente: Zacatecas, Aguascalientes, Jalisco, Guanajuato, Michoacán y Colima.
Centro: Querétaro, Hidalgo, Tlaxcala, Puebla, Morelos, Estado de México y CDMX.
Golfo: Veracruz y Tabasco.
Sur: Guerrero, Oaxaca y Chiapas.
Sureste: Campeche, Yucatán y Quintana Roo.



SOTO GAS, SA
SOTO GAS, SA

PÉNJAMO
GUANAJUATO

\$19.50
por kilo





GOBIERNO DE
MÉXICO

SENER
SECRETARÍA DE ENERGÍA

ECONOMÍA
SECRETARÍA DE ECONOMÍA

PROFECO
PROCURADURÍA FEDERAL
DEL CONSUMIDOR



Región Centro

Precios vigentes del 31 de mayo al 6 de junio de 2021



QUIÉN ES QUIÉN EN LOS PRECIOS DEL GAS LP

PERMISIONARIOS
CON PRECIOS E INDICADORES DE GANANCIA
MÁS ALTOS DE GAS LP ESTACIONARIO
Precios vigentes en el país del 31 de mayo al 6 de junio de 2021



GOBIERNO DE
MÉXICO

SENER
SECRETARÍA DE ENERGÍA

ECONOMÍA
SECRETARÍA DE ECONOMÍA

PROFECO
PROCURADURÍA FEDERAL
DEL CONSUMIDOR



RAZÓN SOCIAL	REGIÓN	ENTIDAD	MUNICIPIO	DOMICILIO	PRECIO TAR	PRECIO PÚBLICO PROMEDIO	INDICADOR GANANCIA
SATÉLITE GAS, SA DE CV	CENTRO	CDMX	AZCAPOTZALCO	CALLE SIN NOMBRE LT. 8 SECCIÓN B	\$7.84	\$14.68	\$5.65
GARZA GAS, SA DE CV	CENTRO	CDMX	AZCAPOTZALCO	ANDRÉ MARIE AMPÈRE N.º 8	\$7.84	\$14.68	\$5.65
SERVICIOS ESPECIALES DE GAS L.P., SA DE CV	CENTRO	CDMX	AZCAPOTZALCO	CALLE SIDERURGIA N.º 9	\$7.84	\$14.68	\$5.64
ZU-GAS, SA DE CV	CENTRO	CDMX	AZCAPOTZALCO	KM 10+200 CTRA. TIZAYUCA-ZUMPANGO	\$7.84	\$14.68	\$5.64
FLAMAMEX, SA DE CV	CENTRO	CDMX	BENITO JUÁREZ	ORIENTE 171 N.º 316	\$7.84	\$14.68	\$5.64
SERVIGAS DEL VALLE, SA DE CV	CENTRO	CDMX	AZCAPOTZALCO	KM 14+500 CTRA. TACUBA-HUIXQUILUCÁN S/N DEL POBLADO DE SAN BARTOLOMÉ COATEPEC	\$7.84	\$14.68	\$5.64
GAS FLAMAZUL, SA DE CV	CENTRO	CDMX	AZCAPOTZALCO	AV. ING. EDUARDO MOLINA N.º 6640	\$7.84	\$14.68	\$5.64
REYES GAS, SA DE CV	CENTRO	CDMX	BENITO JUÁREZ	AV. LA ESPINITA S/N MZ. 2 LT. 2, PARQUE INDUSTRIAL IXTAPALUCA	\$7.84	\$14.68	\$5.62
GASERA MULTIREGIONAL, SA DE CV	CENTRO	ESTADO DE MÉXICO	TEPETLAXTOC	A 3.2 KM SOBRE CAMINO VECINAL A SAN JERÓNIMO AMANALCO DEL KM 34+000 DE LA CTRA. FEDERAL N.º 136 MÉXICO-VERACRUZ RANCHO SAN MATEO ALIAS ISLAS, POBLADO DE SANTO TOMÁS APIPIHUASCO	\$7.84	\$14.68	\$5.61
GARZA SUR, SA DE CV	CENTRO	CDMX	AZCAPOTZALCO	AV. LA ESPINITA S/N MZ. 2 LT. 3	\$7.84	\$14.68	\$5.61

Fuente: Valores estimados por SENER con información de CRE y SAT. El precio al público es un promedio de los precios registrados durante el periodo de referencia. Notas: Excluye zonas fronterizas con estímulo fiscal. Incluye descuentos en TAR.

Precios observados en cada región. El municipio y la entidad corresponden a la zona de observación de precio, no así a la ubicación de la planta de distribución, necesariamente.



QUIÉN ES QUIÉN EN LOS PRECIOS DEL GAS LP

PERMISIONARIOS
CON PRECIOS E INDICADORES DE GANANCIA
MÁS BAJOS DE GAS LP ESTACIONARIO
Precios vigentes en el país del 31 de mayo al 6 de junio de 2021



GOBIERNO DE
MÉXICO

SENER
SECRETARÍA DE ENERGÍA

ECONOMÍA
SECRETARÍA DE ECONOMÍA

PROFECO
PROCURADURÍA FEDERAL
DEL CONSUMIDOR



RAZÓN SOCIAL	REGIÓN	ENTIDAD	MUNICIPIO	DOMICILIO	PRECIO TAR	PRECIO PÚBLICO PROMEDIO	INDICADOR GANANCIA
COMBUSTIBLES DE VICTORIA, SA DE CV	CENTRO	HIDALGO	CHAPULHUACÁN	KM 6+000 DE LA CTRA. CD. VALLES-CD. VICTORIA	\$8.61	\$11.70	\$1.85
CENTRAL DE ABASTOS DE TEHUACÁN, S DE RL DE CV	CENTRO	PUEBLA	AJALPÁN	KM 3+270 CTRA. FEDERAL N.º 150 TEHUACÁN-ORIZABA	\$7.96	\$10.92	\$2.30
COMBUSTIBLES DE VICTORIA, SA DE CV	CENTRO	HIDALGO	ATLAPEXCO	KM 133+400 CTRA. TUXPAN -TAMPICO	\$8.18	\$11.47	\$2.57
COMERCIALIZADORA Y SERVICIOS EN GAS LP SEGAS, SA DE CV	CENTRO	CDMX	AZCAPOTZALCO	CAMINO VIEJO A ACOPINALCO KM 2+500	\$7.96	\$11.70	\$3.01
GAS DEL VALLE DE TOLLOCAN, SA DE CV	CENTRO	ESTADO DE MÉXICO	AMATEPEC	CTRA. TOLUCA-ZIHUATANEJO KM 75.5	\$7.93	\$11.82	\$3.07
COMERCIALIZADORA Y SERVICIOS EN GAS LP SEGAS, SA DE CV	CENTRO	HIDALGO	ATITALAQUIA	PROLONGACIÓN 16 DE SEPTIEMBRE 185	\$7.93	\$11.95	\$3.15
GAS EXPRESS NIETO, SA DE CV	CENTRO	HIDALGO	HUICHAPAN	KM 27+200 CTRA. SAN JUAN DEL RÍO-XILITLA	\$5.83	\$11.94	\$4.66
GAS EXPRESS NIETO, SA DE CV	CENTRO	HIDALGO	HUICHAPAN	KM 74+000 DE LA CTRA. SAN JUAN DEL RÍO-HUICHAPAN	\$5.83	\$11.94	\$4.67
GAS EXPRESS NIETO, SA DE CV	CENTRO	QUERÉTARO	COLÓN	PARCELAS 33 Y 34 DEL EJIDO DE LOS ÁNGELES, UBICADO A LA ALTURA DEL KM 0+900 DEL LIBRAMIENTO SUR PONIENTE	\$5.83	\$11.99	\$4.70
GAS EXPRESS NIETO, SA DE CV	CENTRO	QUERÉTARO	COLÓN	KM. 8+000 CTRA. QUERÉTARO-EZEQUIEL MONTES	\$5.83	\$11.99	\$4.70

Fuente: Valores estimados por SENER con información de CRE y SAT. El precio al público es un promedio de los precios registrados durante el periodo de referencia. Notas: Excluye zonas fronterizas con estímulo fiscal. Incluye descuentos en TAR.

Precios observados en cada región. El municipio y la entidad corresponden a la zona de observación de precio, no así a la ubicación de la planta de distribución, necesariamente.



QUIÉN ES QUIÉN EN LOS PRECIOS DEL GAS LP

PERMISIONARIOS
CON PRECIOS E INDICADORES DE GANANCIA
MÁS ALTOS DE GAS LP EN CILINDROS
Precios vigentes en el país del 31 de mayo al 6 de junio de 2021



GOBIERNO DE
MÉXICO

SENER
SECRETARÍA DE ENERGÍA

ECONOMÍA
SECRETARÍA DE ECONOMÍA

PROFECO
PROCURADURÍA FEDERAL
DEL CONSUMIDOR



RAZÓN SOCIAL	REGIÓN	ENTIDAD	MUNICIPIO	DOMICILIO	PRECIO TAR	PRECIO PÚBLICO PROMEDIO	INDICADOR GANANCIA
SERVIGAS DEL VALLE, SA DE CV	CENTRO	CDMX	CUAJIMALPA DE MORELOS	KM 14+500 CTRA. TACUBA-HUIXQUILUCAN S/N DEL POBLADO DE SAN BARTOLOMÉ COATEPEC	\$14.51	\$27.50	\$10.11
REYES GAS, SA DE CV	CENTRO	CDMX	BENITO JUÁREZ	AV. LA ESPINITA S/N MZ. 2 LT. 2, PARQUE INDUSTRIAL IXTAPALUCA	\$14.51	\$27.50	\$10.07
G. G. GAS, SA DE CV	CENTRO	CDMX	AZCAPOTZALCO	AV. SAN JOSÉ N.º 33	\$14.68	\$26.81	\$9.55
FLAMA GAS, SA DE CV	CENTRO	CDMX	AZCAPOTZALCO	AV. DR. VICENTE LOMBARDO TOLEDANO N.º 25	\$14.68	\$26.75	\$9.48
G. G. GAS, SA DE CV	CENTRO	CDMX	IZTAPALAPA	KM 17+500 CTRA. MÉXICO-PUEBLA EN LOS REYES	\$14.68	\$26.81	\$9.47
G. G. GAS, SA DE CV	CENTRO	ESTADO DE MÉXICO	CHICOLAPÁN	KM 30+800 DE LA CTRA. MÉXICO-TEXCOCO, EN EL POBLADO DE CUAUTLALPAN	\$14.68	\$26.81	\$9.46
G. G. GAS, SA DE CV	CENTRO	ESTADO DE MÉXICO	SAN MARTÍN DE LAS PIRÁMIDES	KM 34+500 DE LA CTRA. MÉXICO-TULANCINGO	\$14.68	\$26.81	\$9.45
G. G. GAS, SA DE CV	CENTRO	CDMX	AZCAPOTZALCO	KM 0+300 DE LA CTRA. VECINAL A SAN MARCOS HUIXTOCO	\$14.68	\$26.81	\$9.44
BULGAS, SA DE CV	CENTRO	ESTADO DE MÉXICO	CHALCO	JOSÉ GUADALUPE POSADA PARCELA N.º 29	\$14.68	\$26.61	\$9.20
ENERGÍA DEL CENTRO ENERGÍA ECOLÓGICA, SA DE CV	CENTRO	ESTADO DE MÉXICO	ACOLMÁN	CAMINO A ZURITA 63	\$14.74	\$26.62	\$9.14

Fuente: Valores estimados por SENER con información de CRE y SAT. El precio al público es un promedio de los precios registrados durante el periodo de referencia.
Notas: Excluye zonas fronterizas con estímulo fiscal. Incluye descuentos en TAR.

Precios observados en cada región. El municipio y la entidad corresponden a la zona de observación de precio, no así a la ubicación de la planta de distribución, necesariamente.



QUIÉN ES QUIÉN EN LOS PRECIOS DEL GAS LP

PERMISIONARIOS
CON PRECIOS E INDICADORES DE GANANCIA
MÁS BAJOS DE GAS LP EN CILINDROS
Precios vigentes en el país del 31 de mayo al 6 de junio de 2021



GOBIERNO DE
MÉXICO

SENER
SECRETARÍA DE ENERGÍA

ECONOMÍA
SECRETARÍA DE ECONOMÍA

PROFECO
PROCURADURÍA FEDERAL
DEL CONSUMIDOR



RAZÓN SOCIAL	REGIÓN	ENTIDAD	MUNICIPIO	DOMICILIO	PRECIO TAR	PRECIO PÚBLICO PROMEDIO	INDICADOR GANANCIA
GAS EXPRESS NIETO DE MÉXICO, SA DE CV	CENTRO	CDMX	IZTAPALAPA	KM 24+500 AUTOPISTA MÉXICO-PUEBLA	\$14.68	\$19.73	\$3.27
COMBUSTIBLES DE VICTORIA, SA DE CV	CENTRO	HIDALGO	ATLAPEXCO	KM 133+400 CTRA. TUXPAN -TAMPICO	\$15.16	\$21.25	\$4.16
COMERCIALIZADORA Y SERVICIOS EN GAS LP SEGAS, SA DE CV	CENTRO	HIDALGO	ACTOPÁN	CAMINO VIEJO A ACOPINALCO KM 2+500	\$14.74	\$21.20	\$4.56
SONIGAS, SA DE CV	CENTRO	PUEBLA	VENUSTIANO CARRANZA	KM 290+000 CTRA. MÉXICO-TUXPAN	\$14.49	\$21.04	\$4.67
COMERCIALIZADORA Y SERVICIOS EN GAS LP SEGAS, SA DE CV	CENTRO	HIDALGO	ACTOPÁN	PROLONGACIÓN 16 DE SEPTIEMBRE 185	\$14.68	\$22.12	\$5.22
GAS DE PROVINCIA, SA DE CV	CENTRO	HIDALGO	APAN	KM 55+500 DE LA AUTOPISTA MÉXICO-TULANCINGO, POBLADO DE ACELOTLA	\$14.74	\$22.18	\$5.24
GAS EXPRESS NIETO, SA DE CV	CENTRO	HIDALGO	HUICHAPAN	KM 27+200 CTRA. SAN JUAN DEL RÍO-XILITLA	\$10.79	\$22.12	\$8.03
GAS EXPRESS NIETO, SA DE CV	CENTRO	HIDALGO	HUICHAPAN	KM 74+000 DE LA CTRA. SAN JUAN DEL RÍO-HUICHAPAN	\$10.79	\$22.12	\$8.05
GAS EXPRESS NIETO, SA DE CV	CENTRO	QUERÉTARO	COLÓN	PARCELAS 33 Y 34 DEL EJIDO DE LOS ÁNGELES, UBICADO A LA ALTURA DEL KM 0+900 DEL LIBRAMIENTO SUR PONIENTE	\$10.79	\$22.20	\$8.10
GAS EXPRESS NIETO, SA DE CV	CENTRO	QUERÉTARO	COLÓN	KM 8+000 CTRA. QUERÉTARO-EZEQUIEL MONTES	\$10.79	\$22.20	\$8.11

Fuente: Valores estimados por SENER con información de CRE y SAT. El precio al público es un promedio de los precios registrados durante el periodo de referencia. Notas: Excluye zonas fronterizas con estímulo fiscal. Incluye descuentos en TAR.

Precios observados en cada región. El municipio y la entidad corresponden a la zona de observación de precio, no así a la ubicación de la planta de distribución, necesariamente.

INDICADORES DE GANANCIA POR MARCA

GAS LP, 31 DE MAYO AL 6 DE JUNIO DE 2021

CIUDAD DE MÉXICO (PESOS/LT, KG)

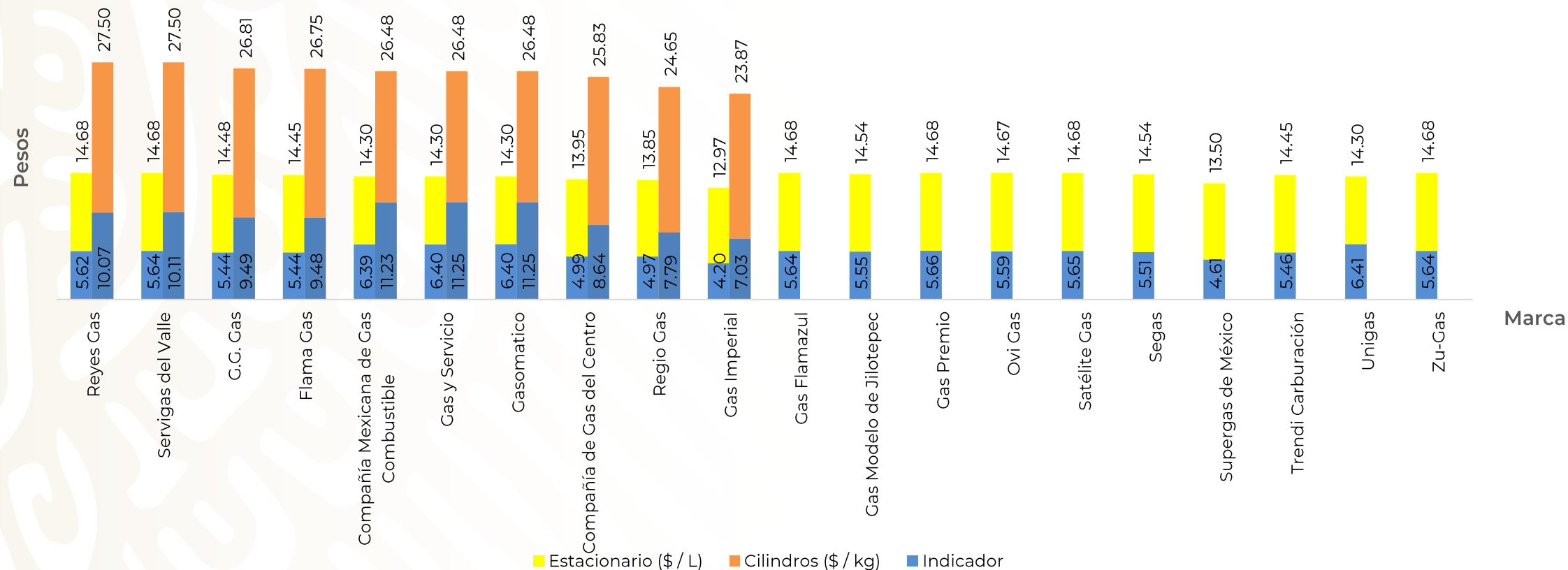


GOBIERNO DE
MÉXICO

SENER
SECRETARÍA DE ENERGÍA

ECONOMÍA
SECRETARÍA DE ECONOMÍA

PROFECO
PROCURADURÍA FEDERAL
DEL CONSUMIDOR



Fuente: Valores estimados con información de CRE y SAT.
 Notas: Marcas más representativas;
 Excluye zonas fronterizas con estímulo fiscal.
 El indicador de ganancia de las compañías importadoras.
 incluye el margen al mayoreo.
 Incluye descuentos estimados en TAR.

INDICADORES DE GANANCIA POR MARCA

GAS LP, 31 DE MAYO AL 6 DE JUNIO DE 2021

ESTADO DE MÉXICO (PESOS/LT, KG)

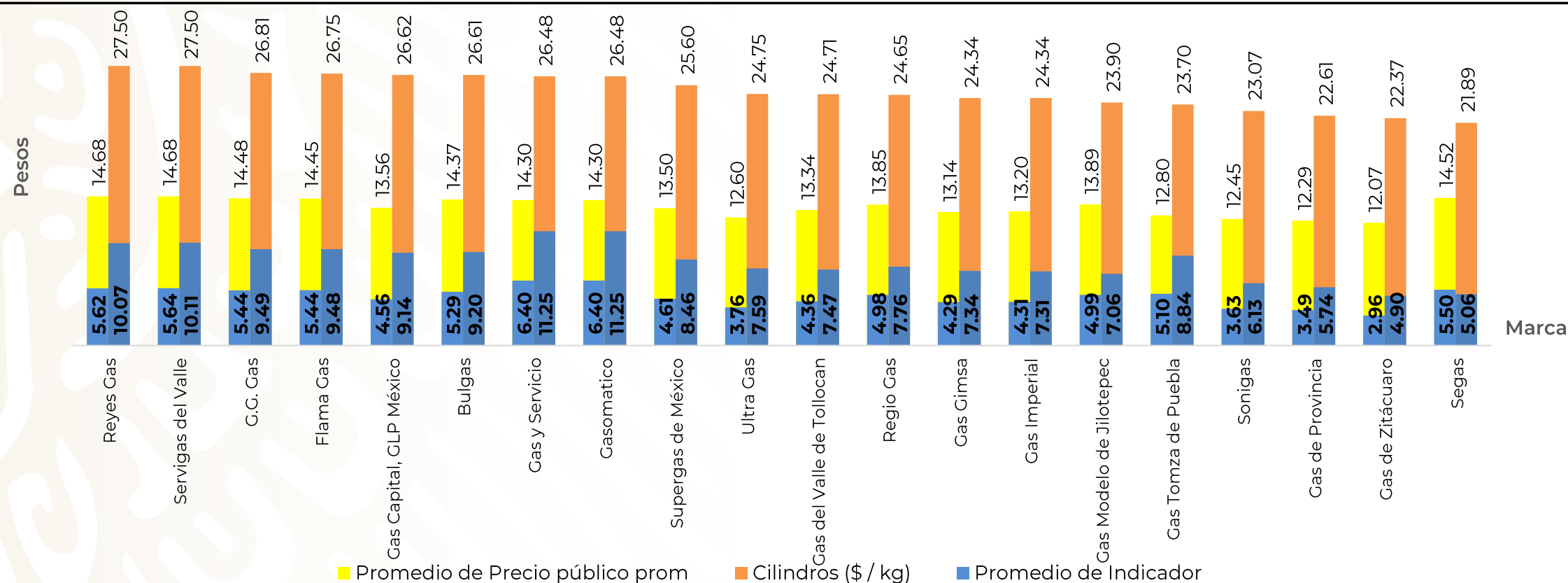


GOBIERNO DE
MÉXICO

SENER
SECRETARÍA DE ENERGÍA

ECONOMÍA
SECRETARÍA DE ECONOMÍA

PROFECO
PROCURADURÍA FEDERAL
DEL CONSUMIDOR



Fuente: Valores estimados con información de CRE y SAT.
 Notas: Marcas más representativas;
 Excluye zonas fronterizas con estímulo fiscal.
 El indicador de ganancia de las compañías importadoras.
 incluye el margen al mayoreo.
 Incluye descuentos estimados en TAR.

INDICADORES DE GANANCIA POR MARCA

GAS LP, 31 DE MAYO AL 6 DE JUNIO DE 2021

HIDALGO (PESOS/LT, KG)

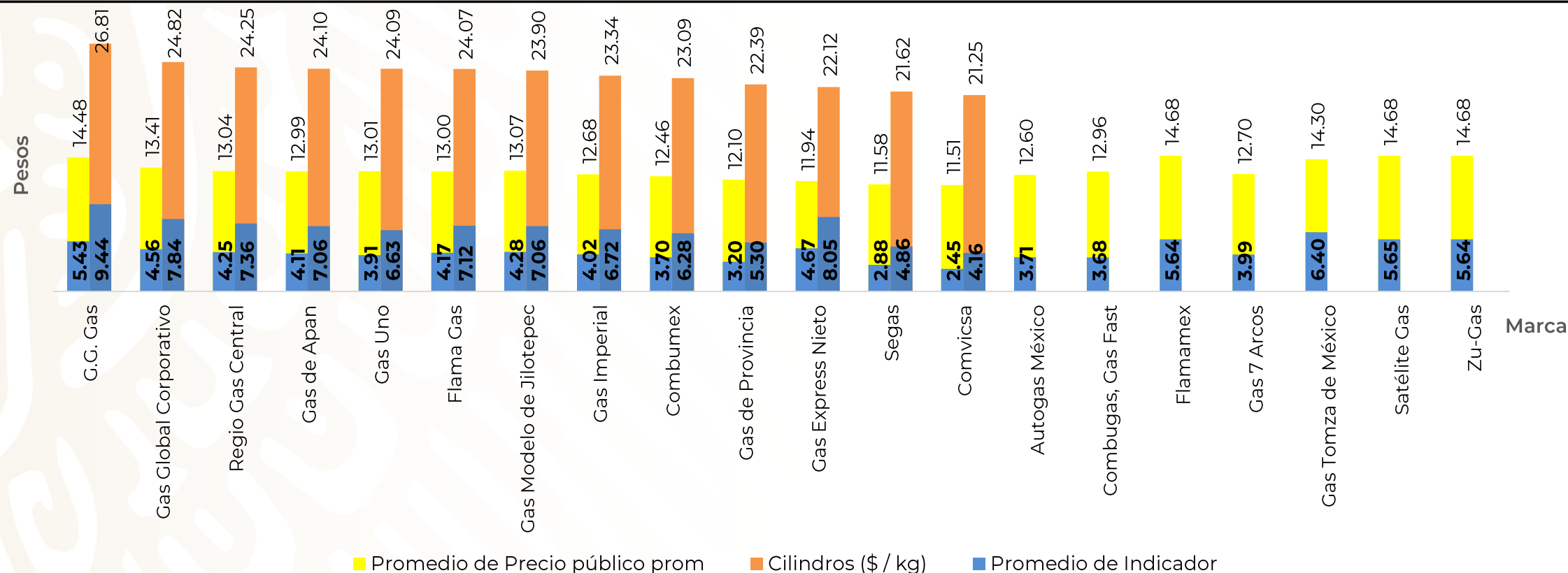


GOBIERNO DE
MÉXICO

SENER
SECRETARÍA DE ENERGÍA

ECONOMÍA
SECRETARÍA DE ECONOMÍA

PROFECO
PROCURADURÍA FEDERAL
DEL CONSUMIDOR



Fuente: Valores estimados con información de CRE y SAT.
 Notas: Marcas más representativas;
 Excluye zonas fronterizas con estímulo fiscal.
 El indicador de ganancia de las compañías importadoras.
 incluye el margen al mayoreo.
 Incluye descuentos estimados en TAR.

INDICADORES DE GANANCIA POR MARCA

GAS LP, 31 DE MAYO AL 6 DE JUNIO DE 2021

MORELOS (PESOS/LT, KG)

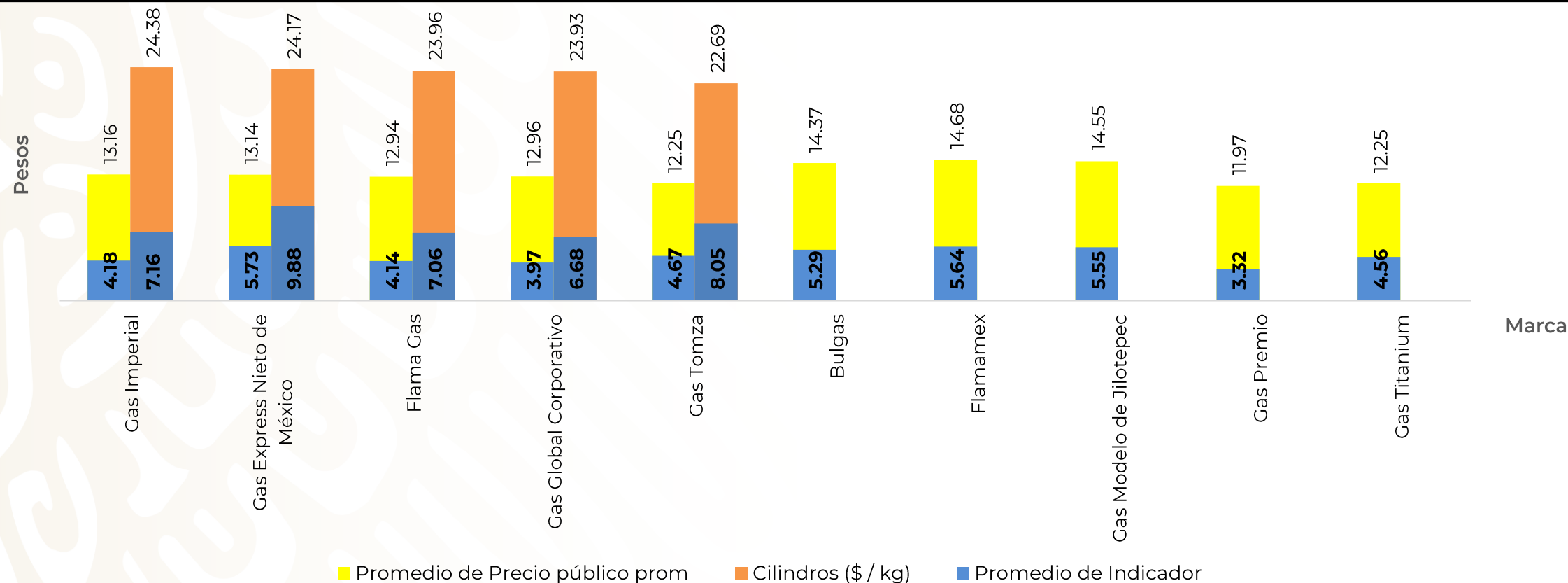


GOBIERNO DE
MÉXICO

SENER
SECRETARÍA DE ENERGÍA

ECONOMÍA
SECRETARÍA DE ECONOMÍA

PROFECO
PROCURADURÍA FEDERAL
DEL CONSUMIDOR



Fuente: Valores estimados con información de CRE y SAT.
 Notas: Marcas más representativas;
 Excluye zonas fronterizas con estímulo fiscal.
 El indicador de ganancia de las compañías importadoras.
 incluye el margen al mayoreo.
 Incluye descuentos estimados en TAR.

INDICADORES DE GANANCIA POR MARCA

GAS LP, 31 DE MAYO AL 6 DE JUNIO DE 2021

PUEBLA (PESOS/LT, KG)

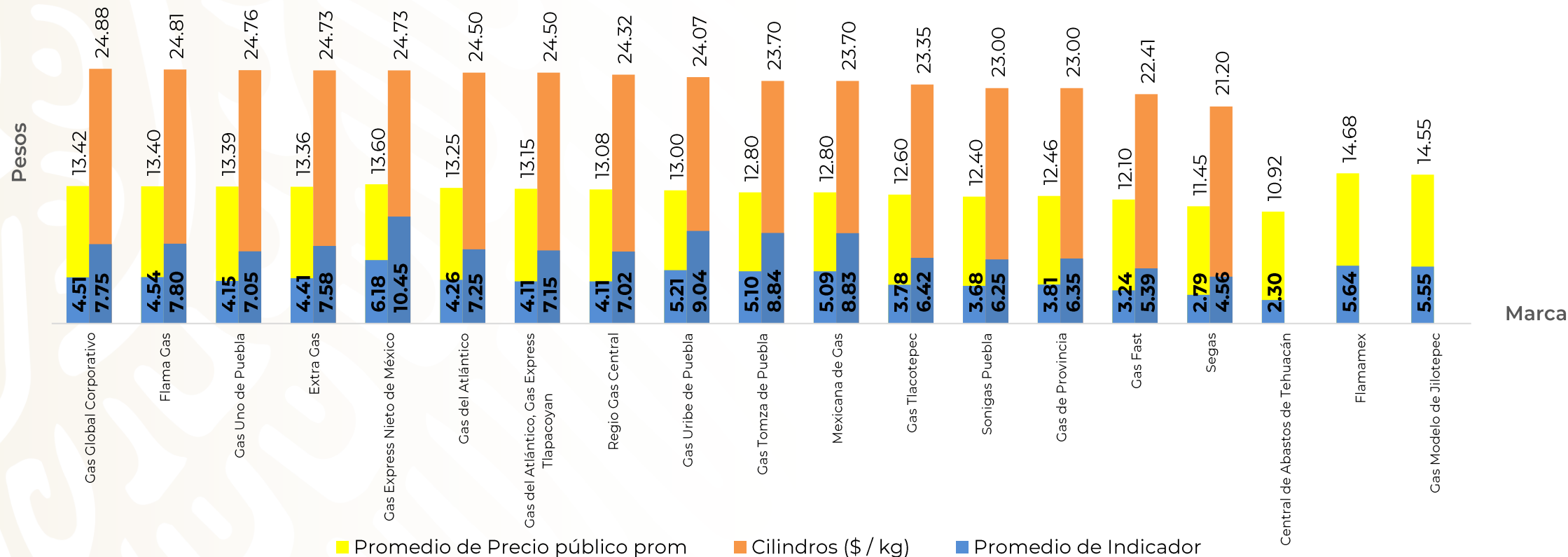


GOBIERNO DE
MÉXICO

SENER
SECRETARÍA DE ENERGÍA

ECONOMÍA
SECRETARÍA DE ECONOMÍA

PROFECO
PROCURADURÍA FEDERAL
DEL CONSUMIDOR



Fuente: Valores estimados con información de CRE y SAT.
 Notas: Marcas más representativas;
 Excluye zonas fronterizas con estímulo fiscal.
 El indicador de ganancia de las compañías importadoras.
 incluye el margen al mayoreo.
 Incluye descuentos estimados en TAR.

INDICADORES DE GANANCIA POR MARCA

GAS LP, 31 DE MAYO AL 6 DE JUNIO DE 2021

QUERÉTARO (PESOS/LT, KG)

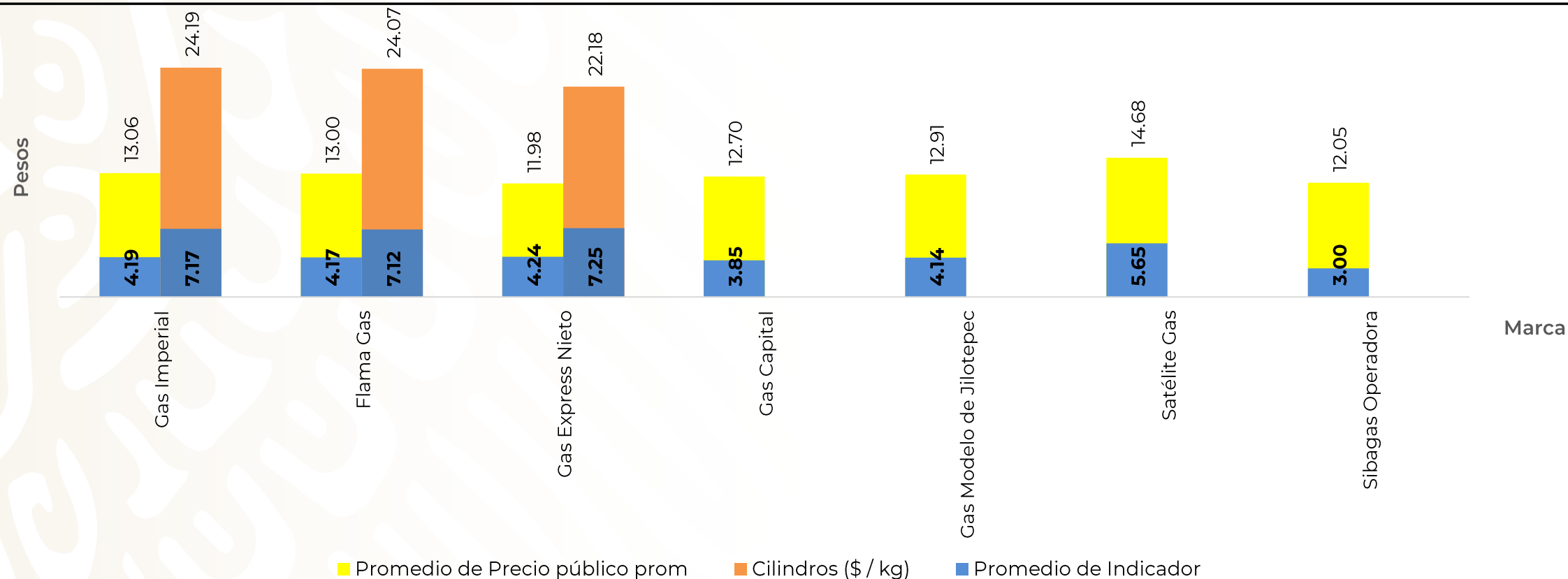


GOBIERNO DE
MÉXICO

SENER
SECRETARÍA DE ENERGÍA

ECONOMÍA
SECRETARÍA DE ECONOMÍA

PROFECO
PROCURADURÍA FEDERAL
DEL CONSUMIDOR



Fuente: Valores estimados con información de CRE y SAT.
 Notas: Marcas más representativas;
 Excluye zonas fronterizas con estímulo fiscal.
 El indicador de ganancia de las compañías importadoras.
 incluye el margen al mayoreo.
 Incluye descuentos estimados en TAR.

INDICADORES DE GANANCIA POR MARCA

GAS LP, 31 DE MAYO AL 6 DE JUNIO DE 2021

TLAXCALA (PESOS/LT, KG)

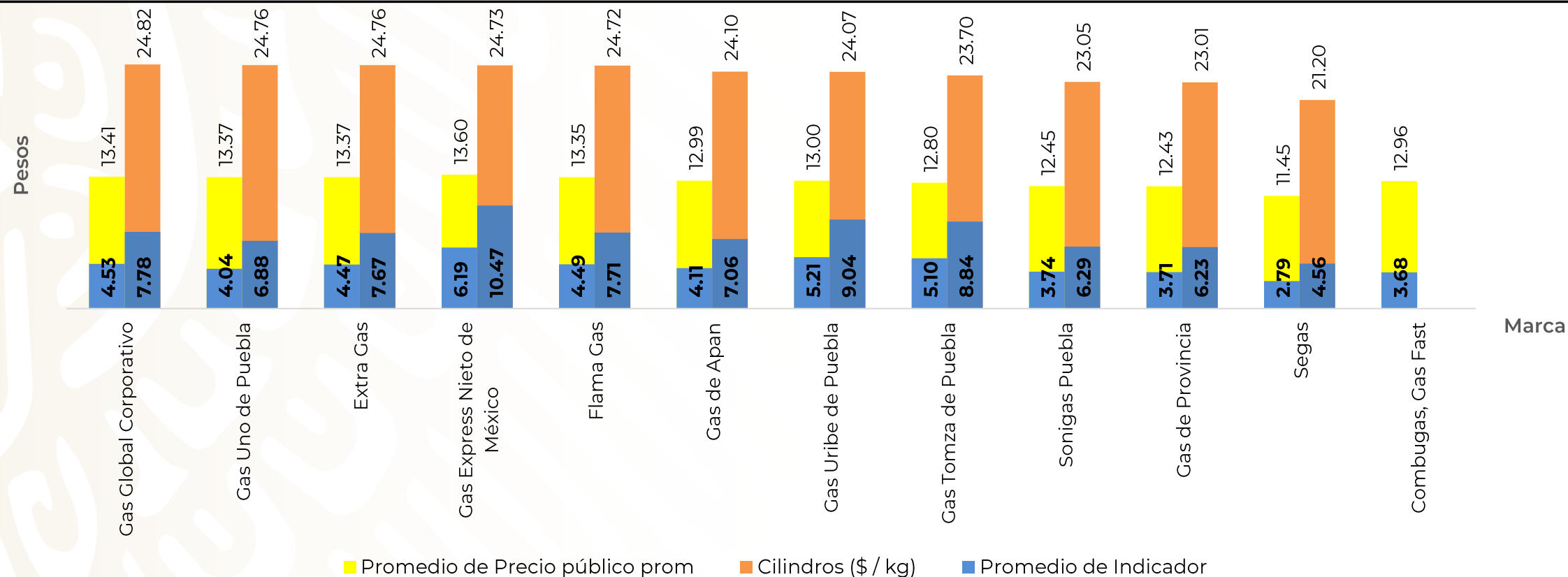


GOBIERNO DE
MÉXICO

SENER
SECRETARÍA DE ENERGÍA

ECONOMÍA
SECRETARÍA DE ECONOMÍA

PROFECO
PROCURADURÍA FEDERAL
DEL CONSUMIDOR



Fuente: Valores estimados con información de CRE y SAT.
 Notas: Marcas más representativas;
 Excluye zonas fronterizas con estímulo fiscal.
 El indicador de ganancia de las compañías importadoras.
 incluye el margen al mayoreo.
 Incluye descuentos estimados en TAR.

PRECIOS PROMEDIO DIARIOS GAS LP ESTACIONARIO Y CILINDRO FEBRERO 2020 A JUNIO 2021, NACIONAL (PESOS/LT, KG)

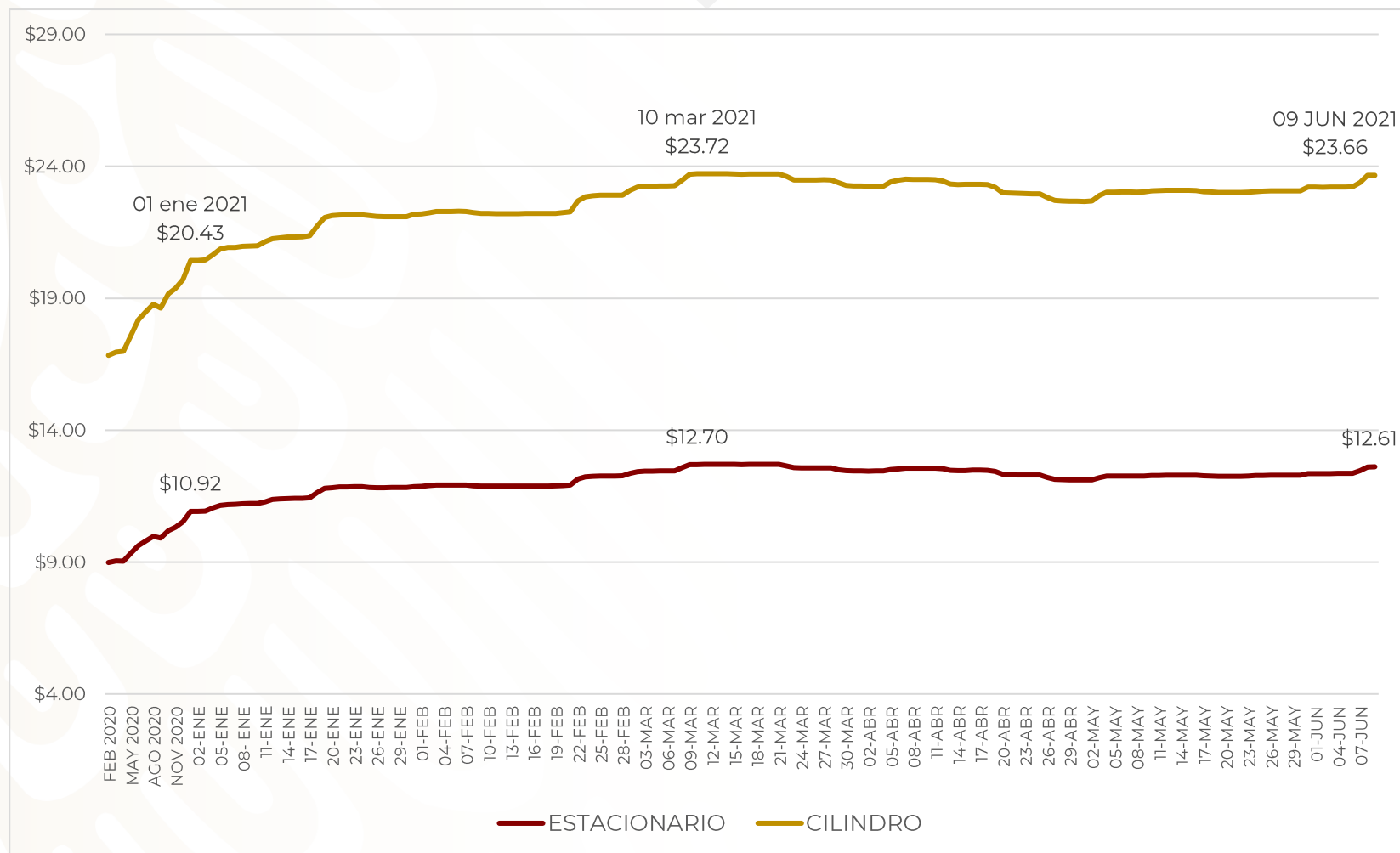


GOBIERNO DE
MÉXICO

SENER
SECRETARÍA DE ENERGÍA

ECONOMÍA
SECRETARÍA DE ECONOMÍA

PROFECO
PROCURADURÍA FEDERAL
DEL CONSUMIDOR



Fuente: Elaboración Profeco, con información de la CRE, precios comerciales de gas LP por distribuidor.



GOBIERNO DE
MÉXICO

SENER
SECRETARÍA DE ENERGÍA

ECONOMÍA
SECRETARÍA DE ECONOMÍA

PROFECO
PROCURADURÍA FEDERAL
DEL CONSUMIDOR

