

# QUIÉN ES QUIÉN EN LOS PRECIOS

---

GAS LP



GOBIERNO DE  
**MÉXICO**

**SENER**  
SECRETARÍA DE ENERGÍA

**ECONOMÍA**  
SECRETARÍA DE ECONOMÍA

**PROFECO**  
PROCURADURÍA FEDERAL  
DEL CONSUMIDOR





# QUIÉN ES QUIÉN

## EN LOS PRECIOS DEL GAS LP

Precios vigentes en el país  
del 7 al 13 de junio de 2021



GOBIERNO DE  
**MÉXICO**

**SENER**  
SECRETARÍA DE ENERGÍA

**ECONOMÍA**  
SECRETARÍA DE ECONOMÍA

**PROFECO**  
PROCURADURÍA FEDERAL  
DEL CONSUMIDOR



GOBIERNO DE  
MÉXICO

SENER  
SECRETARÍA DE ENERGÍA

ECONOMÍA  
SECRETARÍA DE ECONOMÍA

PROFECO  
PROCURADURÍA FEDERAL  
DEL CONSUMIDOR

# QUIÉN ES QUIÉN

## EN LOS PRECIOS DEL GAS LP

Precios vigentes en el país del 7 al 13 de junio de 2021





# QUIÉN ES QUIÉN EN LOS PRECIOS DEL GAS LP

## REGIONALIZACIÓN

Basada en la Política Pública de Almacenamiento  
Mínimo de Petrolíferos



GOBIERNO DE  
MÉXICO

SENER  
SECRETARÍA DE ENERGÍA

ECONOMÍA  
SECRETARÍA DE ECONOMÍA

PROFECO  
PROCURADURÍA FEDERAL  
DEL CONSUMIDOR



- Región Noroeste
- Región Norte
- Región Noreste
- Región Occidente
- Región Centro
- Región Golfo
- Región Sur
- Región Sureste





# QUIÉN ES QUIÉN EN LOS PRECIOS DEL GAS LP



GOBIERNO DE  
MÉXICO

SENER  
SECRETARÍA DE ENERGÍA

ECONOMÍA  
SECRETARÍA DE ECONOMÍA

PROFECO  
PROCURADURÍA FEDERAL  
DEL CONSUMIDOR



PERMISIONARIOS  
CON PRECIOS E INDICADORES DE GANANCIA  
**MÁS ALTOS DE GAS LP ESTACIONARIO EN LAS 8 REGIONES**  
Precios vigentes en el país del 7 al 13 de junio de 2021

MARCA	REGIÓN	ENTIDAD	MUNICIPIO	DOMICILIO	PRECIO TAR	PRECIO PÚBLICO PROMEDIO	INDICADOR GANANCIAO
DURAGAS, SA DE CV	NORTE	DURANGO	DURANGO	KM 0+900 DE LA CTRA. AGUASCALIENTES-VILLA HIDALGO	\$8.31	\$15.56	\$5.92
BULGAS	CENTRO	CDMX	AZCAPOTZALCO	JOSÉ GUADALUPE POSADA PARCELA N.º 29	\$8.28	\$14.84	\$5.39
GAS MUNDIAL, SA	SUR	GUERRERO	ACAPULCO DE JUÁREZ	LIBRAMIENTO PASO DE TEXCA KM 2+000	\$8.18	\$14.16	\$4.53
GAS IMPERIAL	SURESTE	QUINTANA ROO	BENITO JUÁREZ	KM 300+900 CTRA. 180 VALLADOLID-CANCÚN SMZ. 142 MZ. 02 LT. 20-01	\$8.08	\$14.41	\$4.48
KINO GAS, SA DE CV	NOROESTE	SONORA	BENJAMÍN HILL	KM 24+000 DE LA VÍA DEL F.F.C.C. NOGALES-HERMOSILLO	\$8.26	\$13.90	\$4.37
MINA GAS, SA DE CV	GOLFO	TABASCO	HUIMANGUILLO	KM 6+100 CTRA. ANTIGUA A MINATITLÁN TRAMO AEROPUERTO-MINATITLÁN	\$8.31	\$13.51	\$4.12
SERVI GAS DEL GUADIANA, SA DE CV	NORESTE	COAHUILA	TORREÓN	KM 1+000 DE LA CTRA. UNIÓN-LA PARTIDA CD. INDUSTRIAL TORREÓN	\$8.49	\$13.86	\$4.12
COMPAÑÍA DE GAS DE COLIMA, SA DE CV	OCCIDENTE	COLIMA	ARMERÍA	KM 35+000 DE LA AUTOPISTA COLIMA-MANZANILLO	\$8.62	\$13.81	\$3.33



**DURAGAS,  
SA DE CV**  
DURAGAS, SA DE CV

DURANGO  
DURANGO

**\$15.56**  
por litro



Fuente: Valores estimados por SENER con información de CRE y SAT. El precio al público es un promedio de los precios registrados durante el periodo de referencia. Notas: Excluye zonas fronterizas con estímulo fiscal. Incluye descuentos en TAR. Precios observados en cada región. El municipio y la entidad corresponden a la zona de observación de precio, no así a la ubicación de la planta de distribución, necesariamente.

Regiones consideradas en la Política Pública de Almacenamiento Mínimo de Petrolíferos:  
Noroeste: Baja California, Baja California Sur, Sonora, Sinaloa y Nayarit..  
Norte: Chihuahua y Durango.  
Noreste: Coahuila, Nuevo León, Tamaulipas y San Luis Potosí.  
Occidente: Zacatecas, Aguascalientes, Jalisco, Guanajuato, Michoacán y Colima.  
Centro: Querétaro, Hidalgo, Tlaxcala, Puebla, Morelos, Estado de México y CDMX.  
Golfo: Veracruz y Tabasco.  
Sur: Guerrero, Oaxaca y Chiapas.  
Sureste: Campeche, Yucatán y Quintana Roo.





# QUIÉN ES QUIÉN EN LOS PRECIOS DEL GAS LP

PERMISIONARIOS  
CON PRECIOS E INDICADORES DE GANANCIA  
**MÁS BAJOS DE GAS LP ESTACIONARIO EN LAS 8 REGIONES**  
Precios vigentes en el país del 7 al 13 de junio de 2021



GOBIERNO DE  
MÉXICO

SENER  
SECRETARÍA DE ENERGÍA

ECONOMÍA  
SECRETARÍA DE ECONOMÍA

PROFECO  
PROCURADURÍA FEDERAL  
DEL CONSUMIDOR



MARCA	REGIÓN	ENTIDAD	MUNICIPIO	DOMICILIO	PRECIO TAR	PRECIO PÚBLICO PROMEDIO	INDICADOR GANANCIA
SOTO GAS, SA 	OCCIDENTE	GUANAJUATO	PÉNJAMO	KM 93+000 CTRA. IRAPUATO-GUADALAJARA	\$8.62	\$10.53	\$1.20
GASPASA 	NOROESTE	SINALOA	COSALÁ	KM 104+800 DE LA CTRA. INTERNACIONAL TRAMO MAZATLÁN-CULIACÁN	\$9.82	\$12.21	\$1.60
HILDA GAS, SA 	NORESTE	NUEVO LEÓN	APODACA	KM 291+600 CTRA. MATAMOROS-MAZATLÁN	\$8.39	\$11.29	\$2.06
GAS TECOMATLÁN 	CENTRO	PUEBLA	ACATLÁN	KM 18+750 CTRA. PALOMAS-TLAPA	\$8.31	\$11.21	\$2.25
GAS TECOMATLÁN 	SUR	GUERRERO	XOCHIHUEHUE-TLÁN	KM 18+750 CTRA. PALOMAS-TLAPA	\$8.31	\$11.27	\$2.30
GASIFICADORA DEL GOLFO, SA DE CV 	GOLFO	VERACRUZ	CHALMA	KM 221+100 DE LA CTRA. NACIONAL MÉXICO-HUEJUTLA-TAMPICO, TRAMO HUEJUTLA-TEMPOAL	\$8.54	\$12.31	\$2.94
TABAGAS, SA DE CV 	SURESTE	CAMPECHE	CAMPECHE	KM 159+800 CTRA. CIRCUITO DEL GOLFO EN LAS AFUERAS DE VILLAHERMOSA	\$8.08	\$12.68	\$3.80
HIPER GAS 	NORTE	CHIHUAHUA	CHIHUAHUA	EJE VIAL JUAN GABRIEL	\$6.73	\$12.50	\$4.37



SOTO GAS, SA  
SOTO GAS, SA

PÉNJAMO  
GUANAJUATO

**\$10.53**  
por litro



Fuente: Valores estimados por SENER con información de CRE y SAT. El precio al público es un promedio de los precios registrados durante el periodo de referencia. Notas: Excluye zonas fronterizas con estímulo fiscal. Incluye descuentos en TAR. Precios observados en cada región. El municipio y la entidad corresponden a la zona de observación de precio, no así a la ubicación de la planta de distribución, necesariamente.

Regiones consideradas en la Política Pública de Almacenamiento Mínimo de Petrolíferos:  
Noroeste: Baja California, Baja California Sur, Sonora, Sinaloa y Nayarit.  
Norte: Chihuahua y Durango.  
Noreste: Coahuila, Nuevo León, Tamaulipas y San Luis Potosí.  
Occidente: Zacatecas, Aguascalientes, Jalisco, Guanajuato, Michoacán y Colima.  
Centro: Querétaro, Hidalgo, Tlaxcala, Puebla, Morelos, Estado de México y CDMX.  
Golfo: Veracruz y Tabasco.  
Sur: Guerrero, Oaxaca y Chiapas.  
Sureste: Campeche, Yucatán y Quintana Roo.



# QUIÉN ES QUIÉN EN LOS PRECIOS DEL GAS LP

PERMISIONARIOS  
CON PRECIOS E INDICADORES DE GANANCIA  
**MÁS ALTOS DE GAS LP EN CILINDROS EN LAS 8 REGIONES**  
Precios vigentes en el país del 7 al 13 de junio de 2021



GOBIERNO DE  
MÉXICO

SENER  
SECRETARÍA DE ENERGÍA

ECONOMÍA  
SECRETARÍA DE ECONOMÍA

PROFECO  
PROCURADURÍA FEDERAL  
DEL CONSUMIDOR



MARCA	REGIÓN	ENTIDAD	MUNICIPIO	DOMICILIO	PRECIO TAR	PRECIO PÚBLICO PROMEDIO	INDICADOR GANANCIA
AZTECA GAS	CENTRO	CDMX	AZCAPOTZALCO	FRACC. RESTANTE DEL LT. 10 DE LA SECCIÓN B	\$15.17	\$28.01	\$9.99
GAS IMPERIAL	SUR	GUERRERO	ARCELIA	CAMINO A MESA RICA N.º 43	\$15.40	\$26.79	\$8.66
FLAMA GAS	GOLFO	VERACRUZ	PEROTE	KM 14+500 CTRA. APIZACO-TLAXCO	\$15.40	\$25.33	\$7.67
DURAGAS, SA DE CV	OCCIDENTE	AGUASCALIENTES	AGUASCALIENTES	KM 0+900 DE LA CTRA. AGUASCALIENTES-VILLA HIDALGO	\$15.39	\$25.62	\$7.61
PLANTA ALMACENADORA DE GAS, SA DE CV	NOROESTE	SONORA	ACONCHI	KM 5+000 DEL CAMINO VECINAL VICTORIA-TASAJAL A LOS LÍMITES DE HERMOSILLO	\$15.31	\$25.74	\$7.26
Z ZETA GAS	SURESTE	QUINTANA ROO	COZUMEL	AV. LEÓNIDES GARCÍA Y PROLONGACIÓN DEL FERRY S/N EN LA ISLA COZUMEL	\$14.97	\$26.76	\$7.08
GAS CAMPANITA, SA DE CV	NORTE	DURANGO	VICENTE GUERRERO	KM 66+500 CTRA. PANAMERICANA, TRAMO FRESNILLO-SOMBRERETE	\$16.70	\$26.91	\$6.87
POTOGAS	NORESTE	SAN LUIS POTOSÍ	AHUALULCO	KM 36+205 PERIFÉRICO PONIENTE, TRAMO MORALES-SAUCITO	\$16.70	\$25.60	\$6.21

Fuente: Valores estimados por SENER con información de CRE y SAT. El precio al público es un promedio de los precios registrados durante el periodo de referencia. Notas: Excluye zonas fronterizas con estímulo fiscal. Incluye descuentos en TAR. Precios observados en cada región. El municipio y la entidad corresponden a la zona de observación de precio, no así a la ubicación de la planta de distribución, necesariamente.

Regiones consideradas en la Política Pública de Almacenamiento Mínimo de Petrolíferos:  
Noroeste: Baja California, Baja California Sur, Sonora, Sinaloa y Nayarit.  
Norte: Chihuahua y Durango.  
Noreste: Coahuila, Nuevo León, Tamaulipas y San Luis Potosí.  
Occidente: Zacatecas, Aguascalientes, Jalisco, Guanajuato, Michoacán y Colima.  
Centro: Querétaro, Hidalgo, Tlaxcala, Puebla, Morelos, Estado de México y CDMX.  
Golfo: Veracruz y Tabasco.  
Sur: Guerrero, Oaxaca y Chiapas.  
Sureste: Campeche, Yucatán y Quintana Roo.



**AZTECA GAS**  
AZTECA GAS, SA DE CV

AZCAPOTZALCO  
CDMX

**\$28.01**  
por kilo





# QUIÉN ES QUIÉN EN LOS PRECIOS DEL GAS LP

PERMISIONARIOS  
CON PRECIOS E INDICADORES DE GANANCIA  
**MÁS BAJOS DE GAS LP EN CILINDROS EN LAS 8 REGIONES**  
Precios vigentes en el país del 7 al 13 de junio de 2021



GOBIERNO DE  
MÉXICO

SENER  
SECRETARÍA DE ENERGÍA

ECONOMÍA  
SECRETARÍA DE ECONOMÍA

PROFECO  
PROCURADURÍA FEDERAL  
DEL CONSUMIDOR



MARCA	REGIÓN	ENTIDAD	MUNICIPIO	DOMICILIO	PRECIO TAR	PRECIO PÚBLICO PROMEDIO	INDICADOR GANANCIA
GASPASA 	NOROESTE	SINALOA	COSALÁ	KM 104+800 DE LA CTRA. INTERNACIONAL TRAMO MAZATLÁN-CULIACÁN	\$18.19	\$22.61	\$2.37
GAS PROVIDENCIA 	OCCIDENTE	GUANAJUATO	DOCTOR MORA	RANCHO JUAN DIEGO	\$15.34	\$20.11	\$2.93
VENDOGAS DEL PACÍFICO, SA DE CV 	SUR	OAXACA	JUCHITÁN DE ZARAGOZA	KM 292+500 CTRA. SALINA CRUZ-TEHUANTEPEC	\$15.39	\$21.34	\$3.84
GASIFICADORA DEL GOLFO, SA DE CV 	NORESTE	SAN LUIS POTOSÍ	EBANO	KM 49+100 DE LA CTRA. TAMUÍN-TANQUIÁN	\$16.70	\$22.79	\$3.98
FLAMA AZUL 	CENTRO	PUEBLA	ACATLÁN	KM 157+550 CTRA. FEDERAL N.º 190 TRAMO IZÚCAR DE MATAMOROS-HUAJUAPAN DE LEÓN	\$15.40	\$21.29	\$4.01
GAS FAST, SA DE CV 	GOLFO	VERACRUZ	ALTO LUCERO DE GUTIÉRREZ BARRIOS	KM 213+800 DE LA CTRA. FEDERAL POZA RICA-TIHUATLÁN	\$15.82	\$22.41	\$4.83
GAS ECONÓMICO 	NORTE	CHIHUAHUA	ALDAMA	KM 172+000 DE LA CTRA. DELICIAS-CHIHUAHUA	\$15.31	\$23.78	\$5.89
GAS PENINSULAR DE CAMPECHE, SA DE CV 	SURESTE	CAMPECHE	CARMEN	KM 11+888 DE LA CTRA. FEDERAL N.º 180 CHAMPOTÓN-CD. DEL CARMEN	\$14.97	\$24.17	\$6.76

Fuente: Valores estimados por SENER con información de CRE y SAT. El precio al público es un promedio de los precios registrados durante el periodo de referencia. Notas: Excluye zonas fronterizas con estímulo fiscal. Incluye descuentos en TAR. Precios observados en cada región. El municipio y la entidad corresponden a la zona de observación de precio, no así a la ubicación de la planta de distribución, necesariamente.

Regiones consideradas en la Política Pública de Almacenamiento Mínimo de Petrolíferos:  
Noroeste: Baja California, Baja California Sur, Sonora, Sinaloa y Nayarit.  
Norte: Chihuahua y Durango.  
Noreste: Coahuila, Nuevo León, Tamaulipas y San Luis Potosí.  
Occidente: Zacatecas, Aguascalientes, Jalisco, Guanajuato, Michoacán y Colima.  
Centro: Querétaro, Hidalgo, Tlaxcala, Puebla, Morelos, Estado de México y CDMX.  
Golfo: Veracruz y Tabasco.  
Sur: Guerrero, Oaxaca y Chiapas.  
Sureste: Campeche, Yucatán y Quintana Roo.



**GASPASA**  
GAS DEL PACÍFICO,  
SA DE CV

COSALÁ  
SINALOA

**\$22.61**  
por kilo







GOBIERNO DE  
MÉXICO

SENER  
SECRETARÍA DE ENERGÍA

ECONOMÍA  
SECRETARÍA DE ECONOMÍA

PROFECO  
PROCURADURÍA FEDERAL  
DEL CONSUMIDOR



# Región Occidente

Precios vigentes del 7 al 13 de junio de 2021

---



# QUIÉN ES QUIÉN EN LOS PRECIOS DEL GAS LP

PERMISIONARIOS  
CON PRECIOS E INDICADORES DE GANANCIA  
**MÁS ALTOS DE GAS LP ESTACIONARIO**  
Precios vigentes en el país del 7 al 13 de junio de 2021



GOBIERNO DE  
**MÉXICO**

SENER  
SECRETARÍA DE ENERGÍA

ECONOMÍA  
SECRETARÍA DE ECONOMÍA

PROFECO  
PROCURADURÍA FEDERAL  
DEL CONSUMIDOR



RAZÓN SOCIAL	REGIÓN	ENTIDAD	MUNICIPIO	DOMICILIO	PRECIO TAR	PRECIO PÚBLICO PROMEDIO	INDICADOR GANANCIA
GAS IMPERIAL, SA DE CV	OCCIDENTE	MICHOACÁN	CONTEPEC	FRACCIÓN 8 LT. 1 DEL RANCHO SAN JOAQUÍN	\$8.20	\$13.41	\$4.26
GAS IMPERIAL, SA DE CV	OCCIDENTE	MICHOACÁN	CONTEPEC	A 300 M DE LA CTRA. IXTLAHUACA DE RAYÓN RANCHO VAQUERÍA EN EL KM 8	\$8.20	\$13.41	\$4.19
GAS MENGUC, SA DE CV	OCCIDENTE	COLIMA	COLIMA	KM 2 DEL LIBRAMIENTO SUR	\$8.62	\$13.76	\$4.04
GAS MENGUC, SA DE CV	OCCIDENTE	COLIMA	ARMERÍA	KM 2+000 CTRA. FEDERAL TECOMÁN-CERRO DE ORTEGA	\$8.62	\$13.76	\$4.01
GAS MENGUC, SA DE CV	OCCIDENTE	COLIMA	MANZANILLO	KM 5+000 CTRA. MANZANILLO-CAMPOS CUYUTLÁN	\$8.62	\$13.76	\$3.94
GAS MENGUC, SA DE CV	OCCIDENTE	MICHOACÁN	ARTEAGA	KM 2+500 DEL CAMINO VECINAL AL RASTRO MUNICIPAL LIBRAMIENTO ZIHUATANEJO-LÁZARO CÁRDENAS LAS GUACAMAYAS	\$8.62	\$13.64	\$3.74
GASERA VILLA DE REYES, SA DE CV	OCCIDENTE	GUANAJUATO	SAN DIEGO DE LA UNIÓN	KM 4+500 DE LA CTRA. VILLA DE REYES ENTRONQUE A LA CTRA. SAN LUIS POTOSÍ-QUERÉTARO	\$9.02	\$13.44	\$3.67
GAS ORO DE COLIMA, SA DE CV	OCCIDENTE	COLIMA	COMALA	KM 24+700 DE LA CTRA. MANZANILLO-CIHUATLÁN, EJIDO LA CENTRAL	\$8.62	\$13.47	\$3.33
COMPAÑÍA DE GAS DE COLIMA, SA DE CV	OCCIDENTE	COLIMA	ARMERÍA	KM 35+000 DE LA AUTOPISTA COLIMA-MANZANILLO	\$8.62	\$13.81	\$3.33
COMPAÑÍA DE GAS DE COLIMA, SA DE CV	OCCIDENTE	COLIMA	COLIMA	KM 1+500 DE LA CTRA. AL CHICAL	\$8.62	\$13.58	\$3.28

Fuente: Valores estimados por SENER con información de CRE y SAT. El precio al público es un promedio de los precios registrados durante el periodo de referencia. Notas: Excluye zonas fronterizas con estímulo fiscal. Incluye descuentos en TAR.

Precios observados en cada región. El municipio y la entidad corresponden a la zona de observación de precio, no así a la ubicación de la planta de distribución, necesariamente.



# QUIÉN ES QUIÉN EN LOS PRECIOS DEL GAS LP

PERMISIONARIOS  
CON PRECIOS E INDICADORES DE GANANCIA  
**MÁS BAJOS DE GAS LP ESTACIONARIO**  
Precios vigentes en el país del 7 al 13 de junio de 2021



GOBIERNO DE  
**MÉXICO**

SENER  
SECRETARÍA DE ENERGÍA

ECONOMÍA  
SECRETARÍA DE ECONOMÍA

PROFECO  
PROCURADURÍA FEDERAL  
DEL CONSUMIDOR



RAZÓN SOCIAL	REGIÓN	ENTIDAD	MUNICIPIO	DOMICILIO	PRECIO TAR	PRECIO PÚBLICO PROMEDIO	INDICADOR GANANCIA
GAS IMPERIAL, SA DE CV	OCCIDENTE	GUANAJUATO	PÉNJAMO	KM 93+000 CTRA. IRAPUATO-GUADALAJARA	\$8.62	\$10.53	\$1.20
J. JESÚS VÁZQUEZ	OCCIDENTE	GUANAJUATO	SAN JOSÉ ITURBIDE	CAMINO A EL SAUZ KM 0+130, MARGEN IZQUIERDO	\$8.28	\$10.56	\$1.47
J. JESÚS VÁZQUEZ	OCCIDENTE	GUANAJUATO	DOCTOR MORA	RANCHO JUAN DIEGO	\$8.28	\$10.56	\$1.64
SOTO GAS, SA	OCCIDENTE	JALISCO	DEGOLLADO	KM 24+000 CTRA. PURUÁNDIRO-ZINÁPARO	\$8.31	\$10.53	\$1.69
J. JESÚS VÁZQUEZ	OCCIDENTE	GUANAJUATO	DOLORES HIDALGO	CTRA. DOLORES-SAN FELIPE, KM 5 N.º 1045	\$8.28	\$10.71	\$1.76
SONIGAS, SA DE CV	OCCIDENTE	GUANAJUATO	DOLORES HIDALGO	PREDIO DENOMINADO "EL SALITRE" EN EL POBLADO PERTENECIENTE AL MUNICIPIO DE DOLORES HIDALGO	\$8.31	\$11.17	\$2.07
COMBUSTIBLES Y GASES DE ZACATECAS, SA DE CV	OCCIDENTE	ZACATECAS	JALPA	KM 151+000 DE LA CTRA. N.º 54, GUADALAJARA-SALTILLO	\$8.62	\$11.84	\$2.23
SONIGAS, SA DE CV	OCCIDENTE	AGUASCALIENTES	AGUASCALIENTES	13+000 CTRA. AGUASCALIENTES - VILLA HIDALGO A 4+000 DEL ENTRONQUE DE LA CCTA. AGUASCALIENTES - CALVILLO AGUASCALIENTES	\$8.62	\$11.84	\$2.31
SONIGAS, SA DE CV	OCCIDENTE	GUANAJUATO	IRAPUATO	KM 2+000 DEL TRAMO PURISIMA-JALPA DE LA CTRA. LEÓN-CD. MANUEL DOBLADO	\$8.31	\$11.58	\$2.51
SONIGAS, SA DE CV	OCCIDENTE	GUANAJUATO	LEÓN	TIMOTEO LOZANO N.º 112	\$8.31	\$11.64	\$2.57

Fuente: Valores estimados por SENER con información de CRE y SAT. El precio al público es un promedio de los precios registrados durante el periodo de referencia. Notas: Excluye zonas fronterizas con estímulo fiscal. Incluye descuentos en TAR.

Precios observados en cada región. El municipio y la entidad corresponden a la zona de observación de precio, no así a la ubicación de la planta de distribución, necesariamente.



# QUIÉN ES QUIÉN EN LOS PRECIOS DEL GAS LP

PERMISIONARIOS  
CON PRECIOS E INDICADORES DE GANANCIA  
**MÁS ALTOS DE GAS LP EN CILINDROS**  
Precios vigentes en el país del 7 al 13 de junio de 2021



GOBIERNO DE  
MÉXICO

SENER  
SECRETARÍA DE ENERGÍA

ECONOMÍA  
SECRETARÍA DE ECONOMÍA

PROFECO  
PROCURADURÍA FEDERAL  
DEL CONSUMIDOR



RAZÓN SOCIAL	REGIÓN	ENTIDAD	MUNICIPIO	DOMICILIO	PRECIO TAR	PRECIO PÚBLICO PROMEDIO	INDICADOR GANANCIA
GAS IMPERIAL, SA DE CV	OCCIDENTE	AGUASCALIENTES	AGUASCALIENTES	KM 0+900 DE LA CTRA. AGUASCALIENTES-VILLA HIDALGO	\$15.39	\$25.62	\$7.61
DURAGAS, SA DE CV	OCCIDENTE	AGUASCALIENTES	PABELLÓN DE ARTEAGA	KM 31+550 CTRA. PANAMERICANA	\$15.39	\$25.62	\$7.59
GAS IMPERIAL, SA DE CV	OCCIDENTE	MICHOACÁN	CONTEPEC	FRACCIÓN 8 LT. 1 DEL RANCHO SAN JOAQUÍN	\$15.18	\$24.85	\$7.31
GAS IMPERIAL, SA DE CV	OCCIDENTE	MICHOACÁN	CONTEPEC	A 300 M DE LA CTRA. IXTLAHUACA DE RAYÓN RANCHO VAQUERÍA EN EL KM 8	\$15.18	\$24.85	\$7.17
GAS MENGUC, SA DE CV	OCCIDENTE	COLIMA	COLIMA	KM 2 DEL LIBRAMIENTO SUR	\$15.96	\$25.49	\$6.89
GAS MENGUC, SA DE CV	OCCIDENTE	COLIMA	ARMERÍA	KM 2+000 CTRA. FEDERAL TECOMÁN-CERRO DE ORTEGA	\$15.96	\$25.49	\$6.84
GAS MENGUC, SA DE CV	OCCIDENTE	COLIMA	MANZANILLO	KM 5+000 CTRA. MANZANILLO-CAMPOS CUYUTLÁN	\$15.96	\$25.49	\$6.70
GAS MENGUC, SA DE CV	OCCIDENTE	MICHOACÁN	ARTEAGA	KM 2+500 DEL CAMINO VECINAL AL RASTRO MUNICIPAL LIBRAMIENTO ZIHUATANEJO-LÁZARO CÁRDENAS LAS GUACAMAYAS	\$15.96	\$25.26	\$6.32
GAS ORO DE COLIMA, SA DE CV	OCCIDENTE	COLIMA	COMALA	KM 24+700 DE LA CTRA. MANZANILLO-CIHUATLÁN, EJIDO LA CENTRAL	\$15.96	\$24.97	\$5.60
COMPAÑÍA DE GAS DE COLIMA, SA DE CV	OCCIDENTE	COLIMA	ARMERÍA	KM 35+000 DE LA AUTOPISTA COLIMA-MANZANILLO	\$15.96	\$25.30	\$5.33

Fuente: Valores estimados por SENER con información de CRE y SAT. El precio al público es un promedio de los precios registrados durante el periodo de referencia. Notas: Excluye zonas fronterizas con estímulo fiscal. Incluye descuentos en TAR.

Precios observados en cada región. El municipio y la entidad corresponden a la zona de observación de precio, no así a la ubicación de la planta de distribución, necesariamente.



# QUIÉN ES QUIÉN EN LOS PRECIOS DEL GAS LP

PERMISIONARIOS  
CON PRECIOS E INDICADORES DE GANANCIA  
**MÁS BAJOS DE GAS LP EN CILINDROS**  
Precios vigentes en el país del 7 al 13 de junio de 2021



GOBIERNO DE  
**MÉXICO**

SENER  
SECRETARÍA DE ENERGÍA

ECONOMÍA  
SECRETARÍA DE ECONOMÍA

PROFECO  
PROCURADURÍA FEDERAL  
DEL CONSUMIDOR



RAZÓN SOCIAL	REGIÓN	ENTIDAD	MUNICIPIO	DOMICILIO	PRECIO TAR	PRECIO PÚBLICO PROMEDIO	INDICADOR GANANCIA
GAS IMPERIAL, SA DE CV	OCCIDENTE	GUANAJUATO	PÉNJAMO	KM 93+000 CTRA. IRAPUATO-GUADALAJARA	\$15.96	\$19.50	\$1.62
SOTO GAS, SA	OCCIDENTE	MICHOACÁN	ANGAMACUTIRO	KM 24+000 CTRA. PURUÁNDRIO-ZINÁPARO	\$15.39	\$19.50	\$2.52
J. JESÚS VÁZQUEZ	OCCIDENTE	GUANAJUATO	SAN JOSÉ ITURBIDE	CAMINO A EL SAUZ KM 0+130, MARGEN IZQUIERDO	\$15.34	\$20.11	\$2.61
J. JESÚS VÁZQUEZ	OCCIDENTE	GUANAJUATO	DOLORES HIDALGO	CTRA. DOLORES-SAN FELIPE, KM 5 N.º 1045	\$15.34	\$20.11	\$2.90
J. JESÚS VÁZQUEZ	OCCIDENTE	GUANAJUATO	DOCTOR MORA	RANCHO JUAN DIEGO	\$15.34	\$20.11	\$2.93
SONIGAS, SA DE CV	OCCIDENTE	GUANAJUATO	DOLORES HIDALGO	PREDIO DENOMINADO "EL SALITRE" EN EL POBLADO PERTENECIENTE AL MUNICIPIO DE DOLORES HIDALGO	\$15.39	\$20.70	\$3.24
COMBUSTIBLES Y GASES DE ZACATECAS, SA DE CV	OCCIDENTE	JALISCO	HUEJÚCAR	KM 68+000 DE LA CTRA. 23 MALPASO-TLALTENANGO	\$15.96	\$21.69	\$3.31
SONIGAS, SA DE CV	OCCIDENTE	AGUASCALIENTES	AGUASCALIENTES	13+000 CTRA. AGUASCALIENTES-VILLA HIDALGO A 4+000 DEL ENTRONQUE DE LA CTRA. AGUASCALIENTES-CALVILLO AGUASCALIENTES	\$15.96	\$21.93	\$3.69
SONIGAS, SA DE CV	OCCIDENTE	GUANAJUATO	IRAPUATO	KM 2+000 DEL TRAMO PURISIMA-JALPA DE LA CTRA. LEÓN-CD. MANUEL DOBLADO	\$15.39	\$21.45	\$4.04
SONIGAS, SA DE CV	OCCIDENTE	GUANAJUATO	LEÓN	TIMOTEO LOZANO N.º 112	\$15.39	\$21.56	\$4.17

Fuente: Valores estimados por SENER con información de CRE y SAT. El precio al público es un promedio de los precios registrados durante el periodo de referencia.  
Notas: Excluye zonas fronterizas con estímulo fiscal. Incluye descuentos en TAR.

Precios observados en cada región. El municipio y la entidad corresponden a la zona de observación de precio, no así a la ubicación de la planta de distribución, necesariamente.



# INDICADORES DE GANANCIA POR MARCA

GAS LP, 7 al 13 DE JUNIO DE 2021  
AGUASCALIENTES (PESOS/LT, KG)

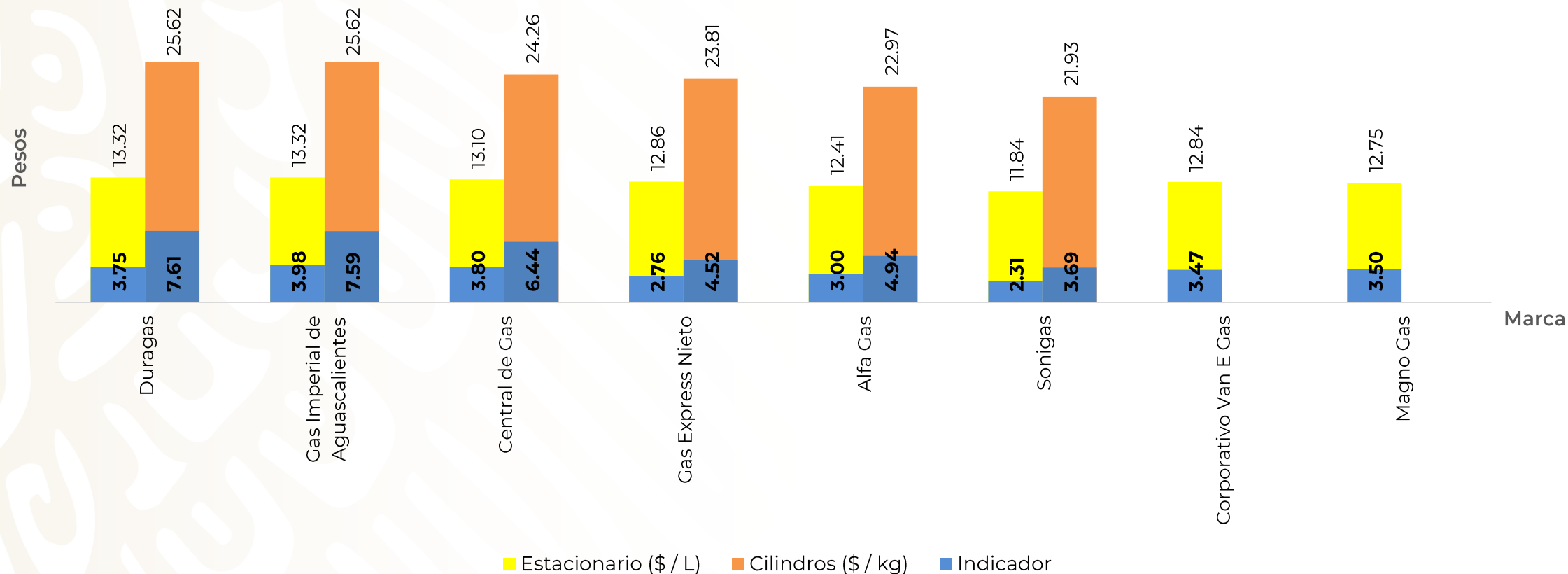


GOBIERNO DE  
MÉXICO

SENER  
SECRETARÍA DE ENERGÍA

ECONOMÍA  
SECRETARÍA DE ECONOMÍA

PROFECO  
PROCURADURÍA FEDERAL  
DEL CONSUMIDOR



Fuente: Valores estimados con información de CRE y SAT.  
 Notas: Marcas más representativas;  
 Excluye zonas fronterizas con estímulo fiscal.  
 El indicador de ganancia de las compañías importadoras.  
 incluye el margen al mayoreo.  
 Incluye descuentos estimados en TAR.

# INDICADORES DE GANANCIA POR MARCA

GAS LP, 7 al 13 DE JUNIO DE 2021

COLIMA (PESOS/LT, KG)

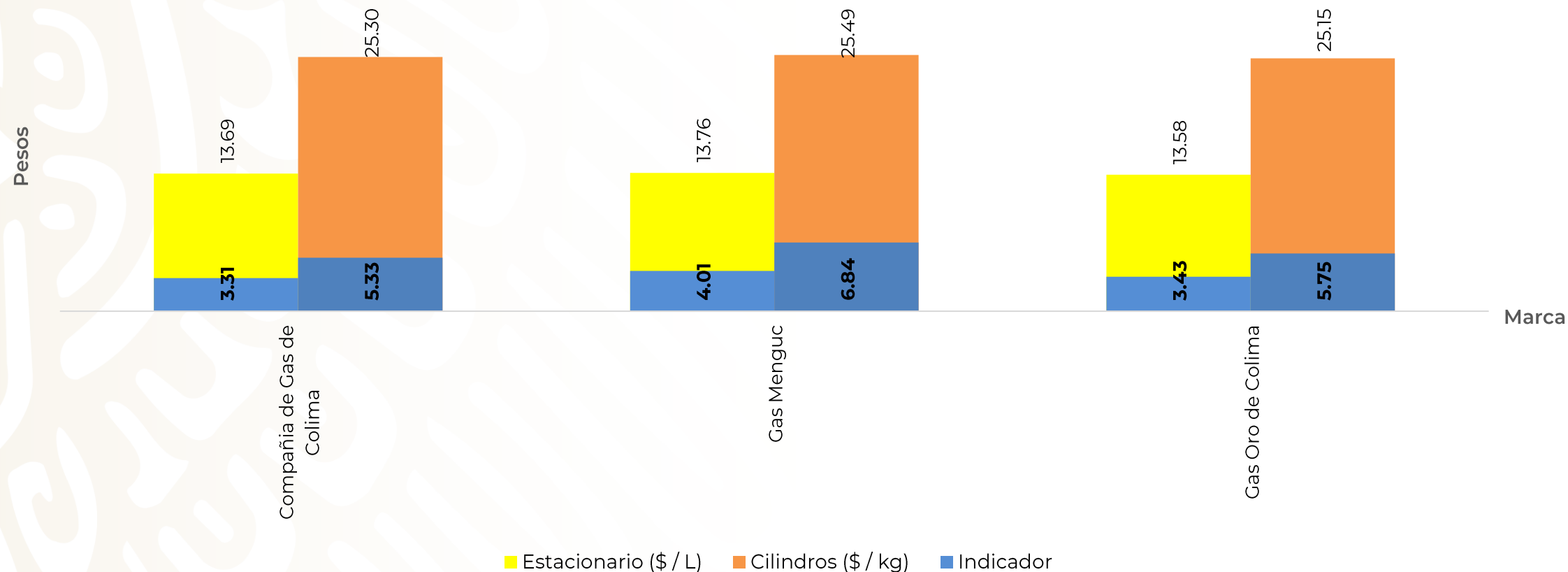


GOBIERNO DE  
MÉXICO

SENER  
SECRETARÍA DE ENERGÍA

ECONOMÍA  
SECRETARÍA DE ECONOMÍA

PROFECO  
PROCURADURÍA FEDERAL  
DEL CONSUMIDOR



Fuente: Valores estimados con información de CRE y SAT.

Notas: Marcas más representativas;

Excluye zonas fronterizas con estímulo fiscal.

El indicador de ganancia de las compañías importadoras.

incluye el margen al mayoreo.

Incluye descuentos estimados en TAR.

# INDICADORES DE GANANCIA POR MARCA

GAS LP, 7 al 13 DE JUNIO DE 2021

GUANAJUATO (PESOS/LT, KG)

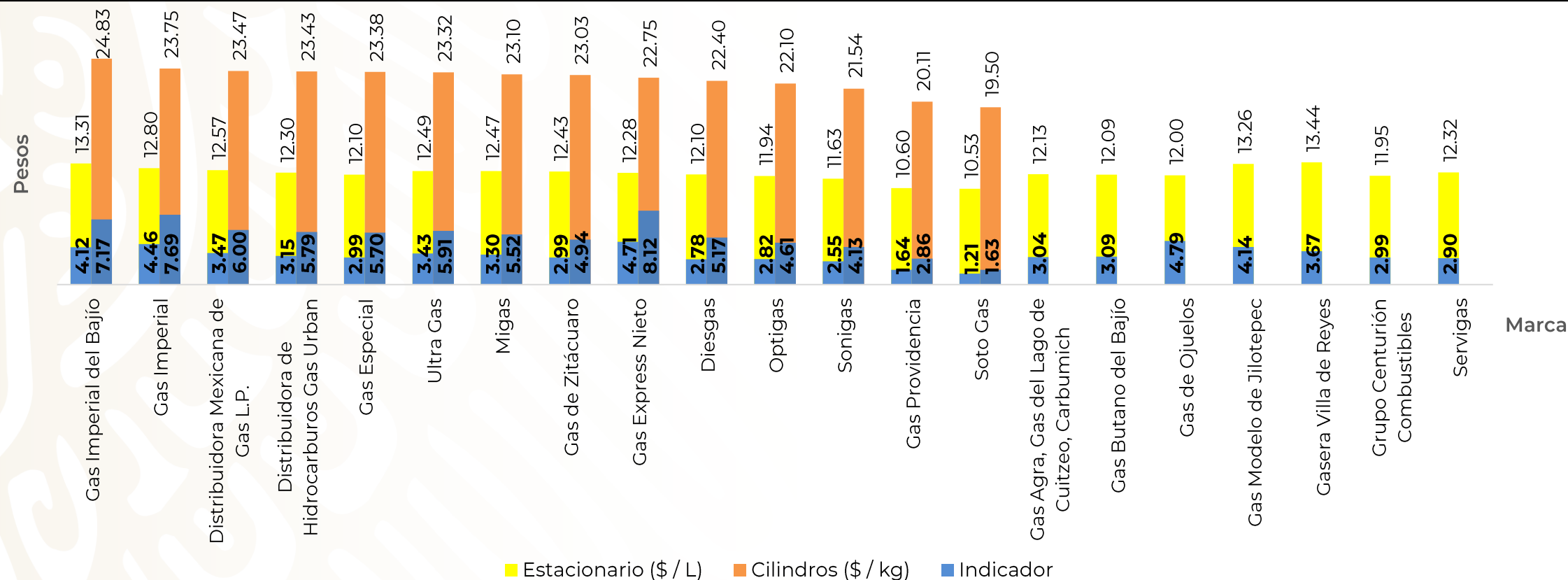


GOBIERNO DE  
MÉXICO

SENER  
SECRETARÍA DE ENERGÍA

ECONOMÍA  
SECRETARÍA DE ECONOMÍA

PROFECO  
PROCURADURÍA FEDERAL  
DEL CONSUMIDOR



Fuente: Valores estimados con información de CRE y SAT.  
 Notas: Marcas más representativas;  
 Excluye zonas fronterizas con estímulo fiscal.  
 El indicador de ganancia de las compañías importadoras incluye el margen al mayoreo.  
 Incluye descuentos estimados en TAR.

# INDICADORES DE GANANCIA POR MARCA

GAS LP, 7 al 13 DE JUNIO DE 2021

JALISCO (PESOS/LT, KG)

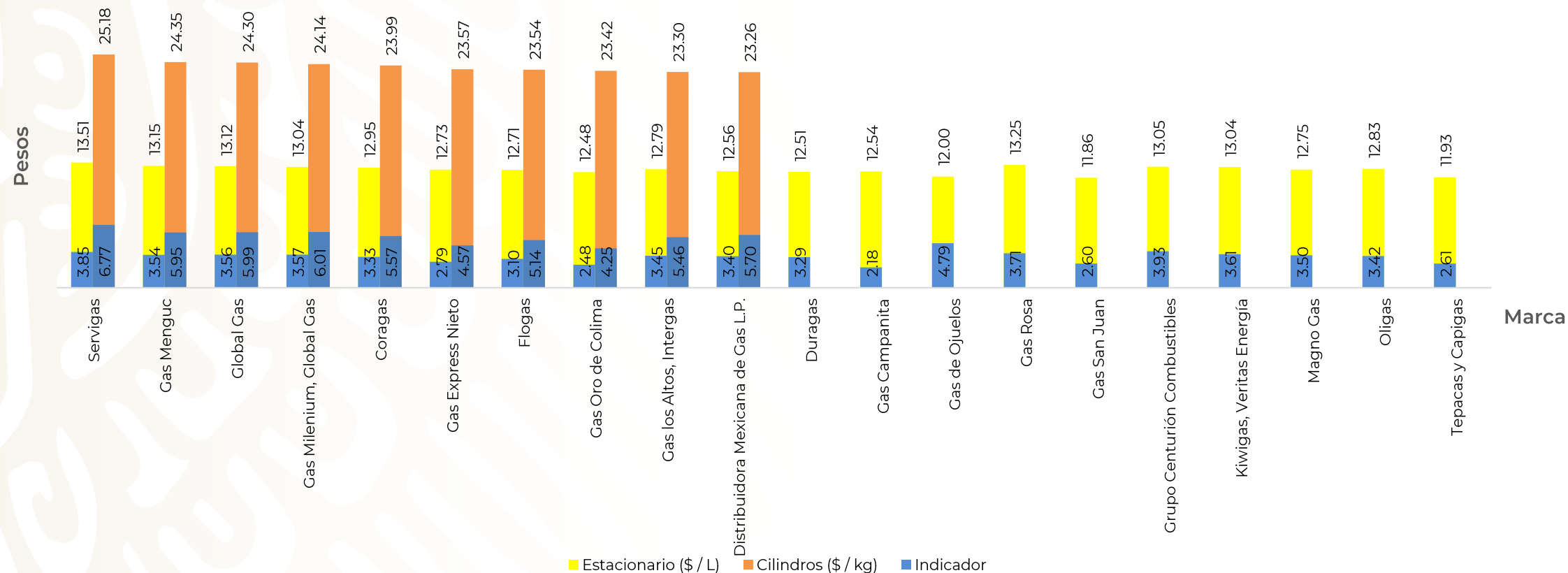


GOBIERNO DE  
MÉXICO

SENER  
SECRETARÍA DE ENERGÍA

ECONOMÍA  
SECRETARÍA DE ECONOMÍA

PROFECO  
PROCURADURÍA FEDERAL  
DEL CONSUMIDOR



Fuente: Valores estimados con información de CRE y SAT.  
 Notas: Marcas más representativas;  
 Excluye zonas fronterizas con estímulo fiscal.  
 El indicador de ganancia de las compañías importadoras.  
 incluye el margen al mayoreo.  
 Incluye descuentos estimados en TAR.

# INDICADORES DE GANANCIA POR MARCA

GAS LP, 7 al 13 DE JUNIO DE 2021

MICHOACÁN (PESOS/LT, KG)

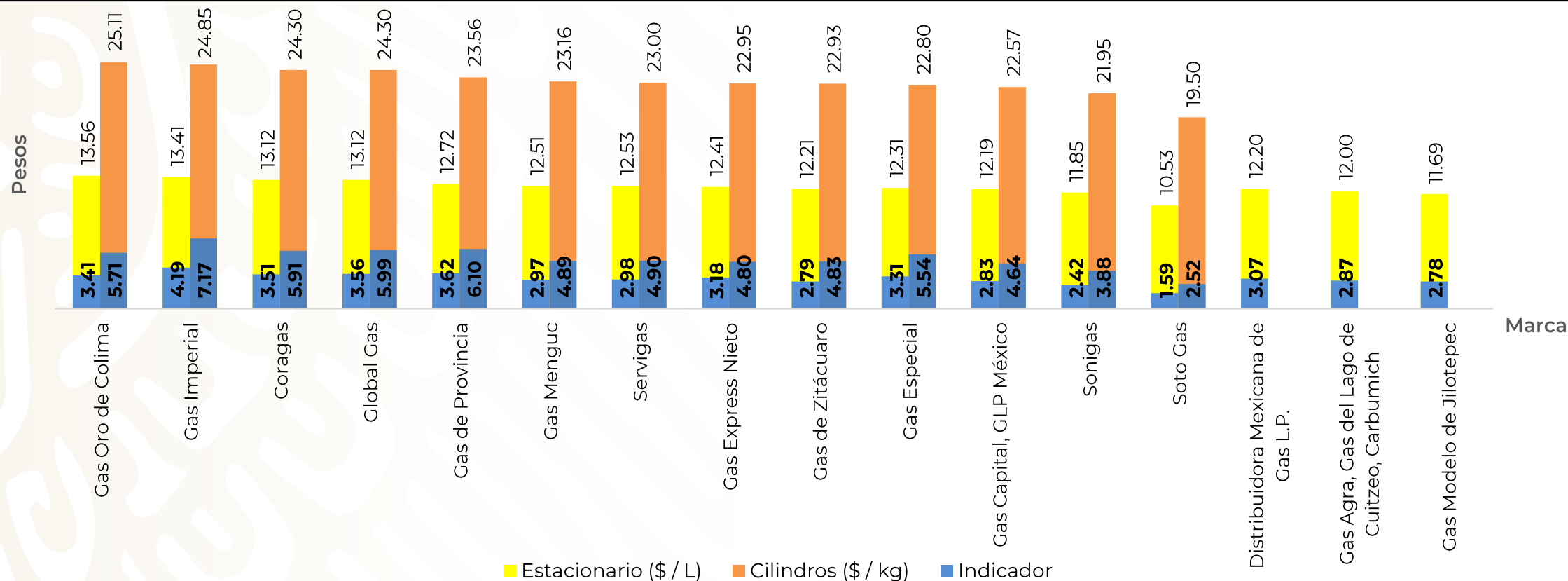


GOBIERNO DE  
MÉXICO

SENER  
SECRETARÍA DE ENERGÍA

ECONOMÍA  
SECRETARÍA DE ECONOMÍA

PROFECO  
PROCURADURÍA FEDERAL  
DEL CONSUMIDOR



Fuente: Valores estimados con información de CRE y SAT.  
 Notas: Marcas más representativas;  
 Excluye zonas fronterizas con estímulo fiscal.  
 El indicador de ganancia de las compañías importadoras.  
 incluye el margen al mayoreo.  
 Incluye descuentos estimados en TAR.



# INDICADORES DE GANANCIA POR MARCA

GAS LP, 7 al 13 DE JUNIO DE 2021

ZACATECAS (PESOS/LT, KG)

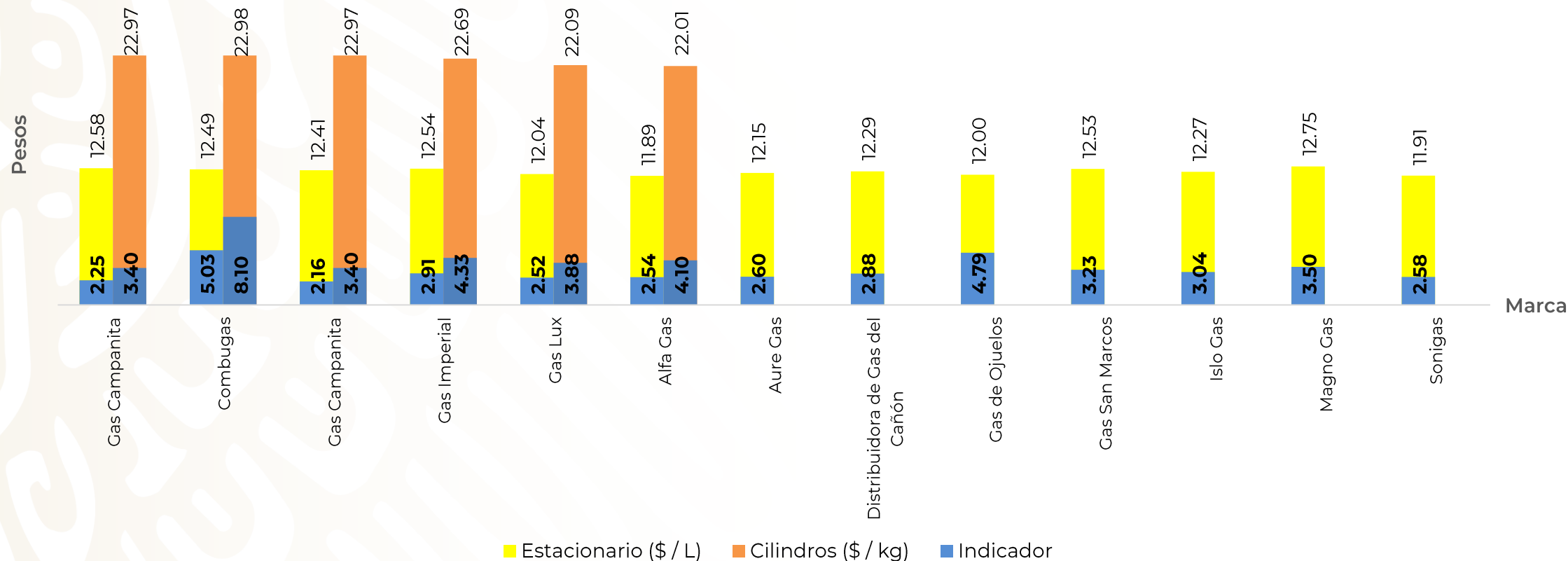


GOBIERNO DE  
MÉXICO

SENER  
SECRETARÍA DE ENERGÍA

ECONOMÍA  
SECRETARÍA DE ECONOMÍA

PROFECO  
PROCURADURÍA FEDERAL  
DEL CONSUMIDOR



Fuente: Valores estimados con información de CRE y SAT.  
 Notas: Marcas más representativas;  
 Excluye zonas fronterizas con estímulo fiscal.  
 El indicador de ganancia de las compañías importadoras.  
 incluye el margen al mayoreo.  
 Incluye descuentos estimados en TAR.

# PRECIOS PROMEDIO DIARIOS GAS LP ESTACIONARIO Y CILINDRO FEBRERO 2020 A JUNIO 2021, NACIONAL (PESOS/LT, KG)

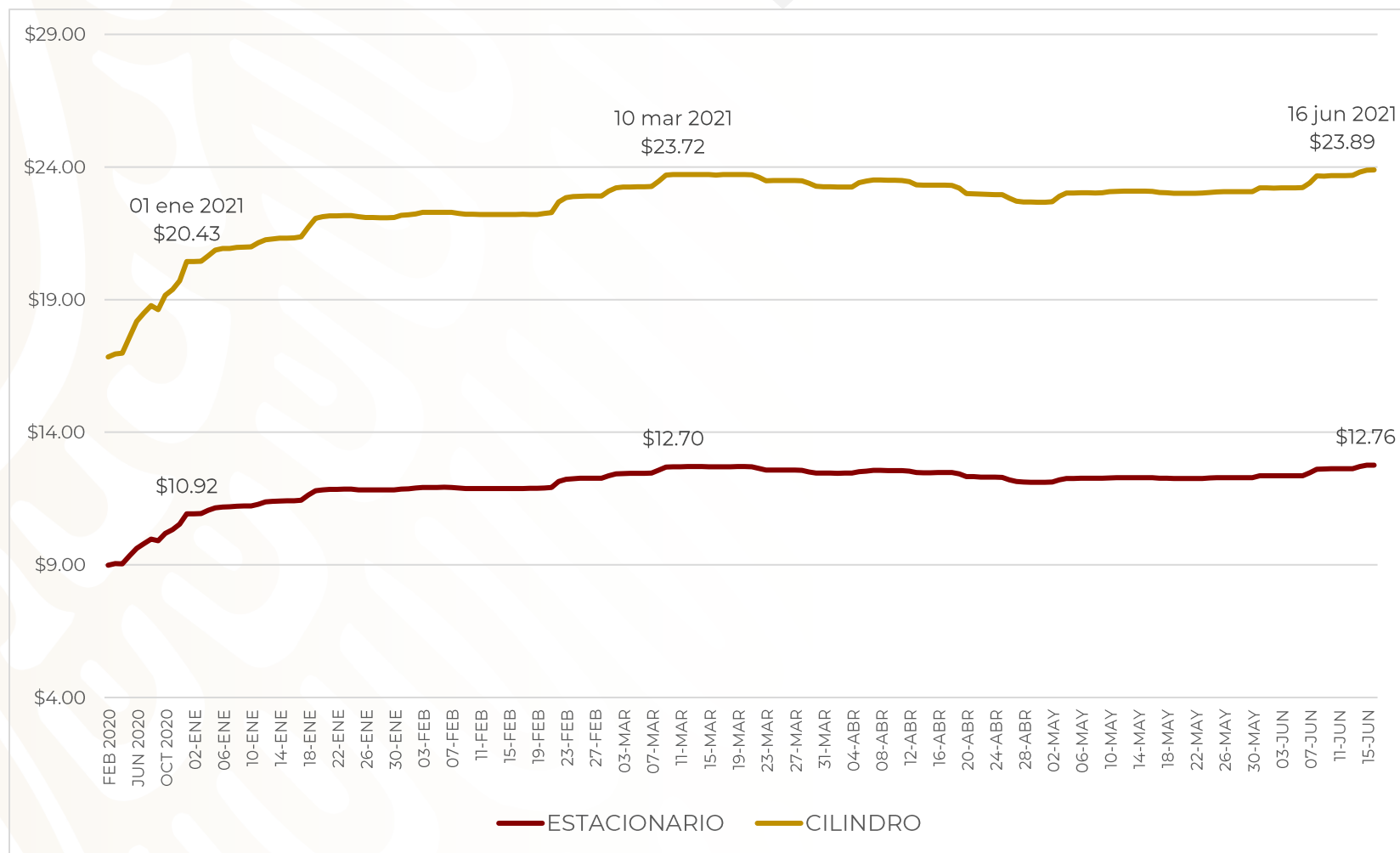


GOBIERNO DE  
MÉXICO

SENER  
SECRETARÍA DE ENERGÍA

ECONOMÍA  
SECRETARÍA DE ECONOMÍA

PROFECO  
PROCURADURÍA FEDERAL  
DEL CONSUMIDOR



Fuente: Elaboración Profeco, con información de la CRE, precios comerciales de gas LP por distribuidor.



GOBIERNO DE  
**MÉXICO**

**SENER**  
SECRETARÍA DE ENERGÍA

**ECONOMÍA**  
SECRETARÍA DE ECONOMÍA

**PROFECO**  
PROCURADURÍA FEDERAL  
DEL CONSUMIDOR

