

QUIÉN ES QUIÉN EN LOS PRECIOS

GAS LP



GOBIERNO DE
MÉXICO

SENER
SECRETARÍA DE ENERGÍA

ECONOMÍA
SECRETARÍA DE ECONOMÍA

PROFECO
PROCURADURÍA FEDERAL
DEL CONSUMIDOR





QUIÉN ES QUIÉN

EN LOS PRECIOS DEL GAS LP

Precios vigentes en el país
del 5 al 11 de julio de 2021



GOBIERNO DE
MÉXICO

SENER
SECRETARÍA DE ENERGÍA

ECONOMÍA
SECRETARÍA DE ECONOMÍA

PROFECO
PROCURADURÍA FEDERAL
DEL CONSUMIDOR



GOBIERNO DE
MÉXICO

SENER
SECRETARÍA DE ENERGÍA

ECONOMÍA
SECRETARÍA DE ECONOMÍA

PROFECO
PROCURADURÍA FEDERAL
DEL CONSUMIDOR

QUIÉN ES QUIÉN

EN LOS PRECIOS DEL GAS LP

Precios vigentes en el país del 5 al 11 de julio de 2021





QUIÉN ES QUIÉN EN LOS PRECIOS DEL GAS LP

REGIONALIZACIÓN

Basada en la Política Pública de Almacenamiento
Mínimo de Petrolíferos



GOBIERNO DE
MÉXICO

SENER
SECRETARÍA DE ENERGÍA

ECONOMÍA
SECRETARÍA DE ECONOMÍA

PROFECO
PROCURADURÍA FEDERAL
DEL CONSUMIDOR



- Región Noroeste
- Región Norte
- Región Noreste
- Región Occidente
- Región Centro
- Región Golfo
- Región Sur
- Región Sureste





QUIÉN ES QUIÉN EN LOS PRECIOS DEL GAS LP

PERMISIONARIOS
CON PRECIOS E INDICADORES DE GANANCIA
MÁS ALTOS DE GAS LP ESTACIONARIO EN LAS 8 REGIONES
Precios vigentes en el país del 5 al 11 de julio de 2021



GOBIERNO DE
MÉXICO

SENER
SECRETARÍA DE ENERGÍA

ECONOMÍA
SECRETARÍA DE ECONOMÍA

PROFECO
PROCURADURÍA FEDERAL
DEL CONSUMIDOR



MARCA	REGIÓN	ENTIDAD	MUNICIPIO	DOMICILIO	PRECIO TAR	PRECIO PÚBLICO PROMEDIO	INDICADOR GANANCIAO
SERVIGAS DEL VALLE, SA DE CV	CENTRO	CDMX	AZCAPOTZALCO	KM 14+500 CTRA. TACUBA-HUIXQUILUCAN S/N DEL POBLADO DE SAN BARTOLOMÉ COATEPEC	\$9.23	\$15.60	\$5.20
DURAGAS, SA DE CV	NORTE	DURANGO	DURANGO	KM 0+900 DE LA CTRA. AGUASCALIENTES-VILLA HIDALGO	\$9.35	\$15.67	\$5.12
GAS IMPERIAL	SUR	GUERRERO	ARCELIA	CAMINO A MESA RICA N.º 43	\$9.35	\$15.34	\$4.83
Z ZETA GAS	SURESTE	QUINTANA ROO	SOLIDARIDAD	KM 7+500 CAMINO DE ACCESO A POZOS DE CAPACITACIÓN DE CAPA, EJIDO PLAYA DEL CARMEN, EN PLAYA DEL CARMEN	\$9.12	\$15.09	\$4.32
MINA GAS, SA DE CV	GOLFO	TABASCO	HUIMANGUILLO	KM 6+100 CTRA. ANTIGUA A MINATITLÁN TRAMO AEROPUERTO-MINATITLÁN	\$9.35	\$14.32	\$3.93
HORIZON CONEXIÓN DIRECTA, SA DE CV	NOROESTE	SINALOA	CULIACÁN	KM 8+500 CTRA. CULIACÁN-EL DORADO	\$10.81	\$15.59	\$3.48
POTOGAS	NORESTE	SAN LUIS POTOSÍ	AHUALULCO	KM 36+205 PERIFÉRICO PONIENTE, TRAMOS MORALES-SAUCITO	\$10.30	\$14.73	\$3.44
COMPAÑÍA DE GAS DE COLIMA, SA DE CV	OCCIDENTE	COLIMA	COLIMA	KM 1+500 DE LA CTRA. AL CHICAL	\$9.66	\$14.61	\$2.99



LOMAS GAS
SERVIGAS DEL VALLE,
SA DE CV

AZCAPOTZALCO
CDMX

\$15.60
por litro



Fuente: Valores estimados por SENER con información de CRE y SAT. El precio al público es un promedio de los precios registrados durante el periodo de referencia. Notas: Excluye zonas fronterizas con estímulo fiscal. Incluye descuentos en TAR. Precios observados en cada región. El municipio y la entidad corresponden a la zona de observación de precio, no así a la ubicación de la planta de distribución, necesariamente.

Regiones consideradas en la Política Pública de Almacenamiento Mínimo de Petrolíferos:
Noroeste: Baja California, Baja California Sur, Sonora, Sinaloa y Nayarit.
Norte: Chihuahua y Durango.
Noreste: Coahuila, Nuevo León, Tamaulipas y San Luis Potosí.
Occidente: Zacatecas, Aguascalientes, Jalisco, Guanajuato, Michoacán y Colima.
Centro: Querétaro, Hidalgo, Tlaxcala, Puebla, Morelos, Estado de México y CDMX.
Golfo: Veracruz y Tabasco.
Sur: Guerrero, Oaxaca y Chiapas.
Sureste: Campeche, Yucatán y Quintana Roo.



QUIÉN ES QUIÉN EN LOS PRECIOS DEL GAS LP

PERMISIONARIOS
CON PRECIOS E INDICADORES DE GANANCIA
MÁS BAJOS DE GAS LP ESTACIONARIO EN LAS 8 REGIONES
Precios vigentes en el país del 5 al 11 de julio de 2021



GOBIERNO DE
MÉXICO

SENER
SECRETARÍA DE ENERGÍA

ECONOMÍA
SECRETARÍA DE ECONOMÍA

PROFECO
PROCURADURÍA FEDERAL
DEL CONSUMIDOR



MARCA	REGIÓN	ENTIDAD	MUNICIPIO	DOMICILIO	PRECIO TAR	PRECIO PÚBLICO PROMEDIO	INDICADOR GANANCIA
GAS TECOMATLÁN	CENTRO	PUEBLA	ACATLÁN	KM 18+750 CTRA. PALOMAS-TLAPA	\$9.35	\$12.15	\$2.16
GAS TECOMATLÁN	SUR	GUERRERO	XOCHIHUEHUETLÁN	KM 18+750 CTRA. PALOMAS-TLAPA	\$9.35	\$12.15	\$2.16
DISTRIBUIDORA DE GAS DEL CAÑÓN	OCCIDENTE	JALISCO	BOLAÑOS	KM 3+000 DE LA CTRA. TLALTENANGO-ZACATECAS	\$9.66	\$12.55	\$2.20
GAS K-19	NORTE	CHIHUAHUA	BALLEZA	KM 4+700 CTRA. HIDALGO DEL PARRAL-CHIHUAHUA, VÍA CORTA	\$9.26	\$12.86	\$2.48
VENDOGAS, SA DE CV	GOLFO	VERACRUZ	ACAYUCAN	PREDIO "LA COLMENA" A LA ALTURA DEL KM 34+000 CTRA. JÁLTIPAN-COSOLEACAQUE BARRIO CUARTO	\$9.35	\$13.00	\$2.82
VILLA UNIÓN	NORESTE	COAHUILA	VILLA UNIÓN	KM 18+300 CTRA. ALLENDE-VILLA UNIÓN	\$7.12	\$11.80	\$3.60
TABAGAS, SA DE CV	SURESTE	CAMPECHE	CAMPECHE	KM 159+800 CTRA. CIRCUITO DEL GOLFO EN LAS AFUERAS DE VILLAHERMOSA	\$9.12	\$13.86	\$3.93
GAS CONTINENTAL DEL PACÍFICO, SA DE CV	NOROESTE	SINALOA	MAZATLÁN	CTRA. INTERNACIONAL KM 13+500 AL AEROPUERTO CD. ECOLÓGICA INDUSTRIAL MAZATLÁN	\$7.93	\$13.35	\$3.96



GAS TECOMATLÁN
SOCIEDAD COOPERATIVA
AGROPECUARIA REGIONAL
ANTORCHA CAMPESINA, SCL

ACATLÁN
PUEBLA

\$12.15
por litro



Fuente: Valores estimados por SENER con información de CRE y SAT. El precio al público es un promedio de los precios registrados durante el periodo de referencia. Notas: Excluye zonas fronterizas con estímulo fiscal. Incluye descuentos en TAR. Precios observados en cada región. El municipio y la entidad corresponden a la zona de observación de precio, no así a la ubicación de la planta de distribución, necesariamente.

Regiones consideradas en la Política Pública de Almacenamiento Mínimo de Petrolíferos:
Noroeste: Baja California, Baja California Sur, Sonora, Sinaloa y Nayarit.
Norte: Chihuahua y Durango.
Noreste: Coahuila, Nuevo León, Tamaulipas y San Luis Potosí.
Occidente: Zacatecas, Aguascalientes, Jalisco, Guanajuato, Michoacán y Colima.
Centro: Querétaro, Hidalgo, Tlaxcala, Puebla, Morelos, Estado de México y CDMX.
Golfo: Veracruz y Tabasco.
Sur: Guerrero, Oaxaca y Chiapas.
Sureste: Campeche, Yucatán y Quintana Roo.



QUIÉN ES QUIÉN EN LOS PRECIOS DEL GAS LP

PERMISIONARIOS
CON PRECIOS E INDICADORES DE GANANCIA
MÁS ALTOS DE GAS LP EN CILINDROS EN LAS 8 REGIONES
Precios vigentes en el país del 5 al 11 de julio de 2021



GOBIERNO DE
MÉXICO

SENER
SECRETARÍA DE ENERGÍA

ECONOMÍA
SECRETARÍA DE ECONOMÍA

PROFECO
PROCURADURÍA FEDERAL
DEL CONSUMIDOR



MARCA	REGIÓN	ENTIDAD	MUNICIPIO	DOMICILIO	PRECIO TAR	PRECIO PÚBLICO PROMEDIO	INDICADOR GANANCIA
GAS GLOBAL 	NOROESTE	BAJA CALIFORNIA SUR	LA PAZ	KM 195+185 DE LA CTRA. CABO SAN LUCAS – LA PAZ	\$13.81	\$27.98	\$10.59
GAS IMPERIAL 	CENTRO	MÉXICO	AMANALCO	CAMINO A MESA RICA N.º 43	\$17.11	\$28.41	\$8.54
GAS IMPERIAL 	SUR	GUERRERO	ARCELIA	CAMINO A MESA RICA N.º 43	\$17.32	\$28.41	\$8.35
Z ZETA GAS 	SURESTE	QUINTANA ROO	SOLIDARIDAD	KM 7+500 CAMINO DE ACCESO A POZOS DE CAPACITACIÓN DE CAPA, EJIDO PLAYA DEL CARMEN, EN PLAYA DEL CARMEN	\$16.90	\$28.06	\$7.50
GAS IMPERIAL DEL BAJÍO, SA DE CV 	OCCIDENTE	GUANAJUATO	GUANAJUATO	EJIDO SAN IGNACIO, CTRA. SILAO IRAPUATO	\$17.31	\$26.97	\$7.35
TABAGAS, SA DE CV 	GOLFO	TABASCO	COMALCALCO	CTRA. CÁRDENAS-COMALCALCO KM 142+500 DE LA RANCHERÍA RÍO SECO, 3A. SECCIÓN	\$16.90	\$26.23	\$7.10
GAS CAMPANITA, SA DE CV 	NORTE	DURANGO	VICENTE GUERRERO	KM 66+500 CTRA. PANAMERICANA, TRAMO FRESNILLO-SOMBRETERE	\$19.07	\$28.56	\$6.61
SAN LUIS GAS, SA DE CV 	NORESTE	SAN LUIS POTOSÍ	MATEHUALA	KM 619+500 DE LA CTRA. CENTRAL	\$19.07	\$27.16	\$5.72

Fuente: Valores estimados por SENER con información de CRE y SAT. El precio al público es un promedio de los precios registrados durante el periodo de referencia. Notas: Excluye zonas fronterizas con estímulo fiscal. Incluye descuentos en TAR. Precios observados en cada región. El municipio y la entidad corresponden a la zona de observación de precio, no así a la ubicación de la planta de distribución, necesariamente.

Regiones consideradas en la Política Pública de Almacenamiento Mínimo de Petrolíferos:
Noroeste: Baja California, Baja California Sur, Sonora, Sinaloa y Nayarit.
Norte: Chihuahua y Durango.
Noreste: Coahuila, Nuevo León, Tamaulipas y San Luis Potosí.
Occidente: Zacatecas, Aguascalientes, Jalisco, Guanajuato, Michoacán y Colima.
Centro: Querétaro, Hidalgo, Tlaxcala, Puebla, Morelos, Estado de México y CDMX.
Golfo: Veracruz y Tabasco.
Sur: Guerrero, Oaxaca y Chiapas.
Sureste: Campeche, Yucatán y Quintana Roo.



GAS GLOBAL
GAS MENGUC

LA PAZ
BAJA CALIFORNIA SUR

\$27.98

por kilo





QUIÉN ES QUIÉN EN LOS PRECIOS DEL GAS LP

PERMISIONARIOS
CON PRECIOS E INDICADORES DE GANANCIA
MÁS BAJOS DE GAS LP EN CILINDROS EN LAS 8 REGIONES
Precios vigentes en el país del 5 al 11 de julio de 2021



GOBIERNO DE
MÉXICO

SENER
SECRETARÍA DE ENERGÍA

ECONOMÍA
SECRETARÍA DE ECONOMÍA

PROFECO
PROCURADURÍA FEDERAL
DEL CONSUMIDOR



MARCA	REGIÓN	ENTIDAD	MUNICIPIO	DOMICILIO	PRECIO TAR	PRECIO PÚBLICO PROMEDIO	INDICADOR GANANCIA
UNIVERSAL GAS DE SALTILLO	NORESTE	COAHUILA	SALTILLO	BLVD. LOS FUNDADORES 6350 Y CAMINO SECCIÓN 38, FRACC. LOMAS DEL BOSQUE	\$17.89	\$23.69	\$3.16
ALFA GAS	OCCIDENTE	ENCARNACIÓN	JALISCO	KM 1+500 DE LA CTRA. TEOCALICHE-JARALILLO	\$17.89	\$23.15	\$3.42
VENDOGAS DEL PACÍFICO, SA DE CV	SUR	OAXACA	JUCHITÁN DE ZARAGOZA	KM 292+500 CTRA. SALINA CRUZ-TEHUANTEPEC	\$17.31	\$23.02	\$3.63
FLAMA AZUL	CENTRO	PUEBLA	ACATLÁN	KM 157+550 CTRA. FEDERAL N.º 190 TRAMO IZÚCAR DE MATAMOROS-HUAJAPAN DE LEÓN	\$17.32	\$22.92	\$3.75
GAS K-19	NORTE	CHIHUAHUA	ALLENDE	KM 4+700 CTRA. HIDALGO DEL PARRAL-CHIHUAHUA, VÍA CORTA	\$17.14	\$23.96	\$4.12
SONIGAS, SA DE CV	NOROESTE	NAYARIT	ACAPONETA	KM 212+000 DE LA CTRA. FEDERAL N.º 15 GUADALAJARA-TEPIC	\$17.89	\$24.79	\$4.30
GAS FAST, SA DE CV	GOLFO	VERACRUZ	ALTO LUCERO	KM 213+800 DE LA CTRA. FEDERAL POZA RICA-TIHUATLÁN	\$17.74	\$24.30	\$4.79
GAS PENINSULAR DE CAMPECHE, SA DE CV	SURESTE	CAMPECHE	CAMPECHE	MULTUNCHAC II CTRA. CAMPECHE-CHINA S/N ENTRE AV. LÓPEZ PORTILLO Y CTRA. CAMPECHE-MÉRIDA MULTUNCHAC	\$16.90	\$25.66	\$6.12

Fuente: Valores estimados por SENER con información de CRE y SAT. El precio al público es un promedio de los precios registrados durante el periodo de referencia. Notas: Excluye zonas fronterizas con estímulo fiscal. Incluye descuentos en TAR. Precios observados en cada región. El municipio y la entidad corresponden a la zona de observación de precio, no así a la ubicación de la planta de distribución, necesariamente.

Regiones consideradas en la Política Pública de Almacenamiento Mínimo de Petrolíferos:
Noroeste: Baja California, Baja California Sur, Sonora, Sinaloa y Nayarit.
Norte: Chihuahua y Durango.
Noreste: Coahuila, Nuevo León, Tamaulipas y San Luis Potosí.
Occidente: Zacatecas, Aguascalientes, Jalisco, Guanajuato, Michoacán y Colima.
Centro: Querétaro, Hidalgo, Tlaxcala, Puebla, Morelos, Estado de México y CDMX.
Golfo: Veracruz y Tabasco.
Sur: Guerrero, Oaxaca y Chiapas.
Sureste: Campeche, Yucatán y Quintana Roo.



UNIVERSAL GAS DE
SALTILLO
UNIVERSAL GAS DE
SALTILLO, SA DE CV

SALTILLO
COAHUILA

\$23.69
por kilo





GOBIERNO DE
MÉXICO

SENER
SECRETARÍA DE ENERGÍA

ECONOMÍA
SECRETARÍA DE ECONOMÍA

PROFECO
PROCURADURÍA FEDERAL
DEL CONSUMIDOR



Región Sur

Precios vigentes del 5 al 11 de julio de 2021



QUIÉN ES QUIÉN EN LOS PRECIOS DEL GAS LP

PERMISIONARIOS
CON PRECIOS E INDICADORES DE GANANCIA
MÁS ALTOS DE GAS LP ESTACIONARIO
Precios vigentes en el país del 5 al 11 de julio de 2021



GOBIERNO DE
MÉXICO

SENER
SECRETARÍA DE ENERGÍA

ECONOMÍA
SECRETARÍA DE ECONOMÍA

PROFECO
PROCURADURÍA FEDERAL
DEL CONSUMIDOR



RAZÓN SOCIAL	REGIÓN	ENTIDAD	MUNICIPIO	DOMICILIO	PRECIO TAR	PRECIO PÚBLICO PROMEDIO	INDICADOR GANANCIA
HIDROGAS ACAPULCO, SA DE CV	SUR	GUERRERO	ACAPULCO	LIBRAMIENTO PASO TEXCA KM 2+500 CTRA. A ZIHUATANEJO	\$6.75	\$14.95	\$6.46
GAS URIBE DE ACAPULCO, SA DE CV	SUR	GUERRERO	ACAPULCO	LIBRAMIENTO PASO TEXCA KM 2+500 CTRA. A ZIHUATANEJO	\$6.75	\$14.95	\$6.45
GAS EXPRESS NIETO, SA DE CV	SUR	GUERRERO	ZIHUATANEJO	CAMINO VECINAL AL RASTRO MUNICIPAL KM 0+800	\$6.66	\$14.20	\$5.51
GAS IMPERIAL, SA DE CV	SUR	GUERRERO	ARCELIA	CAMINO A MESA RICA N.º 43	\$9.35	\$15.34	\$4.83
GAS MUNDIAL DE GUERRERO, SA	SUR	GUERRERO	ACAPULCO	KM 265+600 CTRA. MÉXICO-ACAPULCO	\$9.35	\$14.97	\$4.43
FLAMA GAS, SA DE CV	SUR	GUERRERO	OLINALÁ	KM 53+000 DE LA CTRA. ATLIXCO-MATAMOROS	\$9.35	\$14.65	\$4.41
GAS MUNDIAL, SA	SUR	GUERRERO	ACAPULCO	LIBRAMIENTO PASO DE TEXCA KM 2+000	\$9.22	\$14.96	\$4.32
GAS O LEÑA, SA DE CV	SUR	GUERRERO	ACAPULCO	CTRA. 200 BLVD. (CHIS) TRAMO CAYACO-LAS HORQUETAS KM 42 EJIDO BARRERA	\$9.35	\$15.16	\$4.08
GAS IMPERIAL, SA DE CV	SUR	GUERRERO	PILCAYA	KM 67+395 DE LA CTRA. FEDERAL TOLUCA-IXTAPAN DE LA SAL	\$9.35	\$14.40	\$4.04
GAS DEL VALLE DE TOLLOCAN, SA DE CV	SUR	GUERRERO	CHILPANCINGO	CTRA. FEDERAL N.º 200 ACAPULCO-IXTAPA ZIHUATANEJO KM 2.2, EJIDO PASO DE TEXCA	\$9.35	\$14.51	\$3.34

Fuente: Valores estimados por SENER con información de CRE y SAT. El precio al público es un promedio de los precios registrados durante el periodo de referencia. Notas: Excluye zonas fronterizas con estímulo fiscal. Incluye descuentos en TAR.

Precios observados en cada región. El municipio y la entidad corresponden a la zona de observación de precio, no así a la ubicación de la planta de distribución, necesariamente.



QUIÉN ES QUIÉN EN LOS PRECIOS DEL GAS LP

PERMISIONARIOS
CON PRECIOS E INDICADORES DE GANANCIA
MÁS BAJOS DE GAS LP ESTACIONARIO
Precios vigentes en el país del 5 al 11 de julio de 2021



GOBIERNO DE
MÉXICO

SENER
SECRETARÍA DE ENERGÍA

ECONOMÍA
SECRETARÍA DE ECONOMÍA

PROFECO
PROCURADURÍA FEDERAL
DEL CONSUMIDOR



RAZÓN SOCIAL	REGIÓN	ENTIDAD	MUNICIPIO	DOMICILIO	PRECIO TAR	PRECIO PÚBLICO PROMEDIO	INDICADOR GANANCIA
DAMIGAS, SA DE CV	SUR	CHIAPAS	ACAPETAHUA	KM 285+000 DE LA CTRA. COSTERA ARRIAGA-TAPACHULA	\$9.23	\$11.19	\$1.27
GAS DE CHIAPAS, SA DE CV	SUR	CHIAPAS	CACAHOATÁN	KM 282+320 DE LA COSTERA DEL PACÍFICO TRAMO TAPANATEPEC-TAPACHULA	\$9.35	\$11.47	\$1.33
DAMIGAS, SA DE CV	SUR	CHIAPAS	ACACOYAGUA	CAMINO A MONTECRISTO A LA ALTURA DEL KM 245+800 CTRA. COSTERA ARRIAGA-TAPACHULA	\$9.35	\$11.55	\$1.34
DAMIGAS, SA DE CV	SUR	CHIAPAS	ARRIAGA	KM 147+000 CTRA. COSTERA ARRIAGA-TAPACHULA	\$9.35	\$11.55	\$1.36
GAS GALGO, SA DE CV	SUR	CHIAPAS	ACACOYAGUA	KM 273+000 CTRA. FEDERAL COSTERA N.º 200	\$9.35	\$12.09	\$1.87
GAS DE CHIAPAS, SA DE CV	SUR	CHIAPAS	MAPASTEPEC	KM 71+000 DE LA CTRA. COSTERA DEL PACÍFICO	\$9.12	\$11.87	\$1.90
GAS DEL VALLE DE TOLLOCAN, SA DE CV	SUR	GUERRERO	ARCELIA	CTRA. TOLUCA-ZIHUATANEJO KM 75.5	\$9.32	\$11.90	\$1.93
CENTRAL DE ABASTOS DE TEHUACÁN, S DE RL DE CV	SUR	OAXACA	TEPETLAPA	KM 3+270 CTRA. FEDERAL TEHUACÁN-ORIZABA	\$9.35	\$12.08	\$2.10
SOCIEDAD COOPERATIVA AGROPECUARIA REGIONAL ANTORCHA CAMPESINA, SCL	SUR	GUERRERO	XOCHIHUEHUETLÁN	KM 18+750 CTRA. PALOMAS-TLAPA	\$9.35	\$12.15	\$2.16
SOCIEDAD COOPERATIVA AGROPECUARIA REGIONAL ANTORCHA CAMPESINA, SCL	SUR	GUERRERO	ACATEPEC	KM 6+500 CTRA. TLAPA-PUEBLA TRAMO TLAPA ALPUYECA	\$9.35	\$12.43	\$2.22

Fuente: Valores estimados por SENER con información de CRE y SAT. El precio al público es un promedio de los precios registrados durante el periodo de referencia. Notas: Excluye zonas fronterizas con estímulo fiscal. Incluye descuentos en TAR.

Precios observados en cada región. El municipio y la entidad corresponden a la zona de observación de precio, no así a la ubicación de la planta de distribución, necesariamente.



QUIÉN ES QUIÉN EN LOS PRECIOS DEL GAS LP

PERMISIONARIOS
CON PRECIOS E INDICADORES DE GANANCIA
MÁS ALTOS DE GAS LP EN CILINDROS
Precios vigentes en el país del 5 al 11 de julio de 2021



GOBIERNO DE
MÉXICO

SENER
SECRETARÍA DE ENERGÍA

ECONOMÍA
SECRETARÍA DE ECONOMÍA

PROFECO
PROCURADURÍA FEDERAL
DEL CONSUMIDOR



RAZÓN SOCIAL	REGIÓN	ENTIDAD	MUNICIPIO	DOMICILIO	PRECIO TAR	PRECIO PÚBLICO PROMEDIO	INDICADOR GANANCIA
HIDROGAS ACAPULCO, SA DE CV	SUR	GUERRERO	ACAPULCO	LIBRAMIENTO PASO TEXCA KM 2+500 CTRA. A ZIHUATANEJO	\$12.50	\$27.69	\$11.36
GAS EXPRESS NIETO, SA DE CV	SUR	GUERRERO	ZIHUATANEJO	CAMINO VECINAL AL RASTRO MUNICIPAL KM 0+800	\$12.34	\$26.30	\$9.61
GAS IMPERIAL, SA DE CV	SUR	GUERRERO	ARCELIA	CAMINO A MESA RICA N.º 43	\$17.32	\$28.41	\$8.35
GAS GLOBAL CORPORATIVO, SA DE CV	SUR	OAXACA	CHAZUMBA	KM 250+000 DE LA CTRA. MÉXICO-VERACRUZ	\$17.32	\$27.71	\$7.81
GAS MUNDIAL DE GUERRERO, SA	SUR	GUERRERO	CHILAPA	KM 265+600 CTRA. MÉXICO-ACAPULCO	\$17.32	\$27.73	\$7.61
FLAMA GAS, SA DE CV	SUR	GUERRERO	OLINALÁ	KM 53+000 DE LA CTRA. ATLIXCO-MATAMOROS	\$17.32	\$27.13	\$7.57
GRUPO RAMA GAS, SA DE CV	SUR	CHIAPAS	LAS AMÉRICAS	KM 6+000 CTRA. TENOSIQUE-LA PALMA	\$16.90	\$26.13	\$6.96
GRUPO RAMA GAS, SA DE CV	SUR	CHIAPAS	OSTUACÁN	KM 3+500 DE LA CTRA. HUIMANGUILLO- CHONTALPA	\$16.90	\$26.12	\$6.95
GAS IMPERIAL, SA DE CV	SUR	GUERRERO	PILCAYA	KM 67+395 DE LA CTRA. FEDERAL TOLUCA- IXTAPAN DE LA SAL	\$17.32	\$26.67	\$6.88
GAS DEL VALLE DE TOLLOCAN, SA DE CV	SUR	GUERRERO	ACAPULCO	CTRA. FEDERAL N.º 200 ACAPULCO-IXTAPA ZIHUATANEJO KM 2.2, EJIDO PASO DE TEXCA	\$17.32	\$26.87	\$5.58

Fuente: Valores estimados por SENER con información de CRE y SAT. El precio al público es un promedio de los precios registrados durante el periodo de referencia.
Notas: Excluye zonas fronterizas con estímulo fiscal. Incluye descuentos en TAR.

Precios observados en cada región. El municipio y la entidad corresponden a la zona de observación de precio, no así a la ubicación de la planta de distribución, necesariamente.



QUIÉN ES QUIÉN EN LOS PRECIOS DEL GAS LP

PERMISIONARIOS
CON PRECIOS E INDICADORES DE GANANCIA
MÁS BAJOS DE GAS LP EN CILINDROS
Precios vigentes en el país del 5 al 11 de julio de 2021



GOBIERNO DE
MÉXICO

SENER
SECRETARÍA DE ENERGÍA

ECONOMÍA
SECRETARÍA DE ECONOMÍA

PROFECO
PROCURADURÍA FEDERAL
DEL CONSUMIDOR



RAZÓN SOCIAL	REGIÓN	ENTIDAD	MUNICIPIO	DOMICILIO	PRECIO TAR	PRECIO PÚBLICO PROMEDIO	INDICADOR GANANCIA
GAS DE CHIAPAS, SA DE CV	SUR	CHIAPAS	CACAOHOATÁN	KM 282+320 DE LA COSTERA DEL PACÍFICO TRAMO TAPANATEPEC-TAPACHULA	\$17.31	\$21.24	\$1.85
GAS DE CHIAPAS, SA DE CV	SUR	CHIAPAS	ARRIAGA	KM 71+000 DE LA CTRA. COSTERA DEL PACÍFICO	\$16.90	\$21.98	\$2.91
DAMIGAS, SA DE CV	SUR	CHIAPAS	CACAOHOATÁN	KM 285+000 DE LA CTRA. COSTERA ARRIAGA-TAPACHULA	\$17.10	\$22.26	\$3.07
GAS GALGO, SA DE CV	SUR	CHIAPAS	ACACOYAGUA	KM 273+000 CTRA. FEDERAL COSTERA N.º 200	\$17.31	\$22.74	\$3.17
GAS MILENIUM, SA DE CV	SUR	OAXACA	IXTLÁN	CTRA. INTERNACIONAL 190 KM 11+000 TRAMO OAXACA-ETLA DESVIACIÓN CAMINO A LA BRECHA KM 0+140	\$17.31	\$23.06	\$3.17
DAMIGAS, SA DE CV	SUR	CHIAPAS	ARRIAGA	KM 147+000 CTRA. COSTERA ARRIAGA-TAPACHULA	\$17.31	\$23.00	\$3.30
VENDOGAS DEL PACÍFICO, SA DE CV	SUR	OAXACA	JUCHITÁN DE ZARAGOZA	KM 292+500 CTRA. SALINA CRUZ-TEHUANTEPEC	\$17.31	\$23.02	\$3.63
VENDOGAS, SA DE CV	SUR	CHIAPAS	BOCHIL	KM 2+300 CTRA. LA ANGOSTURA	\$17.31	\$23.06	\$3.73
GAS COM, SA DE CV	SUR	CHIAPAS	AMATENANGO	KM 5+100 CTRA. RANCHO NUEVO-PLAYAS DE CATAZAJÁ (SAN CRISTOBAL-OCOSINGO)	\$16.90	\$23.04	\$3.87
FLAMA AZUL, SA DE CV	SUR	GUERRERO	HUAMUXTITLÁN	KM 157+550 CTRA. FEDERAL N.º 190 TRAMO IZÚCAR DE MATAMOROS-HUAJAPAN DE LEÓN	\$17.32	\$23.09	\$3.90

Fuente: Valores estimados por SENER con información de CRE y SAT. El precio al público es un promedio de los precios registrados durante el periodo de referencia. Notas: Excluye zonas fronterizas con estímulo fiscal. Incluye descuentos en TAR.

Precios observados en cada región. El municipio y la entidad corresponden a la zona de observación de precio, no así a la ubicación de la planta de distribución, necesariamente.

INDICADORES DE GANANCIA POR MARCA

GAS LP, 5 AL 11 DE JULIO DE 2021

CHIAPAS (PESOS/LT, KG)

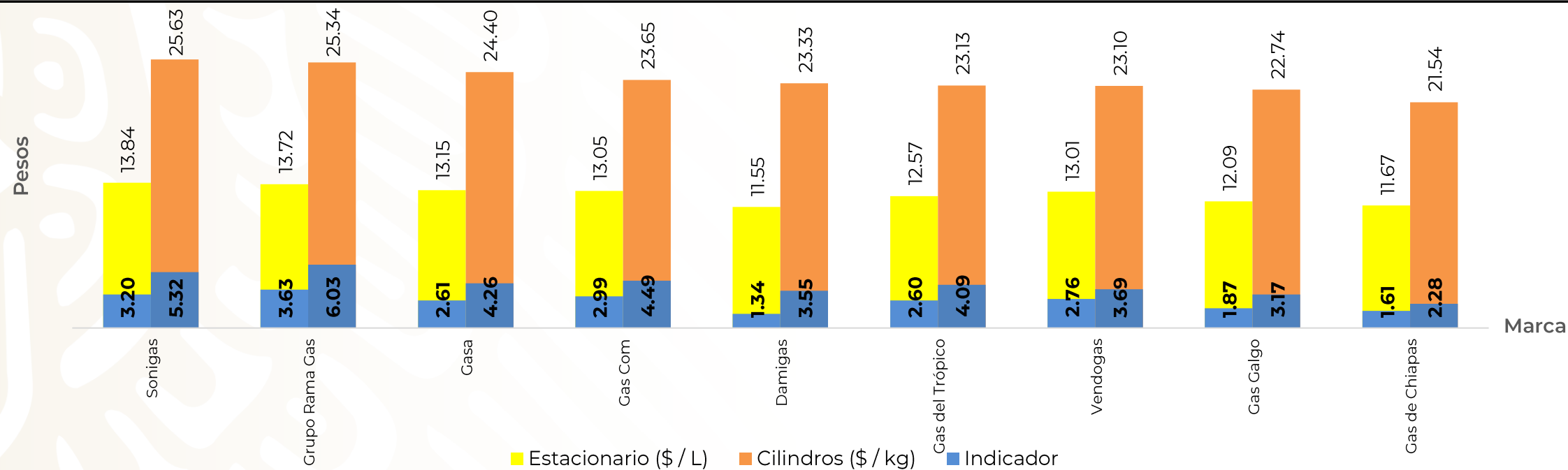


GOBIERNO DE
MÉXICO

SENER
SECRETARÍA DE ENERGÍA

ECONOMÍA
SECRETARÍA DE ECONOMÍA

PROFECO
PROCURADURÍA FEDERAL
DEL CONSUMIDOR



Fuente: Valores estimados con información de CRE y SAT.
 Notas: Marcas más representativas;
 Excluye zonas fronterizas con estímulo fiscal.
 El indicador de ganancia de las compañías importadoras.
 incluye el margen al mayoreo.
 Incluye descuentos estimados en TAR.

INDICADORES DE GANANCIA POR MARCA

GAS LP, 5 AL 11 DE JULIO DE 2021

GUERRERO (PESOS/LT, KG)

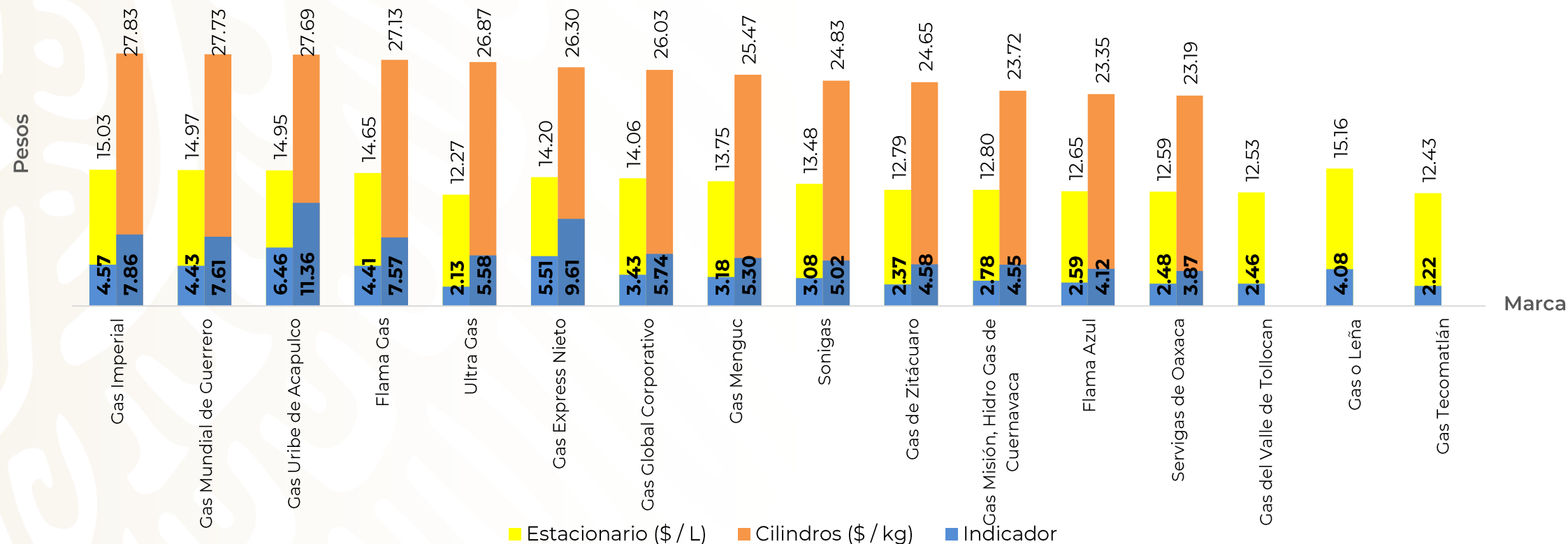


GOBIERNO DE
MÉXICO

SENER
SECRETARÍA DE ENERGÍA

ECONOMÍA
SECRETARÍA DE ECONOMÍA

PROFECO
PROCURADURÍA FEDERAL
DEL CONSUMIDOR



Fuente: Valores estimados con información de CRE y SAT.
 Notas: Marcas más representativas;
 Excluye zonas fronterizas con estímulo fiscal.
 El indicador de ganancia de las compañías importadoras.
 incluye el margen al mayoreo.
 Incluye descuentos estimados en TAR.

INDICADORES DE GANANCIA POR MARCA

GAS LP, 5 AL 11 DE JULIO DE 2021

OAXACA (PESOS/LT, KG)

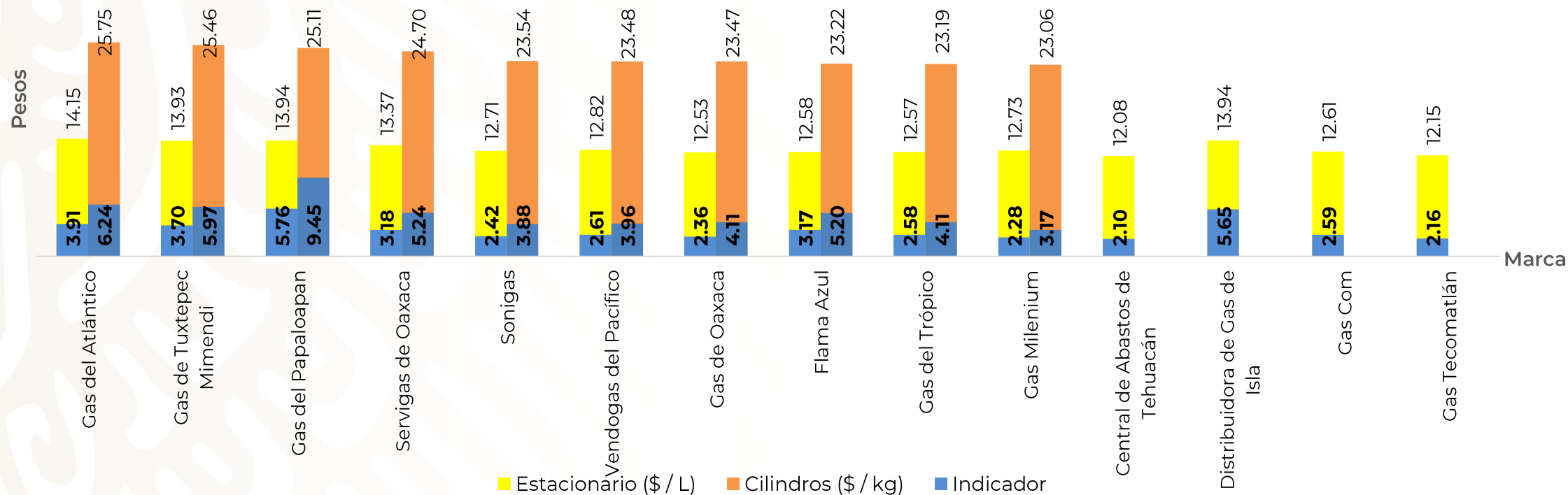


GOBIERNO DE
MÉXICO

SENER
SECRETARÍA DE ENERGÍA

ECONOMÍA
SECRETARÍA DE ECONOMÍA

PROFECO
PROCURADURÍA FEDERAL
DEL CONSUMIDOR



Fuente: Valores estimados con información de CRE y SAT.
 Notas: Marcas más representativas;
 Excluye zonas fronterizas con estímulo fiscal.
 El indicador de ganancia de las compañías importadoras incluye el margen al mayorero.
 Incluye descuentos estimados en TAR.

PRECIOS PROMEDIO DIARIOS GAS LP ESTACIONARIO Y CILINDRO FEBRERO 2020 A JULIO 2021, NACIONAL (PESOS/LT, KG)

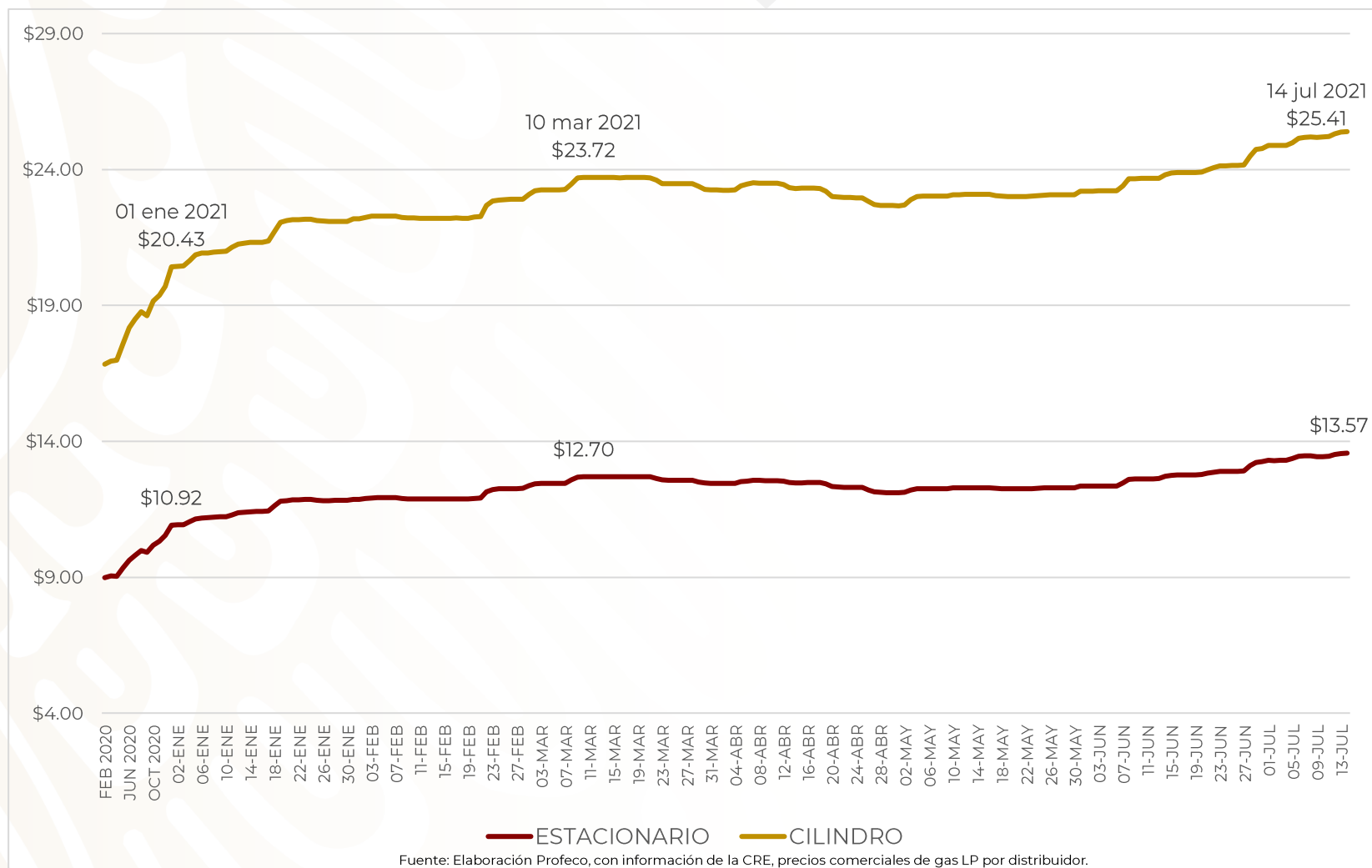


GOBIERNO DE
MÉXICO

SENER
SECRETARÍA DE ENERGÍA

ECONOMÍA
SECRETARÍA DE ECONOMÍA

PROFECO
PROCURADURÍA FEDERAL
DEL CONSUMIDOR





GOBIERNO DE
MÉXICO

SENER
SECRETARÍA DE ENERGÍA

ECONOMÍA
SECRETARÍA DE ECONOMÍA

PROFECO
PROCURADURÍA FEDERAL
DEL CONSUMIDOR

