

QUIÉN ES QUIÉN EN LOS PRECIOS

GAS LP



GOBIERNO DE
MÉXICO

SENER
SECRETARÍA DE ENERGÍA

ECONOMÍA
SECRETARÍA DE ECONOMÍA

PROFECO
PROCURADURÍA FEDERAL
DEL CONSUMIDOR





QUIÉN ES QUIÉN

EN LOS PRECIOS DEL GAS LP

Precios vigentes en el país
del 12 al 18 de julio de 2021



GOBIERNO DE
MÉXICO

SENER
SECRETARÍA DE ENERGÍA

ECONOMÍA
SECRETARÍA DE ECONOMÍA

PROFECO
PROCURADURÍA FEDERAL
DEL CONSUMIDOR



GOBIERNO DE
MÉXICO

SENER
SECRETARÍA DE ENERGÍA

ECONOMÍA
SECRETARÍA DE ECONOMÍA

PROFECO
PROCURADURÍA FEDERAL
DEL CONSUMIDOR

QUIÉN ES QUIÉN

EN LOS PRECIOS DEL GAS LP

Precios vigentes en el país del 12 al 18 de julio de 2021





QUIÉN ES QUIÉN EN LOS PRECIOS DEL GAS LP

REGIONALIZACIÓN

Basada en la Política Pública de Almacenamiento
Mínimo de Petrolíferos



GOBIERNO DE
MÉXICO

SENER
SECRETARÍA DE ENERGÍA

ECONOMÍA
SECRETARÍA DE ECONOMÍA

PROFECO
PROCURADURÍA FEDERAL
DEL CONSUMIDOR



-  Región Noroeste
-  Región Norte
-  Región Noreste
-  Región Occidente
-  Región Centro
-  Región Golfo
-  Región Sur
-  Región Sureste





QUIÉN ES QUIÉN EN LOS PRECIOS DEL GAS LP

PERMISIONARIOS
CON PRECIOS E INDICADORES DE GANANCIA
MÁS ALTOS DE GAS LP ESTACIONARIO EN LAS 8 REGIONES
Precios vigentes en el país del 12 al 18 de julio de 2021



GOBIERNO DE
MÉXICO

SENER
SECRETARÍA DE ENERGÍA

ECONOMÍA
SECRETARÍA DE ECONOMÍA

PROFECO
PROCURADURÍA FEDERAL
DEL CONSUMIDOR



MARCA	REGIÓN	ENTIDAD	MUNICIPIO	DOMICILIO	PRECIO TAR	PRECIO PÚBLICO PROMEDIO	INDICADOR GANANCIA
DURAGAS, SA DE CV	NORTE	DURANGO	DURANGO	KM 0+900 DE LA CTRA. AGUASCALIENTES-VILLA HIDALGO	\$9.58	\$15.80	\$5.03
SERVIGAS DEL VALLE, SA DE CV	CENTRO	CDMX	AZCAPOTZALCO	KM 14+500 CTRA. TACUBA-HUIXQUILUCAN S/N DEL POBLADO DE SAN BARTOLOMÉ COATEPEC	\$9.47	\$15.58	\$4.98
GAS DE CHETUMAL, SA DE CV	SURESTE	CAMPECHE	CALAKMUL	KM 3+500 DE LA CTRA. CHETUMAL-MÉRIDA, EN CHETUMAL	\$9.36	\$15.22	\$4.47
GAS IMPERIAL DEL BAJÍO, SA DE CV	OCCIDENTE	GUANAJUATO	GUANAJUATO	EJIDO SAN IGNACIO, CTRA. SILAO IRAPUATO	\$9.58	\$14.64	\$4.16
GAS O LEÑA	SUR	GUERRERO	ACAPULCO DE JUÁREZ	CTRA. 200 TEPIC-PUENTE TALISMÁN (CHIS.) TRAMO CAYACO-LAS HORQUETAS KM 42 EJIDO BARRERA	\$9.59	\$15.39	\$4.07
GAS DEL ATLÁNTICO GAS EXPRESS TLAPACOYAN	GOLFO	VERACRUZ	ALTO LUCERO DE GUTIÉRREZ BARRIOS	KM 3+000 DE LA CTRA. TLAPACOYAN-ATZALÁN	\$9.59	\$14.45	\$3.80
POTOGAS	NORESTE	SAN LUIS POTOSÍ	AHUALULCO	KM 36+205 PERIFÉRICO PONIENTE, TRAMOS MORALES-SAUCITO	\$10.58	\$14.92	\$3.36
HORIZON CONEXIÓN DIRECTA, SA DE CV	NOROESTE	SINALOA	CULIACÁN	KM 8+500 CTRA. CULIACÁN-EL DORADO	\$11.09	\$15.70	\$3.33



**DURAGAS,
SA DE CV**
DURAGAS, SA DE CV

DURANGO
DURANGO

\$15.80
por litro



Fuente: Valores estimados por SENER con información de CRE y SAT. El precio al público es un promedio de los precios registrados durante el periodo de referencia. Notas: Excluye zonas fronterizas con estímulo fiscal. Incluye descuentos en TAR. Precios observados en cada región. El municipio y la entidad corresponden a la zona de observación de precio, no así a la ubicación de la planta de distribución, necesariamente.

Regiones consideradas en la Política Pública de Almacenamiento Mínimo de Petrolíferos:
Noroeste: Baja California, Baja California Sur, Sonora, Sinaloa y Nayarit.
Norte: Chihuahua y Durango.
Noreste: Coahuila, Nuevo León, Tamaulipas y San Luis Potosí.
Occidente: Zacatecas, Aguascalientes, Jalisco, Guanajuato, Michoacán y Colima.
Centro: Querétaro, Hidalgo, Tlaxcala, Puebla, Morelos, Estado de México y CDMX.
Golfo: Veracruz y Tabasco.
Sur: Guerrero, Oaxaca y Chiapas.
Sureste: Campeche, Yucatán y Quintana Roo.



QUIÉN ES QUIÉN EN LOS PRECIOS DEL GAS LP

PERMISIONARIOS
CON PRECIOS E INDICADORES DE GANANCIA
MÁS BAJOS DE GAS LP ESTACIONARIO EN LAS 8 REGIONES
Precios vigentes en el país del 12 al 18 de julio de 2021



GOBIERNO DE
MÉXICO

SENER
SECRETARÍA DE ENERGÍA

ECONOMÍA
SECRETARÍA DE ECONOMÍA

PROFECO
PROCURADURÍA FEDERAL
DEL CONSUMIDOR



MARCA	REGIÓN	ENTIDAD	MUNICIPIO	DOMICILIO	PRECIO TAR	PRECIO PÚBLICO PROMEDIO	INDICADOR GANANCIA
DAMIGAS, SA DE CV	SUR	CHIAPAS	ACAPETAHUA	KM 285+000 DE LA CTRA. COSTERA ARRIAGA-TAPACHULA	\$9.58	\$11.19	\$0.88
GAS TECOMATLÁN	CENTRO	PUEBLA	ACATLÁN	KM 18+750 CTRA. PALOMAS-TLAPA	\$9.59	\$12.15	\$1.96
GAS MODELO DE JILOTEPEC, SA DE CV	OCCIDENTE	GUANAJUATO	CORONEO	KM 2+000 DE LA CTRA. JILOTEPEC-CORRALES	\$9.56	\$12.68	\$2.53
VENDOGAS, SA DE CV	GOLFO	VERACRUZ	ACAYUCAN	PREDIO "LA COLMENA" A LA ALTURA DEL KM 34+000 CTRA. JÁLTIPAN-COSOLEACAQUE BARRIO CUARTO	\$9.58	\$13.00	\$2.62
GLOBAL GAS	NOROESTE	NAYARIT	SAN BLAS	KM 11+200 DE LA CTRA. FEDERAL TEPIC-MAZATLÁN	\$9.89	\$13.57	\$2.76
VILLA UNIÓN	NORESTE	COAHUILA	VILLA UNIÓN	KM 18+300 CTRA. ALLENDE-VILLA UNIÓN	\$7.33	\$11.80	\$3.42
TABAGAS, SA DE CV	SURESTE	CAMPECHE	CAMPECHE	KM 159+800 CTRA. CIRCUITO DEL GOLFO EN LAS AFUERAS DE VILLAHERMOSA	\$9.36	\$13.89	\$3.75
HIPER GAS	NORTE	CHIHUAHUA	AHUMADA	EJE VIAL JUAN GABRIEL	\$7.74	\$13.33	\$4.22



DAMIGAS, SA DE CV
DAMIGAS, SA DE CV

ACAPETAHUA
CHIAPAS

\$11.19
por litro



Fuente: Valores estimados por SENER con información de CRE y SAT. El precio al público es un promedio de los precios registrados durante el periodo de referencia. Notas: Excluye zonas fronterizas con estímulo fiscal. Incluye descuentos en TAR. Precios observados en cada región. El municipio y la entidad corresponden a la zona de observación de precio, no así a la ubicación de la planta de distribución, necesariamente.

Regiones consideradas en la Política Pública de Almacenamiento Mínimo de Petrolíferos:
Noroeste: Baja California, Baja California Sur, Sonora, Sinaloa y Nayarit.
Norte: Chihuahua y Durango.
Noreste: Coahuila, Nuevo León, Tamaulipas y San Luis Potosí.
Occidente: Zacatecas, Aguascalientes, Jalisco, Guanajuato, Michoacán y Colima.
Centro: Querétaro, Hidalgo, Tlaxcala, Puebla, Morelos, Estado de México y CDMX.
Golfo: Veracruz y Tabasco.
Sur: Guerrero, Oaxaca y Chiapas.
Sureste: Campeche, Yucatán y Quintana Roo.



QUIÉN ES QUIÉN EN LOS PRECIOS DEL GAS LP

PERMISIONARIOS
CON PRECIOS E INDICADORES DE GANANCIA
MÁS ALTOS DE GAS LP EN CILINDROS EN LAS 8 REGIONES
Precios vigentes en el país del 12 al 18 de julio de 2021



GOBIERNO DE
MÉXICO

SENER
SECRETARÍA DE ENERGÍA

ECONOMÍA
SECRETARÍA DE ECONOMÍA

PROFECO
PROCURADURÍA FEDERAL
DEL CONSUMIDOR



MARCA	REGIÓN	ENTIDAD	MUNICIPIO	DOMICILIO	PRECIO TAR	PRECIO PÚBLICO PROMEDIO	INDICADOR GANANCIA
GAS DE TIZAYUCA	CENTRO	HIDALGO	TIZAYUCA	ANTIGUA CTRA. MÉXICO-PACHUCA, KM 49+300	\$17.44	\$28.43	\$8.47
GAS DE CHETUMAL, SA DE CV	SURESTE	CAMPECHE	CALAKMUL	KM 3+500 DE LA CTRA. CHETUMAL-MÉRIDA, EN CHETUMAL	\$17.33	\$28.20	\$7.68
GAS IMPERIAL	SUR	GUERRERO	ARCELIA	CAMINO A MESA RICA N.º 43	\$17.76	\$27.68	\$7.35
GAS IMPERIAL DEL BAJIO, SA DE CV	OCCIDENTE	GUANAJUATO	GUANAJUATO	EJIDO SAN IGNACIO, CTRA. SILAO IRAPUATO	\$17.74	\$27.40	\$7.35
TABAGAS, SA DE CV	GOLFO	TABASCO	COMALCALCO	CTRA. CÁRDENAS-COMALCALCO KM 142+500 DE LA RANCHERÍA RÍO SECO, 3A. SECCIÓN	\$17.33	\$26.92	\$7.32
GAS CAMPANITA, SA DE CV	NORTE	DURANGO	VICENTE GUERRERO	KM 66+500 CTRA. PANAMERICANA, TRAMO FRESNILLO-SOMBRETERE	\$19.59	\$29.10	\$6.63
CALIGAS, GASPASA	NOROESTE	BAJA CALIFORNIA SUR	LA PAZ	KM 203+200 CTRA. CABO SAN LUCAS-LA PAZ	\$20.54	\$28.51	\$5.99
POTOGAS	NORESTE	SAN LUIS POTOSÍ	AHUALULCO	KM 36+205 PERIFÉRICO PONIENTE, TRAMOS MORALES-SAUCITO	\$19.59	\$27.64	\$5.63

Fuente: Valores estimados por SENER con información de CRE y SAT. El precio al público es un promedio de los precios registrados durante el periodo de referencia. Notas: Excluye zonas fronterizas con estímulo fiscal. Incluye descuentos en TAR. Precios observados en cada región. El municipio y la entidad corresponden a la zona de observación de precio, no así a la ubicación de la planta de distribución, necesariamente.

Regiones consideradas en la Política Pública de Almacenamiento Mínimo de Petrolíferos:
Noroeste: Baja California, Baja California Sur, Sonora, Sinaloa y Nayarit.
Norte: Chihuahua y Durango.
Noreste: Coahuila, Nuevo León, Tamaulipas y San Luis Potosí.
Occidente: Zacatecas, Aguascalientes, Jalisco, Guanajuato, Michoacán y Colima.
Centro: Querétaro, Hidalgo, Tlaxcala, Puebla, Morelos, Estado de México y CDMX.
Golfo: Veracruz y Tabasco.
Sur: Guerrero, Oaxaca y Chiapas.
Sureste: Campeche, Yucatán y Quintana Roo.



**GAS DE TIZAYUCA,
SA DE CV**
GAS DE TIZAYUCA

TIZAYUCA
HIDALGO

\$28.43

por kilo





QUIÉN ES QUIÉN EN LOS PRECIOS DEL GAS LP

PERMISIONARIOS
CON PRECIOS E INDICADORES DE GANANCIA
MÁS BAJOS DE GAS LP EN CILINDROS EN LAS 8 REGIONES
Precios vigentes en el país del 12 al 18 de julio de 2021



GOBIERNO DE
MÉXICO

SENER
SECRETARÍA DE ENERGÍA

ECONOMÍA
SECRETARÍA DE ECONOMÍA

PROFECO
PROCURADURÍA FEDERAL
DEL CONSUMIDOR



MARCA	REGIÓN	ENTIDAD	MUNICIPIO	DOMICILIO	PRECIO TAR	PRECIO PÚBLICO PROMEDIO	INDICADOR GANANCIA
KILOGAS 	NORESTE	COAHUILA	SALTILLO	CALZADA FRANCISCO I. MADERO 2101	\$18.06	\$22.82	\$2.20
VENDOGAS, SA DE CV 	SUR	CHIAPAS	BOCHIL	KM 2+300 CTRA. LA ANGOSTURA	\$17.74	\$23.11	\$3.40
FLAMA AZUL 	CENTRO	PUEBLA	ACATLÁN	KM 157+550 CTRA. FEDERAL N.º 190 TRAMO IZÚCAR DE MATAMOROS-HUAJAPAN DE LEÓN	\$17.76	\$22.99	\$3.44
DISTRIBUIDORA DE GAS DEL CAÑÓN 	OCCIDENTE	JALISCO	BOLAÑOS	KM 3+000 DE LA CTRA. TLALTENANGO-ZACATECAS	\$18.32	\$23.87	\$3.64
GLOBAL GAS 	NOROESTE	NAYARIT	SAN BLAS	KM 11+200 DE LA CTRA. FEDERAL TEPIC-MAZATLÁN	\$18.32	\$25.12	\$4.51
GAS EL PARAÍSO 	GOLFO	VERACRUZ	CHUMATLÁN	KM 1 CTRA. ZONGOZOTLA-HUITZILAN (ENTRONQUE CON LA CTRA. INTERSERRANA)	\$17.76	\$24.39	\$4.58
GAS COMERCIAL DE DELICIAS, SA 	NORTE	CHIHUAHUA	DELICIAS	KM 1581+000 DE LA CTRA. PANAMERICANA CD. DELICIAS, CHIHUAHUA	\$17.65	\$24.91	\$4.81
GAS L.P. DE MÉRIDA, SA DE CV 	SURESTE	YUCATÁN	CHEMAX	KM 3+000 DE LA CTRA. VALLADOLID-TINUM	\$17.33	\$27.07	\$6.52

Fuente: Valores estimados por SENER con información de CRE y SAT. El precio al público es un promedio de los precios registrados durante el periodo de referencia. Notas: Excluye zonas fronterizas con estímulo fiscal. Incluye descuentos en TAR. Precios observados en cada región. El municipio y la entidad corresponden a la zona de observación de precio, no así a la ubicación de la planta de distribución, necesariamente.

Regiones consideradas en la Política Pública de Almacenamiento Mínimo de Petrolíferos:
Noroeste: Baja California, Baja California Sur, Sonora, Sinaloa y Nayarit.
Norte: Chihuahua y Durango.
Noreste: Coahuila, Nuevo León, Tamaulipas y San Luis Potosí.
Occidente: Zacatecas, Aguascalientes, Jalisco, Guanajuato, Michoacán y Colima.
Centro: Querétaro, Hidalgo, Tlaxcala, Puebla, Morelos, Estado de México y CDMX.
Golfo: Veracruz y Tabasco.
Sur: Guerrero, Oaxaca y Chiapas.
Sureste: Campeche, Yucatán y Quintana Roo.



KILOGAS DE
SALTILLO,
SA DE CV
KILOGAS

SALTILLO
COAHUILA

\$22.82
por kilo





GOBIERNO DE
MÉXICO

SENER
SECRETARÍA DE ENERGÍA

ECONOMÍA
SECRETARÍA DE ECONOMÍA

PROFECO
PROCURADURÍA FEDERAL
DEL CONSUMIDOR



Región Norte

Precios vigentes del 12 al 18 de julio de 2021



QUIÉN ES QUIÉN EN LOS PRECIOS DEL GAS LP

PERMISIONARIOS
CON PRECIOS E INDICADORES DE GANANCIA
MÁS ALTOS DE GAS LP ESTACIONARIO
Precios vigentes en el país del 12 al 18 de julio de 2021



GOBIERNO DE
MÉXICO

SENER
SECRETARÍA DE ENERGÍA

ECONOMÍA
SECRETARÍA DE ECONOMÍA

PROFECO
PROCURADURÍA FEDERAL
DEL CONSUMIDOR



RAZÓN SOCIAL	REGIÓN	ENTIDAD	MUNICIPIO	DOMICILIO	PRECIO TAR	PRECIO PÚBLICO PROMEDIO	INDICADOR GANANCIA
COMBUSTIBLES Y GASES DE ZACATECAS, SA DE CV	NORTE	DURANGO	POANAS	KM 3+000 DE LA CTRA. VICENTE GUERRERO-VILLA UNIÓN	\$7.04	\$15.79	\$6.89
DURAGAS, SA DE CV	NORTE	DURANGO	DURANGO	KM 0+900 DE LA CTRA. AGUASCALIENTES-VILLA HIDALGO	\$9.58	\$15.80	\$5.03
REGIO GAS LERDO, SA DE CV	NORTE	DURANGO	DURANGO	KM 955+365 DE LA CTRA. PANAMERICANA MÉXICO-CD. JUÁREZ	\$9.58	\$15.80	\$4.69
REGIO GAS LERDO, SA DE CV	NORTE	DURANGO	DURANGO	KM 0+200 DEL LIBRAMIENTO PERIFÉRICO TORREÓN-ZACATECAS	\$9.58	\$15.80	\$4.69
REGIO GAS LERDO, SA DE CV	NORTE	DURANGO	SANTIAGO PAPASQUIARO	KM 121+550 CTRA. GUADALUPE AGUILERA-TEPEHUANES	\$9.58	\$15.75	\$4.51
REGIO GAS LERDO, SA DE CV	NORTE	DURANGO	CANATLÁN	KM 9+500 DE LA CTRA. GUADALUPE AGUILERA-TEPEHUANES	\$9.76	\$15.75	\$4.49
REGIO GAS LERDO, SA DE CV	NORTE	DURANGO	TEPEHUANES	KM 167+230 D/D 600 M DE LA CTRA. GUADALUPE AGUILERA-GUANACEVÍ	\$9.58	\$15.75	\$4.48
REGIO GAS LERDO, SA DE CV	NORTE	DURANGO	NUEVO IDEAL	KM 69+500 CTRA. CANATLÁN-TEPEHUANES	\$9.76	\$15.75	\$4.48
GAS CAMPANITA, SA DE CV	NORTE	DURANGO	VICENTE GUERRERO	KM 66+500 CTRA. PANAMERICANA, TRAMO FRESNILLO-SOMBRERETE	\$10.58	\$15.71	\$3.91
CORAGAS, SA DE CV	NORTE	DURANGO	DURANGO	KM 8+442 DEL LIBRAMIENTO MÉXICO-TORREÓN	\$11.09	\$15.33	\$3.17

Fuente: Valores estimados por SENER con información de CRE y SAT. El precio al público es un promedio de los precios registrados durante el periodo de referencia. Notas: Excluye zonas fronterizas con estímulo fiscal. Incluye descuentos en TAR.

Precios observados en cada región. El municipio y la entidad corresponden a la zona de observación de precio, no así a la ubicación de la planta de distribución, necesariamente.



QUIÉN ES QUIÉN EN LOS PRECIOS DEL GAS LP

PERMISIONARIOS
CON PRECIOS E INDICADORES DE GANANCIA
MÁS BAJOS DE GAS LP ESTACIONARIO
Precios vigentes en el país del 12 al 18 de julio de 2021



GOBIERNO DE
MÉXICO

SENER
SECRETARÍA DE ENERGÍA

ECONOMÍA
SECRETARÍA DE ECONOMÍA

PROFECO
PROCURADURÍA FEDERAL
DEL CONSUMIDOR



RAZÓN SOCIAL	REGIÓN	ENTIDAD	MUNICIPIO	DOMICILIO	PRECIO TAR	PRECIO PÚBLICO PROMEDIO	INDICADOR GANANCIA
REGIO GAS LERDO, SA DE CV	NORTE	DURANGO	PUEBLO NUEVO	KM 98+077 CTRA. DURANGO-MAZATLÁN, EN EL SALTO	\$9.58	\$12.88	\$2.10
EXTRAGAS, SA DE CV	NORTE	CHIHUAHUA	AHUMADA	KM 1903+400 CTRA. PANAMERICANA JURISDICCIÓN DE VILLA AHUMADA	\$9.53	\$12.90	\$2.42
EXTRAGAS, SA DE CV	NORTE	CHIHUAHUA	BUENAVENTURA	KM 44+000 CTRA. SUECO-FLORES MAGÓN EJIDO CONSTITUCIÓN	\$9.53	\$13.40	\$2.85
EXTRAGAS, SA DE CV	NORTE	CHIHUAHUA	BUENAVENTURA	MZA. N.º 261 DEL FUNDO LEGAL DE BUENAVENTURA	\$9.53	\$13.40	\$2.85
GAS COMERCIAL DE CHIHUAHUA, SA	NORTE	CHIHUAHUA	CHIHUAHUA	AVE. SILVESTRE TERRAZAS ESQUINA CON CALLE SANTA EULALIA N.º 1300	\$9.53	\$13.45	\$2.96
EXTRAGAS, SA DE CV	NORTE	CHIHUAHUA	NUEVO CASAS GRANDES	KM 5+000 CTRA. NUEVO CASAS GRANDES-ZUECO	\$9.53	\$13.40	\$3.03
SERVI GAS DEL NORTE, SA	NORTE	CHIHUAHUA	CASAS GRANDES	CTRA. NUEVO CASAS GRANDES A COLONIA MADERO KM 0	\$9.53	\$13.45	\$3.04
COMERCIALIZADORA DE COMBUSTIBLES Y DERIVADOS FUENTES, SA DE CV	NORTE	CHIHUAHUA	AHUMADA	EJE VIAL JUAN GABRIEL	\$7.74	\$13.33	\$4.22
DISTRIBUIDORA DE GAS DE NUEVO CASAS GRANDES, SA DE CV	NORTE	CHIHUAHUA	NUEVO CASAS GRANDES	CALLE 7A MZ. N.º 137 N.º OFICIAL 2600	\$7.74	\$13.19	\$4.37
DISTRIBUIDORA NACIONAL SUPER GAS, SA DE CV	NORTE	CHIHUAHUA	DELICIAS	AUTOPISTA DELICIAS A CHIHUAHUA, KM 162	\$7.74	\$13.44	\$4.40

Fuente: Valores estimados por SENER con información de CRE y SAT. El precio al público es un promedio de los precios registrados durante el periodo de referencia. Notas: Excluye zonas fronterizas con estímulo fiscal. Incluye descuentos en TAR.

Precios observados en cada región. El municipio y la entidad corresponden a la zona de observación de precio, no así a la ubicación de la planta de distribución, necesariamente.



QUIÉN ES QUIÉN EN LOS PRECIOS DEL GAS LP

PERMISIONARIOS
CON PRECIOS E INDICADORES DE GANANCIA
MÁS ALTOS DE GAS LP EN CILINDROS
Precios vigentes en el país del 12 al 18 de julio de 2021



GOBIERNO DE
MÉXICO

SENER
SECRETARÍA DE ENERGÍA

ECONOMÍA
SECRETARÍA DE ECONOMÍA

PROFECO
PROCURADURÍA FEDERAL
DEL CONSUMIDOR



RAZÓN SOCIAL	REGIÓN	ENTIDAD	MUNICIPIO	DOMICILIO	PRECIO TAR	PRECIO PÚBLICO PROMEDIO	INDICADOR GANANCIA
COMBUSTIBLES Y GASES DE ZACATECAS, SA DE CV	NORTE	DURANGO	POANAS	KM 3+000 DE LA CTRA. VICENTE GUERRERO-VILLA UNIÓN	\$12.65	\$29.24	\$12.50
COMBUSTIBLES Y GASES DE TORREÓN, SA DE CV	NORTE	DURANGO	GÓMEZ PALACIO	CTRA. GÓMEZ PALACIO-CHIHUAHUA KM 12+770, EJIDO COMPETENCIA	\$12.65	\$26.65	\$11.10
REGIO GAS LERDO, SA DE CV	NORTE	DURANGO	DURANGO	KM 955+365 DE LA CTRA. PANAMERICANA MÉXICO-CD. JUÁREZ	\$17.74	\$28.00	\$7.00
REGIO GAS LERDO, SA DE CV	NORTE	DURANGO	DURANGO	KM 0+200 DEL LIBRAMIENTO PERIFÉRICO TORREÓN-ZACATECAS	\$17.74	\$28.00	\$7.00
GAS CAMPANITA, SA DE CV	NORTE	DURANGO	VICENTE GUERRERO	KM 66+500 CTRA. PANAMERICANA, TRAMO FRESNILLO-SOMBRETE	\$19.59	\$29.10	\$6.63
REGIO GAS LERDO, SA DE CV	NORTE	DURANGO	SANTIAGO PAPASQUIARO	KM 121+550 CTRA. GUADALUPE AGUILERA-TEPEHUANES	\$17.74	\$26.90	\$5.81
REGIO GAS LERDO, SA DE CV	NORTE	DURANGO	CANATLÁN	KM 9+500 DE LA CTRA. GUADALUPE AGUILERA-TEPEHUANES	\$18.07	\$26.90	\$5.76
REGIO GAS LERDO, SA DE CV	NORTE	DURANGO	TEPEHUANES	KM 167+230 D/D 600 M DE LA CTRA. GUADALUPE AGUILERA-GUANACEVÍ	\$17.74	\$26.90	\$5.74
REGIO GAS LERDO, SA DE CV	NORTE	DURANGO	NUEVO IDEAL	KM 69+500 CTRA. CANATLÁN-TEPEHUANES	\$18.07	\$26.90	\$5.74
CORAGAS, SA DE CV	NORTE	DURANGO	DURANGO	KM 8+442 DEL LIBRAMIENTO MÉXICO-TORREÓN	\$20.54	\$28.19	\$5.11

Fuente: Valores estimados por SENER con información de CRE y SAT. El precio al público es un promedio de los precios registrados durante el periodo de referencia. Notas: Excluye zonas fronterizas con estímulo fiscal. Incluye descuentos en TAR.

Precios observados en cada región. El municipio y la entidad corresponden a la zona de observación de precio, no así a la ubicación de la planta de distribución, necesariamente.



QUIÉN ES QUIÉN EN LOS PRECIOS DEL GAS LP

PERMISIONARIOS
CON PRECIOS E INDICADORES DE GANANCIA
MÁS BAJOS DE GAS LP EN CILINDROS
Precios vigentes en el país del 12 al 18 de julio de 2021



GOBIERNO DE
MÉXICO

SENER
SECRETARÍA DE ENERGÍA

ECONOMÍA
SECRETARÍA DE ECONOMÍA

PROFECO
PROCURADURÍA FEDERAL
DEL CONSUMIDOR



RAZÓN SOCIAL	REGIÓN	ENTIDAD	MUNICIPIO	DOMICILIO	PRECIO TAR	PRECIO PÚBLICO PROMEDIO	INDICADOR GANANCIA
REGIO GAS LERDO, SA DE CV	NORTE	DURANGO	PUEBLO NUEVO	KM 98+077 CTRA. DURANGO-MAZATLÁN, EN EL SALTO	\$17.74	\$23.90	\$3.33
DISTRIBUIDORA FUVA DE PARRAL, SA DE CV	NORTE	CHIHUAHUA	HIDALGO DEL PARRAL	KM 5+000 DE LA CTRA. VÍA CORTA PARRAL-CHIHUAHUA	\$17.65	\$24.91	\$4.53
COMISIONISTAS DE CHIHUAHUA, SA	NORTE	CHIHUAHUA	HIDALGO DEL PARRAL	KM 5+000 DE LA CTRA. PARRAL-CHIHUAHUA (VÍA CORTA)	\$17.65	\$24.91	\$4.53
GAS COMERCIAL DE JIMENEZ, SA	NORTE	CHIHUAHUA	JIMÉNEZ	KM 1440+000 DE LA CTRA. PANAMERICANA MÉXICO-CD. JUÁREZ	\$17.65	\$24.91	\$4.64
COMISIONISTAS DE CHIHUAHUA, SA	NORTE	CHIHUAHUA	DELICIAS	KM 1585+000 CTRA. DE LA PANAMERICANA MÉXICO-CD. JUÁREZ	\$17.65	\$24.91	\$4.81
GAS COMERCIAL DE DELICIAS, SA	NORTE	CHIHUAHUA	DELICIAS	KM 1581+000 DE LA CTRA. PANAMERICANA CD. DELICIAS, CHIHUAHUA	\$17.65	\$24.91	\$4.81
GAS COMERCIAL DE CHIHUAHUA, SA	NORTE	CHIHUAHUA	CHIHUAHUA	AVE. SILVESTRE TERRAZAS ESQUINA CON CALLE SANTA EULALIA N.º 1300	\$17.65	\$24.91	\$4.89
COMISIONISTAS DE CHIHUAHUA, SA	NORTE	CHIHUAHUA	CHIHUAHUA	AV. HEROICO COLEGIO MILITAR N.º 5907	\$17.65	\$24.91	\$4.89
CENTRAL DE GAS DE CHIHUAHUA, SA DE CV	NORTE	CHIHUAHUA	CAMARGO	KM 1506+600 CTRA. PANAMERICANA MÉXICO-CD. JUÁREZ	\$13.82	\$24.98	\$7.79
CENTRAL DE GAS DE CHIHUAHUA, SA DE CV	NORTE	CHIHUAHUA	DELICIAS	KM 1581+500 CTRA. PANAMERICANA MÉXICO-CD. JUÁREZ	\$13.82	\$24.98	\$7.89

Fuente: Valores estimados por SENER con información de CRE y SAT. El precio al público es un promedio de los precios registrados durante el periodo de referencia. Notas: Excluye zonas fronterizas con estímulo fiscal. Incluye descuentos en TAR.

Precios observados en cada región. El municipio y la entidad corresponden a la zona de observación de precio, no así a la ubicación de la planta de distribución, necesariamente.

INDICADORES DE GANANCIA POR MARCA

GAS LP, 12 AL 18 DE JULIO DE 2021

CHIHUAHUA (PESOS/LT, KG)

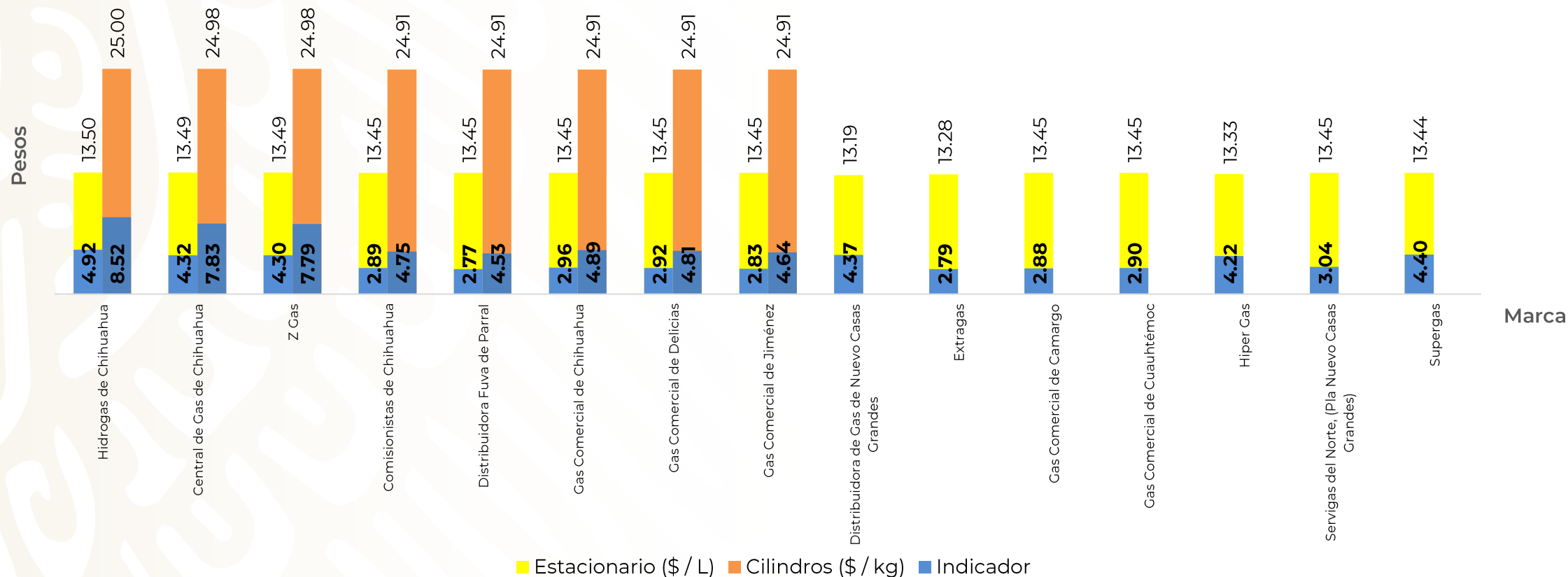


GOBIERNO DE
MÉXICO

SENER
SECRETARÍA DE ENERGÍA

ECONOMÍA
SECRETARÍA DE ECONOMÍA

PROFECO
PROCURADURÍA FEDERAL
DEL CONSUMIDOR



Fuente: Valores estimados con información de CRE y SAT.

Notas: Marcas más representativas;

Excluye zonas fronterizas con estímulo fiscal.

El indicador de ganancia de las compañías importadoras incluye el margen al mayorero.

Incluye descuentos estimados en TAR.

INDICADORES DE GANANCIA POR MARCA

GAS LP, 12 AL 18 DE JULIO DE 2021

DURANGO (PESOS/LT, KG)

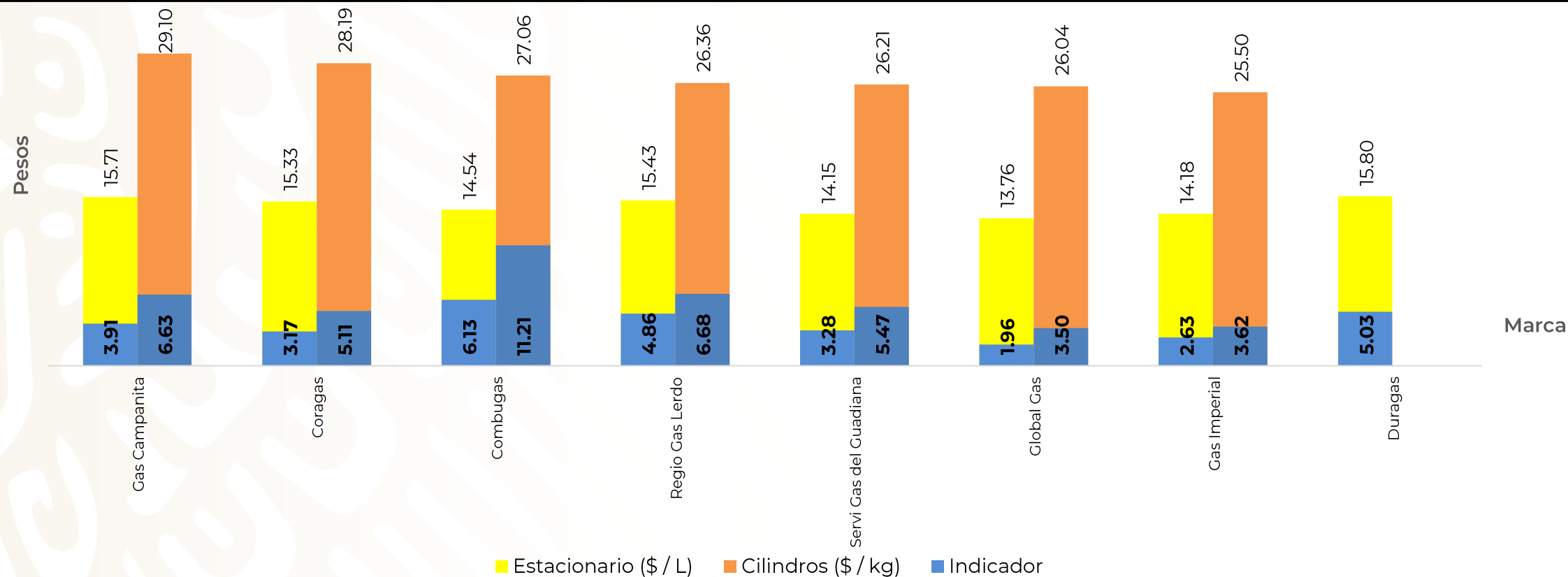


GOBIERNO DE
MÉXICO

SENER
SECRETARÍA DE ENERGÍA

ECONOMÍA
SECRETARÍA DE ECONOMÍA

PROFECO
PROCURADURÍA FEDERAL
DEL CONSUMIDOR



Fuente: Valores estimados con información de CRE y SAT.
 Notas: Marcas más representativas;
 Excluye zonas fronterizas con estímulo fiscal.
 El indicador de ganancia de las compañías importadoras.
 incluye el margen al mayoreo.
 Incluye descuentos estimados en TAR.

PRECIOS PROMEDIO DIARIOS GAS LP ESTACIONARIO Y CILINDRO FEBRERO 2020 A JULIO 2021, NACIONAL (PESOS/LT, KG)

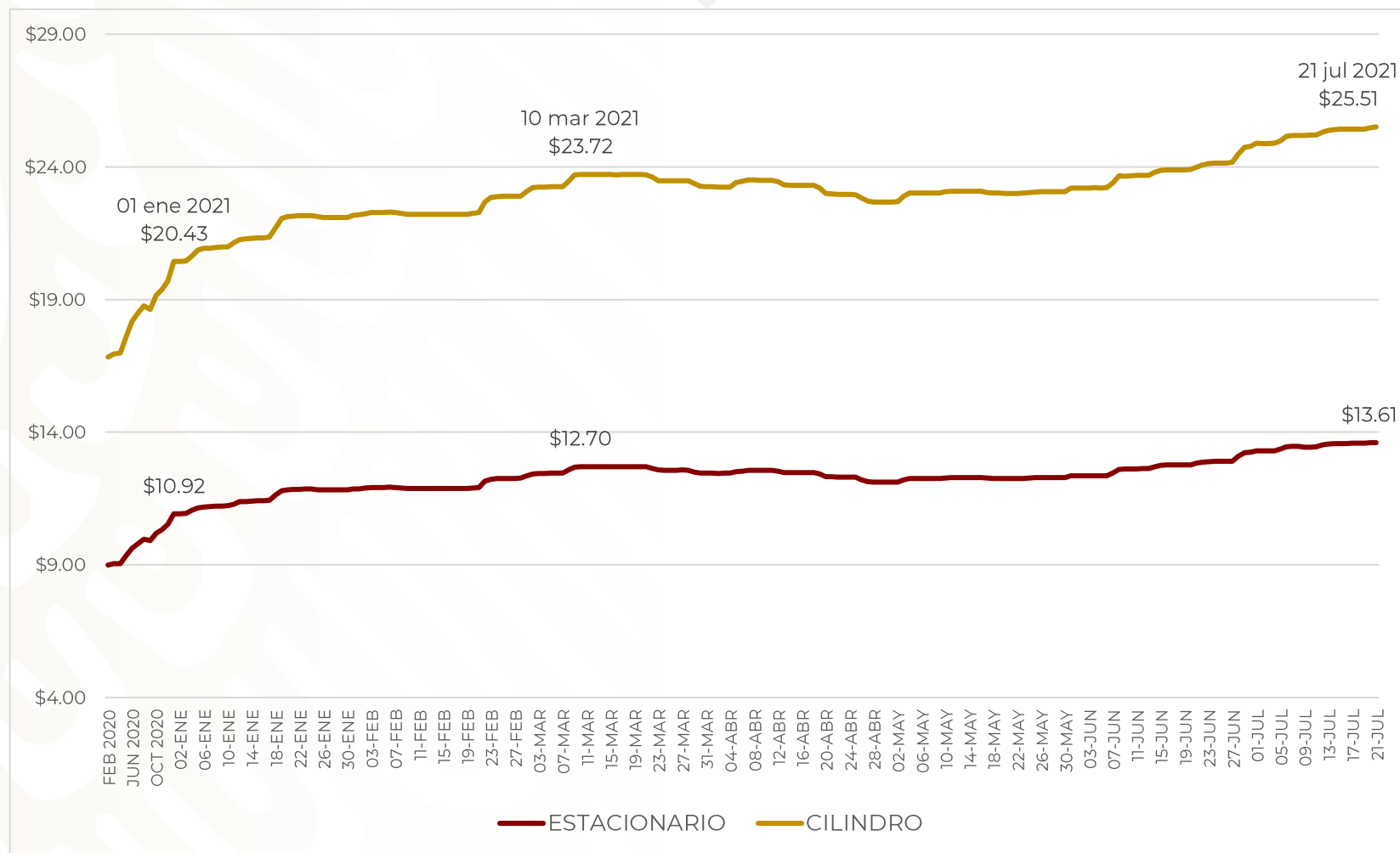


GOBIERNO DE
MÉXICO

SENER
SECRETARÍA DE ENERGÍA

ECONOMÍA
SECRETARÍA DE ECONOMÍA

PROFECO
PROCURADURÍA FEDERAL
DEL CONSUMIDOR



Fuente: Elaboración Profeco, con información de la CRE, precios comerciales de gas LP por distribuidor.



GOBIERNO DE
MÉXICO

SENER
SECRETARÍA DE ENERGÍA

ECONOMÍA
SECRETARÍA DE ECONOMÍA

PROFECO
PROCURADURÍA FEDERAL
DEL CONSUMIDOR

