

QUIÉN ES QUIÉN EN LOS PRECIOS

GAS LP



GOBIERNO DE
MÉXICO

SENER
SECRETARÍA DE ENERGÍA

ECONOMÍA
SECRETARÍA DE ECONOMÍA

PROFECO
PROCURADURÍA FEDERAL
DEL CONSUMIDOR





QUIÉN ES QUIÉN

EN LOS PRECIOS DEL GAS LP

Precios vigentes en el país
19 del 25 de julio de 2021



GOBIERNO DE
MÉXICO

SENER
SECRETARÍA DE ENERGÍA

ECONOMÍA
SECRETARÍA DE ECONOMÍA

PROFECO
PROCURADURÍA FEDERAL
DEL CONSUMIDOR



GOBIERNO DE
MÉXICO

SENER
SECRETARÍA DE ENERGÍA

ECONOMÍA
SECRETARÍA DE ECONOMÍA

PROFECO
PROCURADURÍA FEDERAL
DEL CONSUMIDOR

QUIÉN ES QUIÉN

EN LOS PRECIOS DEL GAS LP

Precios vigentes en el país del 19 al 25 de julio de 2021





QUIÉN ES QUIÉN EN LOS PRECIOS DEL GAS LP

REGIONALIZACIÓN

Basada en la Política Pública de Almacenamiento
Mínimo de Petrolíferos



GOBIERNO DE
MÉXICO

SENER
SECRETARÍA DE ENERGÍA

ECONOMÍA
SECRETARÍA DE ECONOMÍA

PROFECO
PROCURADURÍA FEDERAL
DEL CONSUMIDOR



- Región Noroeste
- Región Norte
- Región Noreste
- Región Occidente
- Región Centro
- Región Golfo
- Región Sur
- Región Sureste





QUIÉN ES QUIÉN EN LOS PRECIOS DEL GAS LP



GOBIERNO DE
MÉXICO

SENER
SECRETARÍA DE ENERGÍA

ECONOMÍA
SECRETARÍA DE ECONOMÍA

PROFECO
PROCURADURÍA FEDERAL
DEL CONSUMIDOR



PERMISIONARIOS
CON PRECIOS E INDICADORES DE GANANCIA
MÁS ALTOS DE GAS LP ESTACIONARIO EN LAS 8 REGIONES
Precios vigentes en el país del 19 al 25 de julio de 2021

MARCA	REGIÓN	ENTIDAD	MUNICIPIO	DOMICILIO	PRECIO TAR	PRECIO PÚBLICO PROMEDIO	INDICADOR GANANCIAO
OVI GAS, SA DE CV	CENTRO	CDMX	AZCAPOTZALCO	AVENIDA SAN JUAN NÚMERO 4	\$9.53	\$15.70	\$5.10
GAS MUNDIAL, SA	SUR	GUERRERO	ACAPULCO	LIBRAMIENTO PASO DE TEXCA KM 2+000	\$9.42	\$15.40	\$4.52
GAS IMPERIAL DEL BAJÍO, SA DE CV	OCCIDENTE	GUANAJUATO	GUANAJUATO	EJIDO SAN IGNACIO, CTRA. SILAO IRAPUATO	\$9.55	\$14.67	\$4.21
GAS CAMPANITA, SA DE CV	NORTE	DURANGO	VICENTE GUERRERO	KM 66+500 CTRA. PANAMERICANA, TRAMO FRESNILLO-SOMBRETE	\$10.55	\$15.83	\$4.03
Z ZETA GAS	SURESTE	QUINTANA ROO	COZUMEL	AV. LEÓNIDES GARCÍA Y PROLONGACIÓN DEL FERRY S/N EN LA ISLA COZUMEL	\$9.33	\$15.31	\$3.82
GAS DEL ATLÁNTICO GAS EXPRESS TLAPACOYAN	GOLFO	VERACRUZ	ALTO LUCERO	KM 3+000 DE LA CTRA. TLAPACOYAN-ATZALAN	\$9.56	\$14.43	\$3.80
HORIZON CONEXIÓN DIRECTA, SA DE CV	NOROESTE	SINALOA	CULIACÁN	KM 8+500 CTRA. CULIACÁN-EL DORADO	\$11.06	\$15.70	\$3.36
POTOGAS	NORESTE	SAN LUIS POTOSÍ	AHUALULCO	KM 36+205 PERIFÉRICO PONIENTE, TRAMOS MORALES-SAUCITO	\$10.55	\$14.69	\$3.19



OVI GAS, SA DE CV
OVI GAS, SA DE CV

AZCAPOTZALCO
CDMX

\$15.70
por litro



Fuente: Valores estimados por SENER con información de CRE y SAT. El precio al público es un promedio de los precios registrados durante el periodo de referencia. Notas: Excluye zonas fronterizas con estímulo fiscal. Incluye descuentos en TAR. Precios observados en cada región. El municipio y la entidad corresponden a la zona de observación de precio, no así a la ubicación de la planta de distribución, necesariamente.

Regiones consideradas en la Política Pública de Almacenamiento Mínimo de Petrolíferos:
Noroeste: Baja California, Baja California Sur, Sonora, Sinaloa y Nayarit..
Norte: Chihuahua y Durango.
Noreste: Coahuila, Nuevo León, Tamaulipas y San Luis Potosí.
Occidente: Zacatecas, Aguascalientes, Jalisco, Guanajuato, Michoacán y Colima.
Centro: Querétaro, Hidalgo, Tlaxcala, Puebla, Morelos, Estado de México y CDMX.
Golfo: Veracruz y Tabasco.
Sur: Guerrero, Oaxaca y Chiapas.
Sureste: Campeche, Yucatán y Quintana Roo.



QUIÉN ES QUIÉN EN LOS PRECIOS DEL GAS LP

PERMISIONARIOS
CON PRECIOS E INDICADORES DE GANANCIA
MÁS BAJOS DE GAS LP ESTACIONARIO EN LAS 8 REGIONES
Precios vigentes en el país del 19 al 25 de julio de 2021



GOBIERNO DE
MÉXICO

SENER
SECRETARÍA DE ENERGÍA

ECONOMÍA
SECRETARÍA DE ECONOMÍA

PROFECO
PROCURADURÍA FEDERAL
DEL CONSUMIDOR



MARCA	REGIÓN	ENTIDAD	MUNICIPIO	DOMICILIO	PRECIO TAR	PRECIO PÚBLICO PROMEDIO	INDICADOR GANANCIA
SERVIGAS DE OAXACA	SUR	GUERRERO	AZOYÚ	KM 197+000 CTRA. ACAPULCO-PINOTEPA NACIONAL	\$9.55	\$12.63	\$2.04
FLAMA AZUL	CENTRO	PUEBLA	ACATLÁN	KM 157+550 CTRA. FEDERAL N.º 190 TRAMO IZÚCAR DE MATAMOROS-HUAJAPAN DE LEÓN	\$9.56	\$12.73	\$2.48
GAS K-19	NORTE	CHIHUAHUA	BALLEZA	KM 4+700 CTRA. HIDALGO DEL PARRAL-CHIHUAHUA, VÍA CORTA	\$9.50	\$13.17	\$2.53
GAS MODELO DE JILOTEPEC, SA DE CV	OCCIDENTE	GUANAJUATO	CORONEO	KM 2+000 DE LA CTRA. JILOTEPEC-CORRALES	\$9.53	\$12.84	\$2.70
GLOBAL GAS	NOROESTE	NAYARIT	SAN BLAS	KM 11+200 DE LA CTRA. FEDERAL TEPIC-MAZATLÁN	\$9.86	\$13.57	\$2.79
SONIGAS	SURESTE	CAMPECHE	CALAKMUL	AV. HÉROES DE NACOZARI N.º 476 INT. 40, ENTRE AV. PETROLEROS Y LIBRAMIENTO CTRA. FEDERAL EN EL SECTOR LAS FLORES	\$9.33	\$13.71	\$3.13
VILLA UNIÓN	NORESTE	COAHUILA	VILLA UNIÓN	KM 18+300 CTRA. ALLENDE-VILLA UNIÓN	\$7.33	\$11.80	\$3.42
PETRO GAS	GOLFO	VERACRUZ	AGUA DULCE	KM 12+900 ENTRONQUE PARALELO, EJIDO EL ENCANTO	\$7.11	\$13.07	\$4.85

Fuente: Valores estimados por SENER con información de CRE y SAT. El precio al público es un promedio de los precios registrados durante el periodo de referencia. Notas: Excluye zonas fronterizas con estímulo fiscal. Incluye descuentos en TAR. Precios observados en cada región. El municipio y la entidad corresponden a la zona de observación de precio, no así a la ubicación de la planta de distribución, necesariamente.

Regiones consideradas en la Política Pública de Almacenamiento Mínimo de Petrolíferos:
Noroeste: Baja California, Baja California Sur, Sonora, Sinaloa y Nayarit.
Norte: Chihuahua y Durango.
Noreste: Coahuila, Nuevo León, Tamaulipas y San Luis Potosí.
Occidente: Zacatecas, Aguascalientes, Jalisco, Guanajuato, Michoacán y Colima.
Centro: Querétaro, Hidalgo, Tlaxcala, Puebla, Morelos, Estado de México y CDMX.
Golfo: Veracruz y Tabasco.
Sur: Guerrero, Oaxaca y Chiapas.
Sureste: Campeche, Yucatán y Quintana Roo.



SERVIGAS DE OAXACA
SERVIGAS DE OAXACA, SA DE CV

AZOYÚ
GUERRERO

\$12.63
por litro





QUIÉN ES QUIÉN EN LOS PRECIOS DEL GAS LP

PERMISIONARIOS
CON PRECIOS E INDICADORES DE GANANCIA
MÁS ALTOS DE GAS LP EN CILINDROS EN LAS 8 REGIONES
Precios vigentes en el país del 19 al 25 de julio de 2021



GOBIERNO DE
MÉXICO

SENER
SECRETARÍA DE ENERGÍA

ECONOMÍA
SECRETARÍA DE ECONOMÍA

PROFECO
PROCURADURÍA FEDERAL
DEL CONSUMIDOR



MARCA	REGIÓN	ENTIDAD	MUNICIPIO	DOMICILIO	PRECIO TAR	PRECIO PÚBLICO PROMEDIO	INDICADOR GANANCIA
COMPAÑÍA DE GAS DEL CENTRO, SA DE CV	CENTRO	CDMX	AZCAPOTZALCO	PONIENTE 140 N.º 829	\$17.64	\$28.24	\$8.17
GAS MUNDIAL DE GUERRERO	SUR	GUERRERO	CHILAPA	KM 265+600 CTRA. MÉXICO-ACAPULCO	\$17.70	\$28.16	\$7.66
TABAGAS, SA DE CV	GOLFO	TABASCO	COMALCALCO	CTRA. CÁRDENAS-COMALCALCO KM 142+500 DE LA RANCHERÍA RÍO SECO, 3A. SECCIÓN	\$17.27	\$27.02	\$7.46
GAS IMPERIAL DEL BAJÍO, SA DE CV	OCCIDENTE	GUANAJUATO	GUANAJUATO	EJIDO SAN IGNACIO, CTRA. SILAO IRAPUATO	\$17.69	\$27.46	\$7.45
SERVI-GAS DEL GUADIANA, SA DE CV	NORTE	DURANGO	GÓMEZ PALACIO	BLVD. LÁZARO CÁRDENAS Y GONZÁLEZ DE LA VEGA LT. 5 PARQUE INDUSTRIAL	\$17.69	\$27.20	\$6.80
Z ZETA GAS	SURESTE	QUINTANA ROO	COZUMEL	AV. LEÓNIDES GARCÍA Y PROLONGACIÓN DEL FERRY S/N EN LA ISLA COZUMEL	\$17.27	\$28.54	\$6.63
SERVI-GAS DEL GUADIANA, SA DE CV	NORESTE	COAHUILA	FRANCISCO I. MADERO	KM 32+100 DE LA CTRA. TORREÓN-SAN PEDRO	\$18.02	\$27.20	\$6.54
CALIGAS, GASPASA	NOROESTE	BAJA CALIFORNIA SUR	LA PAZ	KM 203+200 CTRA. CABO SAN LUCAS-LA PAZ	\$20.48	\$28.51	\$6.04



COMPAÑÍA DE GAS DEL CENTRO, SA DE CV
COMPAÑÍA DE GAS DEL CENTRO, SA DE CV

AZCAPOTZALCO
CDMX

\$28.24

por kilo



Fuente: Valores estimados por SENER con información de CRE y SAT. El precio al público es un promedio de los precios registrados durante el periodo de referencia. Notas: Excluye zonas fronterizas con estímulo fiscal. Incluye descuentos en TAR. Precios observados en cada región. El municipio y la entidad corresponden a la zona de observación de precio, no así a la ubicación de la planta de distribución, necesariamente.

Regiones consideradas en la Política Pública de Almacenamiento Mínimo de Petrolíferos:
Noroeste: Baja California, Baja California Sur, Sonora, Sinaloa y Nayarit.
Norte: Chihuahua y Durango.
Noreste: Coahuila, Nuevo León, Tamaulipas y San Luis Potosí.
Occidente: Zacatecas, Aguascalientes, Jalisco, Guanajuato, Michoacán y Colima.
Centro: Querétaro, Hidalgo, Tlaxcala, Puebla, Morelos, Estado de México y CDMX.
Golfo: Veracruz y Tabasco.
Sur: Guerrero, Oaxaca y Chiapas.
Sureste: Campeche, Yucatán y Quintana Roo.



QUIÉN ES QUIÉN EN LOS PRECIOS DEL GAS LP

PERMISIONARIOS
CON PRECIOS E INDICADORES DE GANANCIA
MÁS BAJOS DE GAS LP EN CILINDROS EN LAS 8 REGIONES
Precios vigentes en el país del 19 al 25 de julio de 2021



GOBIERNO DE
MÉXICO

SENER
SECRETARÍA DE ENERGÍA

ECONOMÍA
SECRETARÍA DE ECONOMÍA

PROFECO
PROCURADURÍA FEDERAL
DEL CONSUMIDOR



MARCA	REGIÓN	ENTIDAD	MUNICIPIO	DOMICILIO	PRECIO TAR	PRECIO PÚBLICO PROMEDIO	INDICADOR GANANCIA
COMVICSA 	NORESTE	TAMAULIPAS	VICTORIA	KM 7+000 CTRA. NACIONAL N.º 85 MÉXICO-LAREDO TRAMO CD. VICTORIA-MONTERREY	\$17.70	\$22.48	\$2.80
FLAMA AZUL 	CENTRO	PUEBLA	ACATLÁN	KM 157+550 CTRA. FEDERAL N.º 190 TRAMO IZÚCAR DE MATAMOROS-HUAJAPAN DE LEÓN	\$17.70	\$23.38	\$3.83
VENDOGAS DEL PACÍFICO, SA DE CV 	SUR	OAXACA	JUCHITÁN DE ZARAGOZA	KM 292+500 CTRA. SALINA CRUZ-TEHUANTEPEC	\$17.47	\$23.25	\$4.14
GAS K-19 	NORTE	CHIHUAHUA	ALLENDE	KM 4+700 CTRA. HIDALGO DEL PARRAL-CHIHUAHUA, VÍA CORTA	\$17.60	\$24.46	\$4.16
GLOBAL GAS 	NOROESTE	NAYARIT	SAN BLAS	KM 11+200 DE LA CTRA. FEDERAL TEPIC-MAZATLÁN	\$18.26	\$25.13	\$4.56
GAS BUTANO DEL BAJÍO, SA DE CV 	OCCIDENTE	GUANAJUATO	LEÓN	KM. 8+000 CTRA. PANAMERICANA TRAMO SALAMANCA-CELAYA	\$17.69	\$24.20	\$4.61
GAS EL PARAISO 	GOLFO	VERACRUZ	CHUMATLÁN	KM 1 CTRA. ZONGOZOTLA-HUITZILAN (ENTRONQUE CON LA CTRA. INTERSERRANA)	\$17.70	\$24.50	\$4.73
SONIGAS 	SURESTE	CAMPECHE	CALKINÍ	AV. HÉROES DE NACOZARI N.º 476 INT. 40, ENTRE AV. PETROLEROS Y LIBRAMIENTO CTRA. FEDERAL EN EL SECTOR LAS FLORES	\$17.27	\$25.39	\$5.19

Fuente: Valores estimados por SENER con información de CRE y SAT. El precio al público es un promedio de los precios registrados durante el periodo de referencia. Notas: Excluye zonas fronterizas con estímulo fiscal. Incluye descuentos en TAR. Precios observados en cada región. El municipio y la entidad corresponden a la zona de observación de precio, no así a la ubicación de la planta de distribución, necesariamente.

Regiones consideradas en la Política Pública de Almacenamiento Mínimo de Petrolíferos:
Noroeste: Baja California, Baja California Sur, Sonora, Sinaloa y Nayarit.
Norte: Chihuahua y Durango.
Noreste: Coahuila, Nuevo León, Tamaulipas y San Luis Potosí.
Occidente: Zacatecas, Aguascalientes, Jalisco, Guanajuato, Michoacán y Colima.
Centro: Querétaro, Hidalgo, Tlaxcala, Puebla, Morelos, Estado de México y CDMX.
Golfo: Veracruz y Tabasco.
Sur: Guerrero, Oaxaca y Chiapas.
Sureste: Campeche, Yucatán y Quintana Roo.



COMVICSA
COMBUSTIBLES DE VICTORIA,
SA DE CV

VICTORIA
TAMAULIPAS

\$22.48
por kilo





GOBIERNO DE
MÉXICO

SENER
SECRETARÍA DE ENERGÍA

ECONOMÍA
SECRETARÍA DE ECONOMÍA

PROFECO
PROCURADURÍA FEDERAL
DEL CONSUMIDOR



Región Sureste

Precios vigentes del 19 al 25 de julio de 2021



QUIÉN ES QUIÉN EN LOS PRECIOS DEL GAS LP

PERMISIONARIOS
CON PRECIOS E INDICADORES DE GANANCIA
MÁS ALTOS DE GAS LP ESTACIONARIO
Precios vigentes en el país del 19 al 25 de julio de 2021



GOBIERNO DE
MÉXICO

SENER
SECRETARÍA DE ENERGÍA

ECONOMÍA
SECRETARÍA DE ECONOMÍA

PROFECO
PROCURADURÍA FEDERAL
DEL CONSUMIDOR



RAZÓN SOCIAL	REGIÓN	ENTIDAD	MUNICIPIO	DOMICILIO	PRECIO TAR	PRECIO PÚBLICO PROMEDIO	INDICADOR GANANCIA
HOLBOX GAS, SA DE CV	SURESTE	QUINTANA ROO	BENITO JUÁREZ	KM 303+800 DE LA CTRA. MÉRIDA-PUERTO JUÁREZ SMZ. 117 MZ. 25, 26 Y 27, CD. DE CANCÚN	\$6.75	\$15.20	\$6.42
HOLBOX GAS, SA DE CV	SURESTE	QUINTANA ROO	PUERTO MORELOS	AV. 28 DE JULIO S/N, LT. 001 Y 002, MZ. 001 POR AV. XMANÁ	\$6.75	\$15.20	\$6.40
HOLBOX GAS, SA DE CV	SURESTE	QUINTANA ROO	BACALAR	A 700 M DEL KM 5+400 DE LA CTRA. N.º 307 TRAMO CHETUMAL-CANCÚN, POBLACIÓN XUL-HA	\$6.75	\$15.30	\$6.15
HOLBOX GAS, SA DE CV	SURESTE	QUINTANA ROO	BENITO JUÁREZ	KM 78+000 DE LA CTRA. VALLADOLID-PUERTO JUÁREZ, LOCALIDAD EL IDEAL	\$6.75	\$15.20	\$6.06
GAS DEL CARIBE, SA DE CV	SURESTE	QUINTANA ROO	SOLIDARIDAD	KM 7+500 CAMINO DE ACCESO A POZOS DE CAPACITACIÓN DE CAPA, EJIDO PLAYA DEL CARMEN, EN PLAYA DEL CARMEN	\$9.33	\$15.31	\$4.34
GAS L.P. DE MÉRIDA, SA DE CV	SURESTE	YUCATÁN	ACANCEH	CTRA. A MAQUILADORAS A 133 M DEL ANILLO PERIFÉRICO	\$9.33	\$14.92	\$4.28
GAS L.P. DE MÉRIDA, SA DE CV	SURESTE	YUCATÁN	PROGRESO	KM 2+500 CTRA. PROGRESO-CHICXULUB	\$9.33	\$14.92	\$4.23
GAS L.P. DE MÉRIDA, SA DE CV	SURESTE	YUCATÁN	BACA	KM 35+000 DE LA CTRA. MÉRIDA-TIZIMÍN	\$9.33	\$14.92	\$4.18
GAS DEL CARIBE, SA DE CV	SURESTE	QUINTANA ROO	BENITO JUÁREZ	KM 17+632 DE LA CTRA. CANCÚN-TULUM FRACC. 4 RANCHO LA ESPERANZA	\$9.33	\$15.13	\$4.16
GAS DEL CARIBE, SA DE CV	SURESTE	QUINTANA ROO	COZUMEL	AV. LEÓNIDES GARCÍA Y PROLONGACIÓN DEL FERRY S/N EN LA ISLA COZUMEL	\$9.33	\$15.31	\$3.82

Fuente: Valores estimados por SENER con información de CRE y SAT. El precio al público es un promedio de los precios registrados durante el periodo de referencia. Notas: Excluye zonas fronterizas con estímulo fiscal. Incluye descuentos en TAR.

Precios observados en cada región. El municipio y la entidad corresponden a la zona de observación de precio, no así a la ubicación de la planta de distribución, necesariamente.



QUIÉN ES QUIÉN EN LOS PRECIOS DEL GAS LP

PERMISIONARIOS
CON PRECIOS E INDICADORES DE GANANCIA
MÁS BAJOS DE GAS LP ESTACIONARIO
Precios vigentes en el país del 19 al 25 de julio de 2021



GOBIERNO DE
MÉXICO

SENER
SECRETARÍA DE ENERGÍA

ECONOMÍA
SECRETARÍA DE ECONOMÍA

PROFECO
PROCURADURÍA FEDERAL
DEL CONSUMIDOR



RAZÓN SOCIAL	REGIÓN	ENTIDAD	MUNICIPIO	DOMICILIO	PRECIO TAR	PRECIO PÚBLICO PROMEDIO	INDICADOR GANANCIA
SONIGAS, SA DE CV	SURESTE	CAMPECHE	CALAKMUL	AV. HÉROES DE NACOZARI N.º 476 INT. 40, ENTRE AV. PETROLEROS Y LIBRAMIENTO CTRA. FEDERAL EN EL SECTOR LAS FLORES	\$9.33	\$13.71	\$3.13
GAS PENINSULAR DE CAMPECHE, SA DE CV	SURESTE	CAMPECHE	CAMPECHE	MULTUNCHAC II CTRA. CAMPECHE-CHINA S/N ENTRE AV. LÓPEZ PORTILLO Y CTRA. CAMPECHE-MÉRIDA MULTUNCHAC	\$9.33	\$14.08	\$3.65
SONIGAS, SA DE CV	SURESTE	YUCATÁN	MÉRIDA	CALLE 22 N.º 321	\$9.33	\$14.51	\$3.68
TABAGAS, SA DE CV	SURESTE	CAMPECHE	CAMPECHE	KM 159+800 CTRA. CIRCUITO DEL GOLFO EN LAS AFUERAS DE VILLAHERMOSA	\$9.33	\$13.89	\$3.78
GAS PENINSULAR DE CAMPECHE, SA DE CV	SURESTE	CAMPECHE	CARMEN	KM 11+888 DE LA CTRA. FEDERAL N.º 180 CHAMPOTÓN-CD. DEL CARMEN	\$9.33	\$14.08	\$3.79
GAS L.P. DE MÉRIDA, SA DE CV	SURESTE	YUCATÁN	CHEMAX	KM 3+000 DE LA CTRA. VALLADOLID-TINUM	\$9.33	\$14.61	\$3.86
DELTA GAS DEL SURESTE, SA DE CV	SURESTE	CAMPECHE	CAMPECHE	KM 23+700 ANILLO PERIFÉRICO ORIENTE ENTRE CTRA. CHICHÍ SUÁREZ Y MOTUL	\$9.33	\$14.67	\$4.07
GRUPO RAMA GAS, SA DE CV	SURESTE	CAMPECHE	CANDELARIA	KM 3+314 CTRA. EMILIANO ZAPATA, ENTRONQUE CTRA. FEDERAL N.º 186 VILLAHERMOSA-ESCÁRCEGA, RANCHERÍA SAQUILA EMILIANO ZAPATA, TABASCO	\$9.33	\$14.30	\$4.07
GRUPO RAMA GAS, SA DE CV	SURESTE	CAMPECHE	CANDELARIA	KM 6+000 CTRA. TENOSIQUE-LA PALMA	\$9.33	\$14.32	\$4.09
GAS DE TENABO, SA DE CV	SURESTE	CAMPECHE	CALAKMUL	KM 53+200 DE LA CTRA. CAMPECHE-PUERTO JUÁREZ	\$6.75	\$13.99	\$5.34

Fuente: Valores estimados por SENER con información de CRE y SAT. El precio al público es un promedio de los precios registrados durante el periodo de referencia. Notas: Excluye zonas fronterizas con estímulo fiscal. Incluye descuentos en TAR.

Precios observados en cada región. El municipio y la entidad corresponden a la zona de observación de precio, no así a la ubicación de la planta de distribución, necesariamente.



QUIÉN ES QUIÉN EN LOS PRECIOS DEL GAS LP

PERMISIONARIOS
CON PRECIOS E INDICADORES DE GANANCIA
MÁS ALTOS DE GAS LP EN CILINDROS
Precios vigentes en el país del 19 al 25 de julio de 2021



GOBIERNO DE
MÉXICO

SENER
SECRETARÍA DE ENERGÍA

ECONOMÍA
SECRETARÍA DE ECONOMÍA

PROFECO
PROCURADURÍA FEDERAL
DEL CONSUMIDOR



RAZÓN SOCIAL	REGIÓN	ENTIDAD	MUNICIPIO	DOMICILIO	PRECIO TAR	PRECIO PÚBLICO PROMEDIO	INDICADOR GANANCIA
HOLBOX GAS, SA DE CV	SURESTE	QUINTANA ROO	BENITO JUÁREZ	KM 303+800 DE LA CTRA. MÉRIDA-PUERTO JUÁREZ SMZ. 117 MZ. 25, 26 Y 27, CD. DE CANCÚN	\$13.87	\$28.15	\$10.12
HOLBOX GAS, SA DE CV	SURESTE	QUINTANA ROO	PUERTO MORELOS	AV. 28 DE JULIO S/N, LT. 001 Y 002, MZ. 001 POR AV. XMANÁ	\$13.87	\$28.15	\$10.07
HOLBOX GAS, SA DE CV	SURESTE	QUINTANA ROO	BACALAR	A 700 M DEL KM 5+400 DE LA CTRA. N.º 307 TRAMO CHETUMAL-CANCÚN, POBLACIÓN XUL-HA	\$13.87	\$28.33	\$9.60
HOLBOX GAS, SA DE CV	SURESTE	QUINTANA ROO	BENITO JUÁREZ	KM 78+000 DE LA CTRA. VALLADOLID-PUERTO JUÁREZ, LOCALIDAD EL IDEAL	\$13.87	\$28.15	\$9.45
GAS DEL CARIBE, SA DE CV	SURESTE	QUINTANA ROO	ISLA MUJERES	KM 17+632 DE LA CTRA. CANCÚN-TULUM FRACC. 4 RANCHO LA ESPERANZA	\$17.27	\$28.54	\$7.55
GAS DEL CARIBE, SA DE CV	SURESTE	QUINTANA ROO	SOLIDARIDAD	KM 7+500 CAMINO DE ACCESO A POZOS DE CAPACITACIÓN DE CAPA, EJIDO PLAYA DEL CARMEN, EN PLAYA DEL CARMEN	\$17.27	\$28.45	\$7.51
GAS L.P. DE MÉRIDA, SA DE CV	SURESTE	YUCATÁN	MANÍ	KM 2+500 DE LA CTRA. TICUL-PUSTUNICH	\$17.27	\$27.63	\$7.35
GAS L.P. DE MÉRIDA, SA DE CV	SURESTE	YUCATÁN	CHICXULUB PUEBLO	KM 2+500 CTRA. PROGRESO-CHICXULUB	\$17.27	\$27.63	\$7.24
GAS L.P. DE MÉRIDA, SA DE CV	SURESTE	YUCATÁN	BACA	KM 35+000 DE LA CTRA. MÉRIDA-TIZIMÍN	\$17.27	\$27.63	\$7.15
GAS DEL CARIBE, SA DE CV	SURESTE	QUINTANA ROO	COZUMEL	AV. LEÓNIDES GARCÍA Y PROLONGACIÓN DEL FERRY S/N EN LA ISLA COZUMEL	\$17.27	\$28.54	\$6.63

Fuente: Valores estimados por SENER con información de CRE y SAT. El precio al público es un promedio de los precios registrados durante el periodo de referencia. Notas: Excluye zonas fronterizas con estímulo fiscal. Incluye descuentos en TAR.

Precios observados en cada región. El municipio y la entidad corresponden a la zona de observación de precio, no así a la ubicación de la planta de distribución, necesariamente.



QUIÉN ES QUIÉN EN LOS PRECIOS DEL GAS LP

PERMISIONARIOS
CON PRECIOS E INDICADORES DE GANANCIA
MÁS BAJOS DE GAS LP EN CILINDROS
Precios vigentes en el país del 19 al 25 de julio de 2021



GOBIERNO DE
MÉXICO

SENER
SECRETARÍA DE ENERGÍA

ECONOMÍA
SECRETARÍA DE ECONOMÍA

PROFECO
PROCURADURÍA FEDERAL
DEL CONSUMIDOR



RAZÓN SOCIAL	REGIÓN	ENTIDAD	MUNICIPIO	DOMICILIO	PRECIO TAR	PRECIO PÚBLICO PROMEDIO	INDICADOR GANANCIA
SONIGAS, SA DE CV	SURESTE	CAMPECHE	CALKINÍ	AV. HÉROES DE NACOZARI N.º 476 INT. 40, ENTRE AV. PETROLEROS Y LIBRAMIENTO CTRA. FEDERAL EN EL SECTOR LAS FLORES	\$17.27	\$25.39	\$5.19
GAS PENINSULAR DE CAMPECHE, SA DE CV	SURESTE	CAMPECHE	CAMPECHE	MULTUNCHAC II CTRA. CAMPECHE-CHINA S/N ENTRE AV. LÓPEZ PORTILLO Y CTRA. CAMPECHE-MÉRIDA MULTUNCHAC	\$17.27	\$26.07	\$6.16
GAS IMPERIAL DEL SURESTE, SA DE CV	SURESTE	QUINTANA ROO	BACALAR	KM 1+300 CTRA. 307 CHETUMAL-FELIPE CARRILLO PUERTO, EN XUL-HA	\$17.27	\$27.26	\$6.20
GAS IMPERIAL DEL SURESTE, SA DE CV	SURESTE	QUINTANA ROO	BENITO JUÁREZ	KM 300+900 CTRA. 180 VALLADOLID-CANCÚN SMZ. 142 MZ. 02 LT. 20-01	\$17.27	\$27.26	\$6.20
SONIGAS, SA DE CV	SURESTE	YUCATÁN	MÉRIDA	CALLE 22 N.º 321	\$17.27	\$26.87	\$6.22
GAS PENINSULAR DE CAMPECHE, SA DE CV	SURESTE	CAMPECHE	CARMEN	KM 11+888 DE LA CTRA. FEDERAL N.º 180 CHAMPOTÓN-CD. DEL CARMEN	\$17.27	\$26.07	\$6.42
GAS L.P. DE MÉRIDA, SA DE CV	SURESTE	YUCATÁN	CHEMAX	KM 3+000 DE LA CTRA. VALLADOLID-TINUM	\$17.27	\$27.10	\$6.59
GRUPO RAMA GAS, SA DE CV	SURESTE	CAMPECHE	CANDELARIA	KM 3+314 CTRA. EMILIANO ZAPATA, ENTRONQUE CTRA. FEDERAL N.º 186 VILLAHERMOSA-ESCÁRCEGA, RANCHERÍA SAQUILA EMILIANO ZAPATA, TABASCO	\$17.27	\$26.48	\$6.93
GRUPO RAMA GAS, SA DE CV	SURESTE	CAMPECHE	CANDELARIA	KM 6+000 CTRA. TENOSIQUE-LA PALMA	\$17.27	\$26.51	\$6.96
GAS DE TENABO, SA DE CV	SURESTE	CAMPECHE	CALAKMUL	KM 53+200 DE LA CTRA. CAMPECHE-PUERTO JUÁREZ	\$13.87	\$25.91	\$8.12

Fuente: Valores estimados por SENER con información de CRE y SAT. El precio al público es un promedio de los precios registrados durante el periodo de referencia. Notas: Excluye zonas fronterizas con estímulo fiscal. Incluye descuentos en TAR.

Precios observados en cada región. El municipio y la entidad corresponden a la zona de observación de precio, no así a la ubicación de la planta de distribución, necesariamente.

INDICADORES DE GANANCIA POR MARCA

GAS LP, 19 AL 25 DE JULIO DE 2021

CAMPECHE (PESOS/LT, KG)

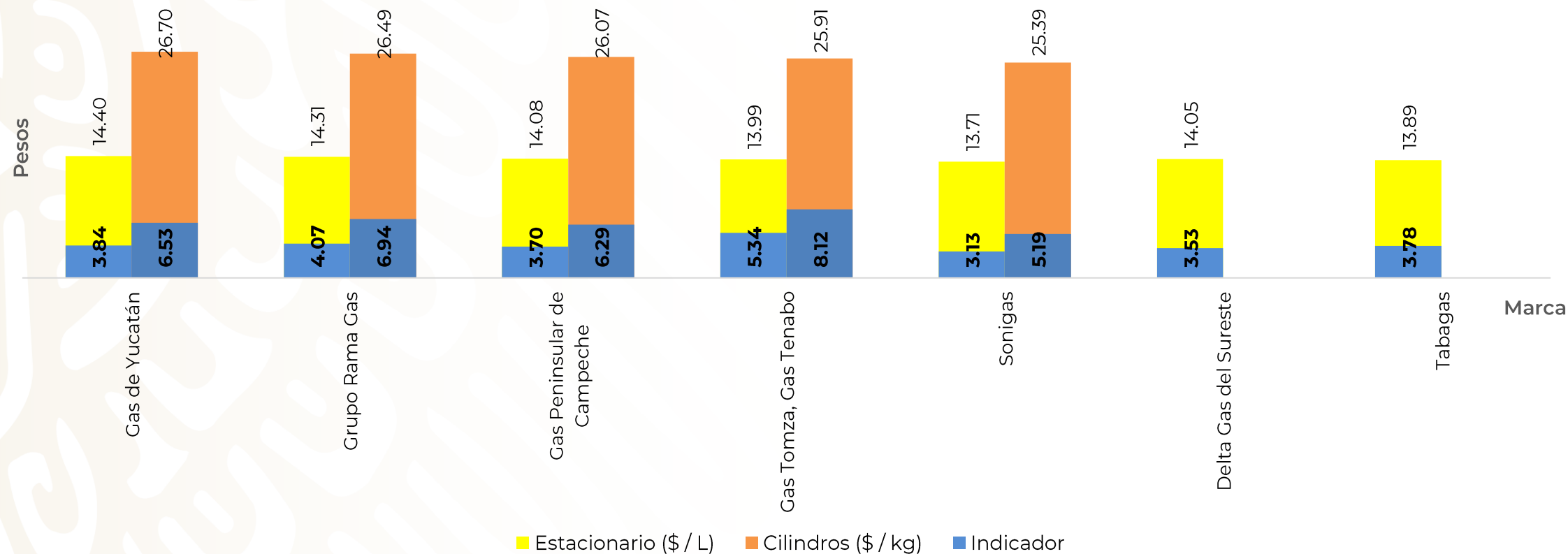


GOBIERNO DE
MÉXICO

SENER
SECRETARÍA DE ENERGÍA

ECONOMÍA
SECRETARÍA DE ECONOMÍA

PROFECO
PROCURADURÍA FEDERAL
DEL CONSUMIDOR



Fuente: Valores estimados con información de CRE y SAT.
 Notas: Marcas más representativas;
 Excluye zonas fronterizas con estímulo fiscal.
 El indicador de ganancia de las compañías importadoras.
 incluye el margen al mayoreo.
 Incluye descuentos estimados en TAR.

INDICADORES DE GANANCIA POR MARCA

GAS LP, 19 AL 25 DE JULIO DE 2021
QUINTANA ROO (PESOS/LT, KG)

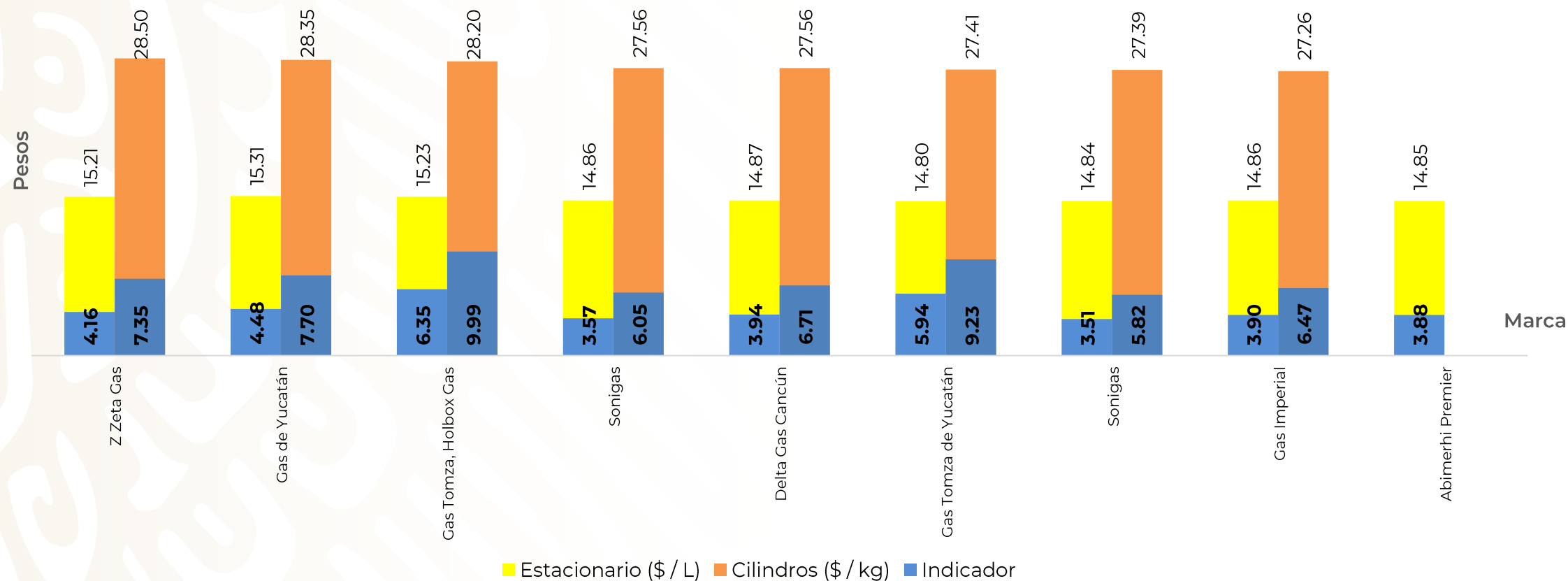


GOBIERNO DE
MÉXICO

SENER
SECRETARÍA DE ENERGÍA

ECONOMÍA
SECRETARÍA DE ECONOMÍA

PROFECO
PROCURADURÍA FEDERAL
DEL CONSUMIDOR



Fuente: Valores estimados con información de CRE y SAT.
Notas: Marcas más representativas;
Excluye zonas fronterizas con estímulo fiscal.
El indicador de ganancia de las compañías importadoras.
incluye el margen al mayorero.
Incluye descuentos estimados en TAR.

INDICADORES DE GANANCIA POR MARCA

GAS LP, 19 AL 25 DE JULIO DE 2021

YUCATÁN (PESOS/LT, KG)

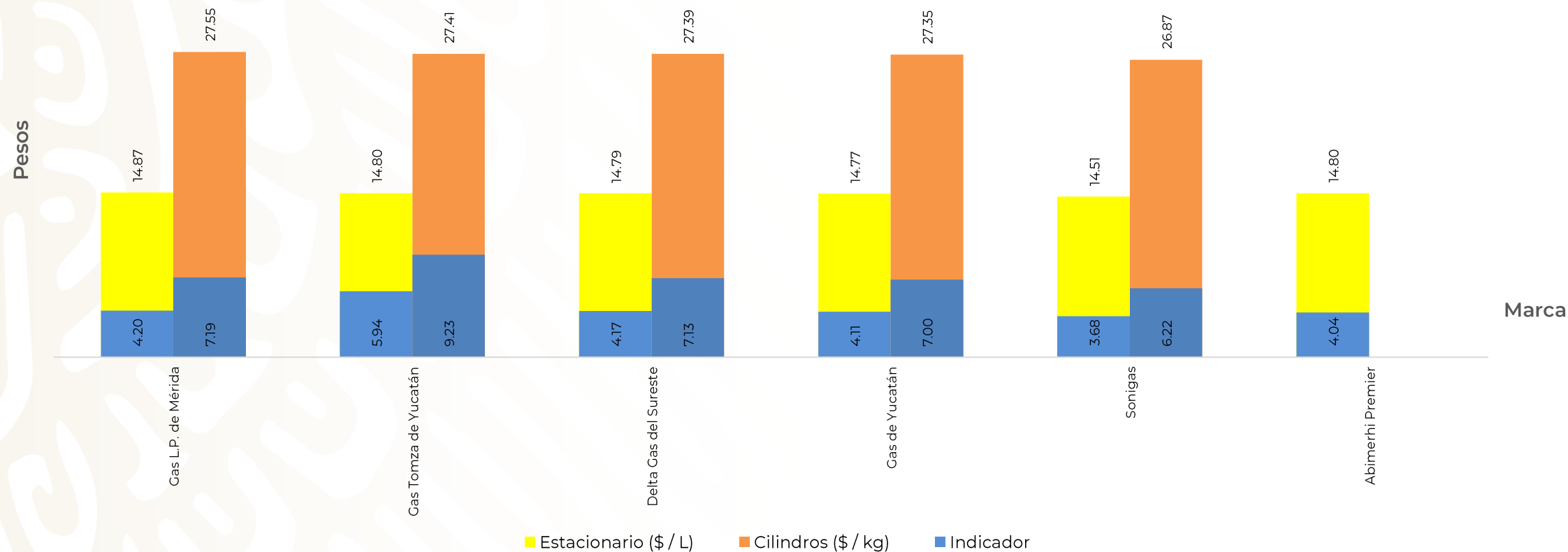


GOBIERNO DE
MÉXICO

SENER
SECRETARÍA DE ENERGÍA

ECONOMÍA
SECRETARÍA DE ECONOMÍA

PROFECO
PROCURADURÍA FEDERAL
DEL CONSUMIDOR



Fuente: Valores estimados con información de CRE y SAT.
 Notas: Marcas más representativas;
 Excluye zonas fronterizas con estímulo fiscal.
 El indicador de ganancia de las compañías importadoras.
 incluye el margen al mayorero.
 Incluye descuentos estimados en TAR.

PRECIOS PROMEDIO DIARIOS GAS LP ESTACIONARIO Y CILINDRO FEBRERO 2020 A JULIO 2021, NACIONAL (PESOS/LT, KG)

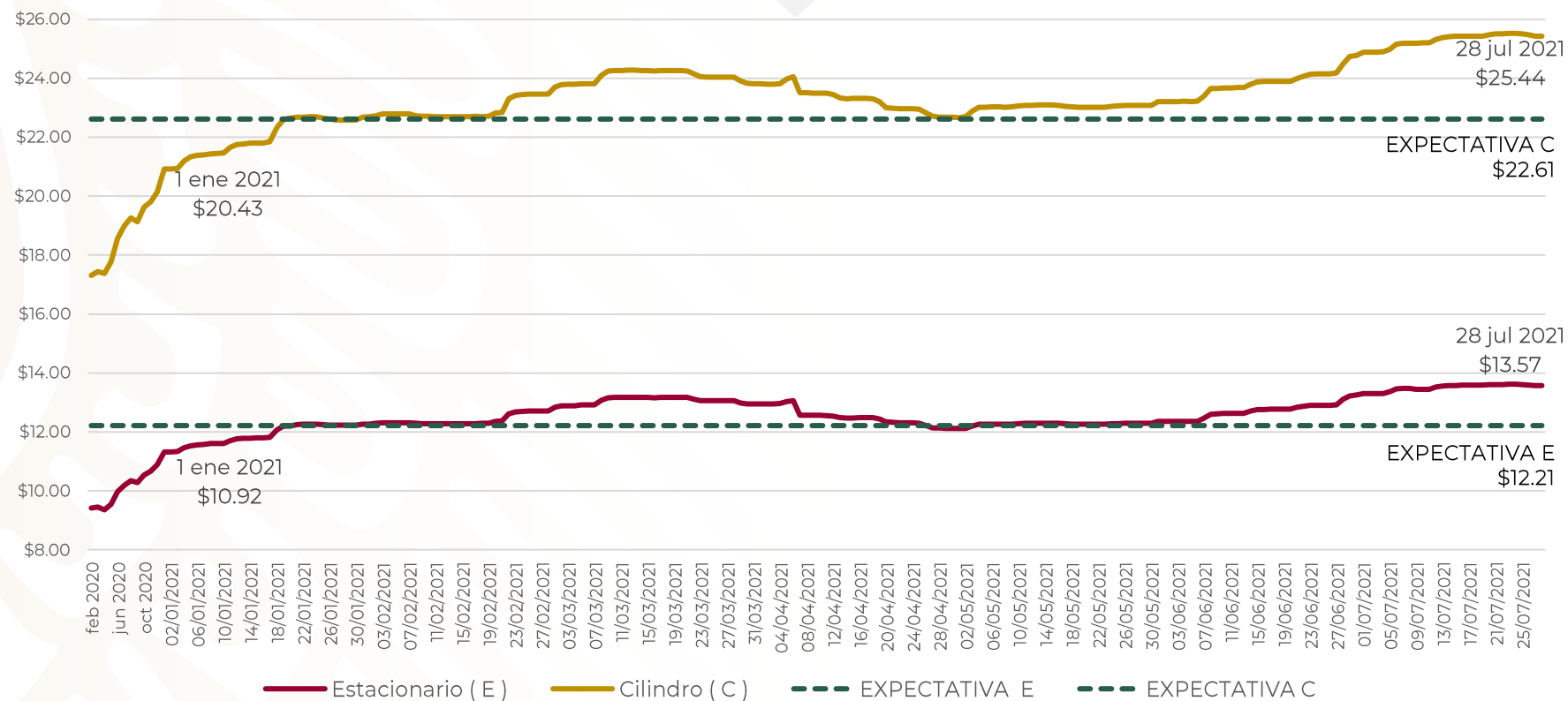


GOBIERNO DE
MÉXICO

SENER
SECRETARÍA DE ENERGÍA

ECONOMÍA
SECRETARÍA DE ECONOMÍA

PROFECO
PROCURADURÍA FEDERAL
DEL CONSUMIDOR



La expectativa de precios se calcula como el promedio simple de los precios máximos a nivel nacional para el Gas LP estacionario y en cilindros.

Con la medida de precios máximos en Gas LP, se espera que en promedio a nivel nacional el precio del Gas LP disminuya entre \$1 y \$3 pesos. En los casos más extremos se podrían observar disminuciones de más de \$6 pesos.



GOBIERNO DE
MÉXICO

SENER
SECRETARÍA DE ENERGÍA

ECONOMÍA
SECRETARÍA DE ECONOMÍA

PROFECO
PROCURADURÍA FEDERAL
DEL CONSUMIDOR

