

# QUIÉN ES QUIÉN EN LOS PRECIOS

---

GAS LP



GOBIERNO DE  
**MÉXICO**

**SENER**  
SECRETARÍA DE ENERGÍA

**ECONOMÍA**  
SECRETARÍA DE ECONOMÍA

**PROFECO**  
PROCURADURÍA FEDERAL  
DEL CONSUMIDOR





# QUIÉN ES QUIÉN

## EN LOS PRECIOS DEL GAS LP

Precios vigentes en el país  
del 26 de julio al 1 de agosto de 2021



GOBIERNO DE  
**MÉXICO**

**SENER**  
SECRETARÍA DE ENERGÍA

**ECONOMÍA**  
SECRETARÍA DE ECONOMÍA

**PROFECO**  
PROCURADURÍA FEDERAL  
DEL CONSUMIDOR



GOBIERNO DE  
MÉXICO

SENER  
SECRETARÍA DE ENERGÍA

ECONOMÍA  
SECRETARÍA DE ECONOMÍA

PROFECO  
PROCURADURÍA FEDERAL  
DEL CONSUMIDOR

# QUIÉN ES QUIÉN

## EN LOS PRECIOS DEL GAS LP

Precios vigentes en el país del 26 de julio al 1 de agosto de 2021





# QUIÉN ES QUIÉN EN LOS PRECIOS DEL GAS LP

## REGIONALIZACIÓN

Basada en la Política Pública de Almacenamiento  
Mínimo de Petrolíferos



GOBIERNO DE  
MÉXICO

SENER  
SECRETARÍA DE ENERGÍA

ECONOMÍA  
SECRETARÍA DE ECONOMÍA

PROFECO  
PROCURADURÍA FEDERAL  
DEL CONSUMIDOR



- Región Noroeste
- Región Norte
- Región Noreste
- Región Occidente
- Región Centro
- Región Golfo
- Región Sur
- Región Sureste





# QUIÉN ES QUIÉN

EN LOS PRECIOS DEL GAS LP

**PRECIOS PROMEDIO NACIONALES**  
4 DE AGOSTO DE 2021



Gobierno de  
**MÉXICO**

**SENER**  
SECRETARÍA DE ENERGÍA

**ECONOMÍA**  
SECRETARÍA DE ECONOMÍA

**PROFECO**  
PROCURADURÍA FEDERAL  
DEL CONSUMIDOR



## PRECIOS PROMEDIO NACIONALES



**\$12.24**

por litro

ESTACIONARIO



**\$22.71**

por kilo

CILINDRO



# QUIÉN ES QUIÉN EN LOS PRECIOS DEL GAS LP

PERMISIONARIOS  
CON PRECIOS E INDICADORES DE GANANCIA  
**MÁS ALTOS DE GAS LP ESTACIONARIO EN LAS 8 REGIONES**  
Precios vigentes en el país del 26 de julio al 1 de agosto de 2021



GOBIERNO DE  
MÉXICO

SENER  
SECRETARÍA DE ENERGÍA

ECONOMÍA  
SECRETARÍA DE ECONOMÍA

PROFECO  
PROCURADURÍA FEDERAL  
DEL CONSUMIDOR



| MARCA                              | REGIÓN    | ENTIDAD      | MUNICIPIO            | DOMICILIO  | PRECIO TAR | PRECIO PÚBLICO PROMEDIO | INDICADOR GANANCIA |
|------------------------------------|-----------|--------------|----------------------|--|------------|-------------------------|--------------------|
| ESTUFAS Y GAS DE CÓRDOBA, SA       | GOLFO     | VERACRUZ     | ACULTZINGO           | KM 166+500 AUTOPISTA PUEBLA-CÓRDOBA  | \$7.58     | \$14.17                 | \$5.20             |
| OVI GAS, SA DE CV                  | CENTRO    | CDMX         | AZCAPOTZALCO         | AVENIDA SAN JUAN NÚMERO 4  | \$9.41     | \$15.10                 | \$4.68             |
| Z ZETA GAS                         | SURESTE   | QUINTANA ROO | COZUMEL              | AV. LEÓNIDES GARCÍA Y PROLONGACIÓN DEL FERRY S/N EN LA ISLA COZUMEL                    | \$9.21     | \$15.31                 | \$3.92             |
| GAS O LEÑA                         | SUR       | GUERRERO     | ACAPULCO DE JUÁREZ   | CTRA. 200 TEPIC-PUENTE TALISMÁN (CHIS.) TRAMO CAYACO-LAS HORQUETAS KM 42 EJIDO BARRERA | \$9.44     | \$14.84                 | \$3.73             |
| REGIO GAS LERDO, SA DE CV          | NORTE     | DURANGO      | SANTIAGO PAPASQUIARO | KM 121+550 CTRA. GUADALUPE AGUILERA-TEPEHUANES   | \$10.40    | \$15.63                 | \$3.71             |
| TERMOGAS                           | NORESTE   | NUEVO LEÓN   | DOCTOR ARROYO        | KM 43+860 CTRA. MATEHUALA-DR. ARROYO-LA POZA   | \$9.61     | \$14.30                 | \$3.61             |
| GAS ORO DE COLIMA, SA DE CV        | OCCIDENTE | JALISCO      | CIHUATLÁN            | KM 24+700 DE LA CTRA. MANZANILLO-CIHUATLÁN, EJIDO LA CENTRAL                           | \$9.75     | \$14.23                 | \$3.46             |
| HORIZON CONEXIÓN DIRECTA, SA DE CV | NOROESTE  | SINALOA      | CULIACÁN             | KM 8+500 CTRA. CULIACÁN-EL DORADO  | \$10.92    | \$15.38                 | \$3.21             |

**ESTUFAS Y GAS DE CÓRDOBA, SA**  
ESTUFAS Y GAS DE CÓRDOBA, SA

ACULTZINGO  
VERACRUZ

**\$14.17**  
por litro



Fuente: Valores estimados por SENER con información de CRE y SAT. El precio al público es un promedio de los precios registrados durante el periodo de referencia. Notas: Excluye zonas fronterizas con estímulo fiscal. Incluye descuentos en TAR. Precios observados en cada región. El municipio y la entidad corresponden a la zona de observación de precio, no así a la ubicación de la planta de distribución, necesariamente.

Regiones consideradas en la Política Pública de Almacenamiento Mínimo de Petrolíferos:  
Noroeste: Baja California, Baja California Sur, Sonora, Sinaloa y Nayarit.  
Norte: Chihuahua y Durango.  
Noreste: Coahuila, Nuevo León, Tamaulipas y San Luis Potosí.  
Occidente: Zacatecas, Aguascalientes, Jalisco, Guanajuato, Michoacán y Colima.  
Centro: Querétaro, Hidalgo, Tlaxcala, Puebla, Morelos, Estado de México y CDMX.  
Golfo: Veracruz y Tabasco.  
Sur: Guerrero, Oaxaca y Chiapas.  
Sureste: Campeche, Yucatán y Quintana Roo.



# QUIÉN ES QUIÉN EN LOS PRECIOS DEL GAS LP

PERMISIONARIOS  
CON PRECIOS E INDICADORES DE GANANCIA  
**MÁS BAJOS DE GAS LP ESTACIONARIO EN LAS 8 REGIONES**  
Precios vigentes en el país del 26 de julio al 1 de agosto de 2021



GOBIERNO DE  
MÉXICO

SENER  
SECRETARÍA DE ENERGÍA

ECONOMÍA  
SECRETARÍA DE ECONOMÍA

PROFECO  
PROCURADURÍA FEDERAL  
DEL CONSUMIDOR



| MARCA                            | REGIÓN    | ENTIDAD          | MUNICIPIO  | DOMICILIO  | PRECIO TAR | PRECIO PÚBLICO PROMEDIO | INDICADOR GANANCIA |
|----------------------------------|-----------|------------------|------------|--|------------|-------------------------|--------------------|
| GAS LICUADO DE SABINAS, SA DE CV | NORESTE   | NUEVO LEÓN       | BUSTAMANTE | KM 93+400 CTRA. N.º 85 MONTERREY-LAREDO  | \$9.61     | \$11.00                 | \$0.86             |
| GAS URBANO, SA DE CV             | CENTRO    | ESTADO DE MÉXICO | CHALCO     | KM. 37+500 DE LA CTRA. FEDERAL MÉXICO-CUAUTLA                                    | \$9.32     | \$11.52                 | \$1.60             |
| TABAGAS, SA DE CV                | GOLFO     | TABASCO          | CENTLA     | KM 159+800 CTRA. CIRCUITO DEL GOLFO EN LAS AFUERAS DE VILLAHERMOSA               | \$9.21     | \$11.85                 | \$2.12             |
| GAS TECOMATLÁN                   | SUR       | GUERRERO         | ACATEPEC   | KM 6+500 CTRA. TLAPA-PUEBLA TRAMO TLAPA ALPUYECA                                 | \$9.44     | \$12.50                 | \$2.21             |
| SUPERGAS                         | NORTE     | CHIHUAHUA        | CHIHUAHUA  | PERIFÉRICO VICENTE LOMBARDO TOLEDANO, SECTOR 78                                  | \$8.62     | \$11.75                 | \$2.23             |
| GAS EL GALLITO                   | SURESTE   | CAMPECHE         | CARMEN     | CALLE TERRACERÍA DE COSOLEACAQUE A ESTACIÓN DE HIBUERAS PARCELA 394 Z-1 P4/5     | \$9.21     | \$12.63                 | \$2.67             |
| GLOBAL GAS                       | NOROESTE  | NAYARIT          | SAN BLAS   | KM 11+200 DE LA CTRA. FEDERAL TEPIC-MAZATLÁN                                     | \$9.75     | \$13.37                 | \$2.71             |
| GRUPO TOMZA                      | OCCIDENTE | GUANAJUATO       | LEÓN       | RANCHO LOS HORNO KM 3.3 CTRA. SAN DIEGO DE ALEJANDRÍA - SAN FRANCISCO DEL RINCÓN | \$7.49     | \$12.04                 | \$3.51             |



**GAS LICUADO DE SABINAS, SA DE CV**  
GAS LICUADO DE SABINAS, SA DE CV

BUSTAMANTE  
NUEVO LEÓN

**\$11.00**  
por litro



Fuente: Valores estimados por SENER con información de CRE y SAT. El precio al público es un promedio de los precios registrados durante el periodo de referencia. Notas: Excluye zonas fronterizas con estímulo fiscal. Incluye descuentos en TAR. Precios observados en cada región. El municipio y la entidad corresponden a la zona de observación de precio, no así a la ubicación de la planta de distribución, necesariamente.

Regiones consideradas en la Política Pública de Almacenamiento Mínimo de Petrolíferos:  
Noroeste: Baja California, Baja California Sur, Sonora, Sinaloa y Nayarit.  
Norte: Chihuahua y Durango.  
Noreste: Coahuila, Nuevo León, Tamaulipas y San Luis Potosí.  
Occidente: Zacatecas, Aguascalientes, Jalisco, Guanajuato, Michoacán y Colima.  
Centro: Querétaro, Hidalgo, Tlaxcala, Puebla, Morelos, Estado de México y CDMX.  
Golfo: Veracruz y Tabasco.  
Sur: Guerrero, Oaxaca y Chiapas.  
Sureste: Campeche, Yucatán y Quintana Roo.



# QUIÉN ES QUIÉN EN LOS PRECIOS DEL GAS LP

PERMISIONARIOS  
CON PRECIOS E INDICADORES DE GANANCIA  
**MÁS ALTOS DE GAS LP EN CILINDROS EN LAS 8 REGIONES**  
Precios vigentes en el país del 26 de julio al 1 de agosto de 2021



GOBIERNO DE  
MÉXICO

SENER  
SECRETARÍA DE ENERGÍA

ECONOMÍA  
SECRETARÍA DE ECONOMÍA

PROFECO  
PROCURADURÍA FEDERAL  
DEL CONSUMIDOR



| MARCA                       | REGIÓN    | ENTIDAD             | MUNICIPIO          | DOMICILIO   | PRECIO TAR | PRECIO PÚBLICO PROMEDIO | INDICADOR GANANCIA |
|-----------------------------|-----------|---------------------|--------------------|---|------------|-------------------------|--------------------|
| GAS FAST                    | CENTRO    | CDMX                | AZCAPOTZALCO       | CALLE SAN JUAN N.º 675  | \$17.26    | \$27.29                 | \$7.54             |
| GAS MUNDIAL DE GUERRERO     | SUR       | GUERRERO            | CHILAPA DE ÁLVAREZ | KM 265+600 CTRA. MÉXICO-ACAPULCO                                    | \$17.48    | \$27.26                 | \$7.07             |
| REGIO GAS LERDO, SA         | NORTE     | DURANGO             | DURANGO            | KM 955+365 DE LA CTRA. PANAMERICANA MÉXICO-CD. JUÁREZ               | \$17.47    | \$27.54                 | \$6.84             |
| Z ZETA GAS                  | SURESTE   | QUINTANA ROO        | COZUMEL            | AV. LEÓNIDES GARCÍA Y PROLONGACIÓN DEL FERRY S/N EN LA ISLA COZUMEL | \$17.05    | \$28.54                 | \$6.83             |
| MAS GAS                     | GOLFO     | VERACRUZ            | XALAPA             | RETORNO ALFREDO HAKIN SIMÓN N.º 4 EN LA LOCALIDAD DE CORRAL FALSO   | \$17.58    | \$26.20                 | \$6.32             |
| CALIGAS, GASPASA            | NOROESTE  | BAJA CALIFORNIA SUR | LA PAZ             | KM 203+200 CTRA. CABO SAN LUCAS-LA PAZ                              | \$20.21    | \$28.08                 | \$5.90             |
| GAS ORO DE COLIMA, SA DE CV | OCCIDENTE | JALISCO             | CIHUATLÁN          | KM 24+700 DE LA CTRA. MANZANILLO-CIHUATLÁN, EJIDO LA CENTRAL        | \$18.05    | \$26.35                 | \$5.80             |
| POTOGAS                     | NORESTE   | SAN LUIS POTOSÍ     | CHARCAS            | ENTRONQUE CTRA. VILLA DE GUADALUPE CON CTRA. ESTACIÓN CHARCAS       | \$19.26    | \$26.80                 | \$5.21             |

Fuente: Valores estimados por SENER con información de CRE y SAT. El precio al público es un promedio de los precios registrados durante el periodo de referencia. Notas: Excluye zonas fronterizas con estímulo fiscal. Incluye descuentos en TAR. Precios observados en cada región. El municipio y la entidad corresponden a la zona de observación de precio, no así a la ubicación de la planta de distribución, necesariamente.

Regiones consideradas en la Política Pública de Almacenamiento Mínimo de Petrolíferos:  
Noroeste: Baja California, Baja California Sur, Sonora, Sinaloa y Nayarit..  
Norte: Chihuahua y Durango.  
Noreste: Coahuila, Nuevo León, Tamaulipas y San Luis Potosí.  
Occidente: Zacatecas, Aguascalientes, Jalisco, Guanajuato, Michoacán y Colima.  
Centro: Querétaro, Hidalgo, Tlaxcala, Puebla, Morelos, Estado de México y CDMX.  
Golfo: Veracruz y Tabasco.  
Sur: Guerrero, Oaxaca y Chiapas.  
Sureste: Campeche, Yucatán y Quintana Roo.



**USA GAS SAN JUAN**  
USA GAS SAN JUAN, SA DE CV

AZCAPOTZALCO  
CDMX

**\$27.29**

por kilo







# QUIÉN ES QUIÉN EN LOS PRECIOS DEL GAS LP

PERMISIONARIOS  
CON PRECIOS E INDICADORES DE GANANCIA  
**MÁS BAJOS DE GAS LP EN CILINDROS EN LAS 8 REGIONES**  
Precios vigentes en el país del 26 de julio al 1 de agosto de 2021



GOBIERNO DE  
MÉXICO

SENER  
SECRETARÍA DE ENERGÍA

ECONOMÍA  
SECRETARÍA DE ECONOMÍA

PROFECO  
PROCURADURÍA FEDERAL  
DEL CONSUMIDOR



| MARCA                            | REGIÓN    | ENTIDAD    | MUNICIPIO         | DOMICILIO  | PRECIO TAR | PRECIO PÚBLICO PROMEDIO | INDICADOR GANANCIA |
|----------------------------------|-----------|------------|-------------------|--|------------|-------------------------|--------------------|
| MORA GAS                         | CENTRO    | HIDALGO    | HUEJUTLA DE REYES | KM 2+500 DE LA CTRA. POZA RICA-SAN ANDRÉS EN EL TRAMO TAJÍN-CHOTE                | \$17.90    | \$21.68                 | \$2.29             |
| GASIFICADORA DEL GOLFO, SA DE CV | GOLFO     | VERACRUZ   | CHALMA            | KM 221+100 DE LA CTRA. NACIONAL MÉXICO-HUEJUTLA-TAMPICO, TRAMO HUEJUTLA-TEMPOAL  | \$17.90    | \$21.94                 | \$2.35             |
| GAS ECONÓMICO                    | NORTE     | CHIHUAHUA  | CUAUHTÉMOC        | CTRA. CUAUHTÉMOC - ANÁHUAC, KM 61 + 300  | \$17.31    | \$22.72                 | \$2.41             |
| UNIVERSAL GAS DE SALTILLO        | NORESTE   | COAHUILA   | SALTILLO          | BLVR. LOS FUNDADORES 6350 Y CAMINO SECCIÓN 38, FRACC. LOMAS DEL BOSQUE           | \$19.26    | \$23.35                 | \$2.45             |
| VENDOGAS, SA DE CV               | SUR       | CHIAPAS    | OCOSINGO          | KM 11+880 DE LA CTRA. COMITÁN-COPALAR-CD. CUAUHTÉMOC, EJIDO MICHOCÁN             | \$17.05    | \$22.98                 | \$3.61             |
| GLOBAL GAS                       | NOROESTE  | NAYARIT    | SAN BLAS          | KM 11+200 DE LA CTRA. FEDERAL TEPIC-MAZATLÁN                                     | \$18.05    | \$24.70                 | \$4.38             |
| GRUPO TOMZA                      | OCCIDENTE | GUANAJUATO | LEÓN              | RANCHO LOS HORNO KM 3.3 CTRA. SAN DIEGO DE ALEJANDRÍA - SAN FRANCISCO DEL RINCÓN | \$13.87    | \$22.29                 | \$5.89             |
| GAS TOMZA, GAS TENABO            | SURESTE   | CAMPECHE   | CALAKMUL          | KM 53+200 DE LA CTRA. CAMPECHE-PUERTO JUÁREZ                                     | \$13.87    | \$25.48                 | \$7.74             |



**MORA GAS**  
GAS TAJÍN, SA DE CV

HUEJUTLA DE REYES  
HIDALGO

**\$21.68**  
por kilo



Fuente: Valores estimados por SENER con información de CRE y SAT. El precio al público es un promedio de los precios registrados durante el periodo de referencia. Notas: Excluye zonas fronterizas con estímulo fiscal. Incluye descuentos en TAR. Precios observados en cada región. El municipio y la entidad corresponden a la zona de observación de precio, no así a la ubicación de la planta de distribución, necesariamente.

Regiones consideradas en la Política Pública de Almacenamiento Mínimo de Petrolíferos:  
Noroeste: Baja California, Baja California Sur, Sonora, Sinaloa y Nayarit.  
Norte: Chihuahua y Durango.  
Noreste: Coahuila, Nuevo León, Tamaulipas y San Luis Potosí.  
Occidente: Zacatecas, Aguascalientes, Jalisco, Guanajuato, Michoacán y Colima.  
Centro: Querétaro, Hidalgo, Tlaxcala, Puebla, Morelos, Estado de México y CDMX.  
Golfo: Veracruz y Tabasco.  
Sur: Guerrero, Oaxaca y Chiapas.  
Sureste: Campeche, Yucatán y Quintana Roo.



GOBIERNO DE  
MÉXICO

SENER  
SECRETARÍA DE ENERGÍA

ECONOMÍA  
SECRETARÍA DE ECONOMÍA

PROFECO  
PROCURADURÍA FEDERAL  
DEL CONSUMIDOR



# Región Centro

Precios vigentes del 26 de julio al 1 de agosto de 2021

---



# QUIÉN ES QUIÉN EN LOS PRECIOS DEL GAS LP

PERMISIONARIOS  
CON PRECIOS E INDICADORES DE GANANCIA  
**MÁS ALTOS DE GAS LP ESTACIONARIO**  
Precios vigentes en el país del 26 de julio al 1 de agosto de 2021



GOBIERNO DE  
MÉXICO

SENER  
SECRETARÍA DE ENERGÍA

ECONOMÍA  
SECRETARÍA DE ECONOMÍA

PROFECO  
PROCURADURÍA FEDERAL  
DEL CONSUMIDOR



| RAZÓN SOCIAL                          | REGIÓN | ENTIDAD          | MUNICIPIO            | DOMICILIO   | PRECIO TAR | PRECIO PÚBLICO PROMEDIO | INDICADOR GANANCIA |
|---------------------------------------|--------|------------------|----------------------|---|------------|-------------------------|--------------------|
| OPERADORA GAS PREMIUM, SA DE CV       | CENTRO | CDMX             | AZCAPOTZALCO         | CALLE NORTE TRES N.º 31C, LT. N.º 185, MZ. 24                 | \$9.41     | \$15.22                 | \$4.88             |
| G. G. GAS, SA DE CV                   | CENTRO | CDMX             | IZTAPALAPA           | KM 17+500 CTRA. MÉXICO-PUEBLA EN LOS REYES                    | \$9.32     | \$15.06                 | \$4.74             |
| OVI GAS, SA DE CV                     | CENTRO | CDMX             | AZCAPOTZALCO         | AVENIDA SAN JUAN NÚMERO 4                                     | \$9.41     | \$15.10                 | \$4.68             |
| FLAMAMEX, SA DE CV                    | CENTRO | CDMX             | BENITO JUÁREZ        | ORIENTE 171 N.º 316   | \$9.32     | \$14.99                 | \$4.60             |
| GAS EXPRESS NIETO DE MÉXICO, SA DE CV | CENTRO | HIDALGO          | TEZONTEPEC DE ALDAMA | KM 38+500 DE LA CTRA. FEDERAL MÉXICO-PACHUCA                  | \$9.41     | \$15.00                 | \$4.60             |
| REYES GAS, SA DE CV                   | CENTRO | CDMX             | BENITO JUÁREZ        | AV. LA ESPINITA S/N MZ. 2 LT. 2, PARQUE INDUSTRIAL IXTAPALUCA | \$9.32     | \$14.99                 | \$4.60             |
| GARZA SUR, SA DE CV                   | CENTRO | CDMX             | AZCAPOTZALCO         | AV. LA ESPINITA S/N MZ. 2 LT. 3                               | \$9.32     | \$14.99                 | \$4.60             |
| GAS EXPRESS NIETO DE MÉXICO, SA DE CV | CENTRO | ESTADO DE MÉXICO | ATIZAPÁN DE ZARAGOZA | KM 24+500 AUTOPISTA MÉXICO-PUEBLA                             | \$9.41     | \$15.01                 | \$4.57             |
| GAS EXPRESS NIETO DE MÉXICO, SA DE CV | CENTRO | CDMX             | AZCAPOTZALCO         | KM 3+500 CTRA. VILLA NICOLÁS ROMERO-TEPOJACO                  | \$9.41     | \$15.06                 | \$4.39             |
| GAS EXPRESS NIETO DE MÉXICO, SA DE CV | CENTRO | CDMX             | AZCAPOTZALCO         | AV. DR. VICENTE LOMBARDO TOLEDANO N.º 9                       | \$9.41     | \$15.02                 | \$4.35             |

Fuente: Valores estimados por SENER con información de CRE y SAT. El precio al público es un promedio de los precios registrados durante el periodo de referencia. Notas: Excluye zonas fronterizas con estímulo fiscal. Incluye descuentos en TAR.

Precios observados en cada región. El municipio y la entidad corresponden a la zona de observación de precio, no así a la ubicación de la planta de distribución, necesariamente.



# QUIÉN ES QUIÉN EN LOS PRECIOS DEL GAS LP

PERMISIONARIOS  
CON PRECIOS E INDICADORES DE GANANCIA  
**MÁS BAJOS DE GAS LP ESTACIONARIO**  
Precios vigentes en el país del 26 de julio al 1 de agosto de 2021



GOBIERNO DE  
MÉXICO

SENER  
SECRETARÍA DE ENERGÍA

ECONOMÍA  
SECRETARÍA DE ECONOMÍA

PROFECO  
PROCURADURÍA FEDERAL  
DEL CONSUMIDOR



| RAZÓN SOCIAL   | REGIÓN | ENTIDAD          | MUNICIPIO                 | DOMICILIO   | PRECIO TAR | PRECIO PÚBLICO PROMEDIO | INDICADOR GANANCIA |
|--|--------|------------------|---------------------------|---|------------|-------------------------|--------------------|
| GAS TAJÍN, S DE RL DE CV   | CENTRO | HIDALGO          | HUEJUTLA DE REYES         | KM 2+500 DE LA CTRA. POZA RICA-SAN ANDRÉS EN EL TRAMO TAJIN-CHOTE               | \$9.67     | \$11.71                 | \$1.56             |
| GAS URBANO, SA DE CV   | CENTRO | ESTADO DE MÉXICO | CHALCO                    | KM 37+500 DE LA CTRA. FEDERAL MEXICO-CUAUTLA                                    | \$9.32     | \$11.52                 | \$1.60             |
| GIGA GAS, SA DE CV   | CENTRO | PUEBLA           | JONOTLA                   | CTRA. MÉXICO – TUXPAN KM 214 + 800  | \$9.49     | \$11.71                 | \$1.62             |
| COMBUSTIBLES DE VICTORIA, SA DE CV                                 | CENTRO | HIDALGO          | ATLAPEXCO                 | KM 133+400 CTRA. TUXPAN-TAMPICO   | \$9.67     | \$11.87                 | \$1.64             |
| GAS PADILLA, SA DE CV  | CENTRO | ESTADO DE MÉXICO | ACAMBAY DE RUÍZ CASTAÑEDA | KM 109+000 CTRA. MEXICO-QUERETARO EN PASTEJE JOCOTITLAN                         | \$9.41     | \$11.65                 | \$1.69             |
| GASIFICADORA DEL GOLFO, SA DE CV                                   | CENTRO | HIDALGO          | HUEJUTLA DE REYES         | KM 221+100 DE LA CTRA. NACIONAL MÉXICO-HUEJUTLA-TAMPICO, TRAMO HUEJUTLA-TEMPOAL | \$9.67     | \$12.08                 | \$1.79             |
| SOCIEDAD COOPERATIVA AGROPECUARIA REGIONAL ANTORCHA CAMPESINA, SCL | CENTRO | PUEBLA           | ACATLÁN                   | KM 18+750 CTRA. PALOMAS-TLAPA   | \$9.44     | \$12.35                 | \$2.26             |
| CENTRAL DE ABASTOS DE TEHUACAN, S DE RL DE CV                      | CENTRO | PUEBLA           | PALMAR DE BRAVO           | KM 3+270 CTRA. FEDERAL N.º 150 TEHUACÁN-ORIZABA                                 | \$9.44     | \$12.38                 | \$2.29             |
| GAS DEL VALLE DE TOLLOCAN, SA DE CV                                | CENTRO | ESTADO DE MÉXICO | AMATEPEC                  | CTRA. TOLUCA-ZIHUATANEJO KM 75.5  | \$9.41     | \$12.68                 | \$2.53             |
| FLAMA AZÚL, SA DE CV   | CENTRO | PUEBLA           | ACATLÁN                   | KM 157+550 CTRA. FEDERAL N.º 190 TRAMO IZÚCAR DE MATAMOROS-HUAJAPAN DE LEÓN     | \$9.44     | \$12.68                 | \$2.54             |

Fuente: Valores estimados por SENER con información de CRE y SAT. El precio al público es un promedio de los precios registrados durante el periodo de referencia. Notas: Excluye zonas fronterizas con estímulo fiscal. Incluye descuentos en TAR.

Precios observados en cada región. El municipio y la entidad corresponden a la zona de observación de precio, no así a la ubicación de la planta de distribución, necesariamente.



# QUIÉN ES QUIÉN EN LOS PRECIOS DEL GAS LP

PERMISIONARIOS  
CON PRECIOS E INDICADORES DE GANANCIA  
**MÁS ALTOS DE GAS LP EN CILINDROS**

Precios vigentes en el país del 26 de julio al 1 de agosto de 2021



GOBIERNO DE  
MÉXICO

SENER  
SECRETARÍA DE ENERGÍA

ECONOMÍA  
SECRETARÍA DE ECONOMÍA

PROFECO  
PROCURADURÍA FEDERAL  
DEL CONSUMIDOR



| RAZÓN SOCIAL                         | REGIÓN | ENTIDAD          | MUNICIPIO             | DOMICILIO   | PRECIO TAR | PRECIO PÚBLICO PROMEDIO | INDICADOR GANANCIA |
|--------------------------------------|--------|------------------|-----------------------|---|------------|-------------------------|--------------------|
| G. G. GAS, SA DE CV                  | CENTRO | CDMX             | IZTAPALAPA            | KM 17+500 CTRA. MÉXICO-PUEBLA EN LOS REYES                                    | \$17.26    | \$27.88                 | \$8.16             |
| GAS DE TIZAYUCA, SA DE CV            | CENTRO | HIDALGO          | TIZAYUCA              | ANTIGUA CTRA. MÉXICO-PACHUCA, KM 49+300                                       | \$17.17    | \$27.42                 | \$7.83             |
| BULGAS, SA DE CV                     | CENTRO | ESTADO DE MÉXICO | CHALCO                | JOSÉ GUADALUPE POSADA PARCELA N.º 29  | \$17.42    | \$27.57                 | \$7.67             |
| USA GAS SAN JUAN, SA DE CV           | CENTRO | CDMX             | AZCAPOTZALCO          | CALLE SAN JUAN N.º 675  | \$17.26    | \$27.29                 | \$7.54             |
| FLAMA GAS, SA DE CV                  | CENTRO | CDMX             | AZCAPOTZALCO          | AV. DR. VICENTE LOMBARDO TOLEDANO N.º 25                                      | \$17.26    | \$27.18                 | \$7.52             |
| GAS AMÉRICA, SA DE CV                | CENTRO | ESTADO DE MÉXICO | ECATEPEC DE MORELOS   | VÍA MORELOS N.º 332   | \$17.17    | \$27.05                 | \$7.52             |
| COMPAÑÍA DE GAS DEL CENTRO, SA DE CV | CENTRO | CDMX             | AZCAPOTZALCO          | PONIENTE 140 N.º 829  | \$17.42    | \$27.25                 | \$7.51             |
| SUPERGAS DE MÉXICO, SA DE CV         | CENTRO | ESTADO DE MÉXICO | CUAUTILÁN IZCALLI     | AV. INDUSTRIALES N.º 34   | \$17.42    | \$27.08                 | \$7.43             |
| SERVIGAS DEL VALLE, SA DE CV         | CENTRO | CDMX             | CUAJIMALPA DE MORELOS | KM 14+500 CTRA. TACUBA-HUIXQUILUCAN S/N DEL POBLADO DE SAN BARTOLOMÉ COATEPEC | \$17.25    | \$27.05                 | \$7.30             |
| GAS GLOBAL CORPORATIVO, SA DE CV     | CENTRO | PUEBLA           | AJALPAN               | KM 250+000 DE LA CTRA. MÉXICO-VERACRUZ  | \$17.48    | \$27.12                 | \$7.17             |

Fuente: Valores estimados por SENER con información de CRE y SAT. El precio al público es un promedio de los precios registrados durante el periodo de referencia. Notas: Excluye zonas fronterizas con estímulo fiscal. Incluye descuentos en TAR.

Precios observados en cada región. El municipio y la entidad corresponden a la zona de observación de precio, no así a la ubicación de la planta de distribución, necesariamente.



# QUIÉN ES QUIÉN EN LOS PRECIOS DEL GAS LP

PERMISIONARIOS  
CON PRECIOS E INDICADORES DE GANANCIA  
**MÁS BAJOS DE GAS LP EN CILINDROS**  
Precios vigentes en el país del 26 de julio al 1 de agosto de 2021



GOBIERNO DE  
MÉXICO

SENER  
SECRETARÍA DE ENERGÍA

ECONOMÍA  
SECRETARÍA DE ECONOMÍA

PROFECO  
PROCURADURÍA FEDERAL  
DEL CONSUMIDOR



| RAZÓN SOCIAL                          | REGIÓN | ENTIDAD          | MUNICIPIO         | DOMICILIO   | PRECIO TAR | PRECIO PÚBLICO PROMEDIO | INDICADOR GANANCIA |
|---------------------------------------|--------|------------------|-------------------|---|------------|-------------------------|--------------------|
| GASIPO, SA DE CV                      | CENTRO | CDMX             | IZTAPALAPA        | CAMINO VIEJO A COCOTITLÁN 120, ZONA INDUSTRIAL                                  | \$17.42    | \$20.00                 | \$1.14             |
| GAS METROPOLITANO, SA DE CV           | CENTRO | CDMX             | TLALPAN           | SIDERURGIA  | \$17.42    | \$21.33                 | \$2.19             |
| GAS TAJÍN, S DE RL DE CV              | CENTRO | HIDALGO          | HUEJUTLA DE REYES | KM 2+500 DE LA CTRA. POZA RICA-SAN ANDRÉS EN EL TRAMO TAJIN-CHOTE               | \$17.90    | \$21.68                 | \$2.29             |
| COMBUSTIBLES DE VICTORIA, SA DE CV    | CENTRO | HIDALGO          | ATLAPEXCO         | KM 133+400 CTRA. TUXPAN-TAMPICO   | \$17.90    | \$21.98                 | \$2.44             |
| GASIFICADORA DEL GOLFO, SA DE CV      | CENTRO | HIDALGO          | HUEJUTLA DE REYES | KM 221+100 DE LA CTRA. NACIONAL MÉXICO-HUEJUTLA-TAMPICO, TRAMO HUEJUTLA-TEMPOAL | \$17.90    | \$22.37                 | \$2.71             |
| GAS DE PROVINCIA, SA DE CV            | CENTRO | TLAXCALA         | CALPULALPAN       | KM131+250 CTRA. MÉXICO-VERACRUZ   | \$17.23    | \$21.87                 | \$2.85             |
| GAS EXPRESS NIETO DE MÉXICO, SA DE CV | CENTRO | ESTADO DE MÉXICO | JOCOTITLÁN        | AV. BENITO JUÁREZ N.º 100   | \$17.17    | \$21.61                 | \$2.86             |
| FLAMA AZÚL, SA DE CV                  | CENTRO | PUEBLA           | ACATLÁN           | KM 157+550 CTRA. FEDERAL N.º 190 TRAMO IZÚCAR DE MATAMOROS-HUAJAPAN DE LEÓN     | \$17.48    | \$23.31                 | \$3.95             |
| SONIGAS, SA DE CV                     | CENTRO | PUEBLA           | XICOTEPEC         | KM 290+000 CTRA. MÉXICO-TUXPAN  | \$17.23    | \$23.25                 | \$4.15             |
| GAS EXPRESS NIETO DE MÉXICO, SA DE CV | CENTRO | ESTADO DE MÉXICO | TEPETLIXPA        | KM 7+000 CTRA. FEDERAL YAUTEPEC-JOJUTLA   | \$13.00    | \$21.98                 | \$5.88             |

Fuente: Valores estimados por SENER con información de CRE y SAT. El precio al público es un promedio de los precios registrados durante el periodo de referencia. Notas: Excluye zonas fronterizas con estímulo fiscal. Incluye descuentos en TAR.

Precios observados en cada región. El municipio y la entidad corresponden a la zona de observación de precio, no así a la ubicación de la planta de distribución, necesariamente.

# INDICADORES DE GANANCIA POR MARCA

## GAS LP, 26 DE JULIO AL 1 DE AGOSTO DE 2021

### CDMX (PESOS/LT, KG)

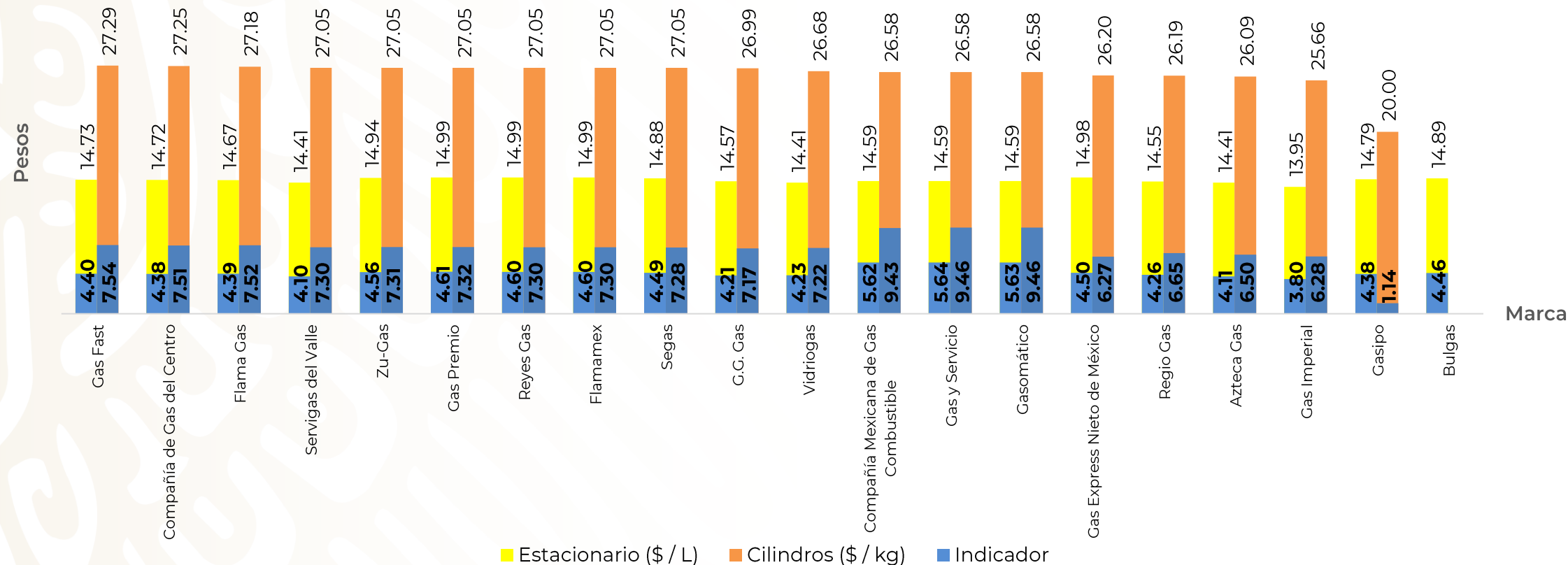


GOBIERNO DE  
MÉXICO

SENER  
SECRETARÍA DE ENERGÍA

ECONOMÍA  
SECRETARÍA DE ECONOMÍA

PROFECO  
PROCURADURÍA FEDERAL  
DEL CONSUMIDOR



Fuente: Valores estimados con información de CRE y SAT.  
 Notas: Marcas más representativas;  
 Excluye zonas fronterizas con estímulo fiscal.  
 El indicador de ganancia de las compañías importadoras  
 incluye el margen al mayoreo.  
 Incluye descuentos estimados en TAR.

# INDICADORES DE GANANCIA POR MARCA

## GAS LP, 26 DE JULIO AL 1 DE AGOSTO DE 2021

### ESTADO DE MÉXICO (PESOS/LT, KG)

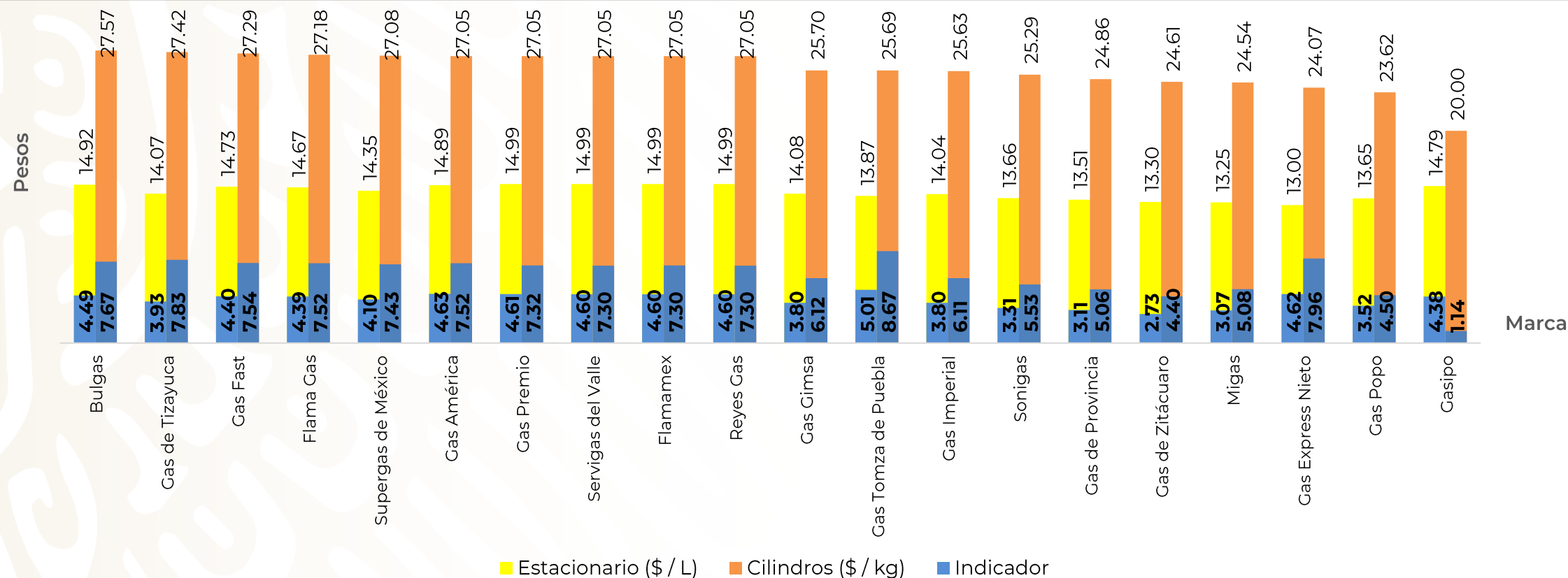


GOBIERNO DE  
MÉXICO

SENER  
SECRETARÍA DE ENERGÍA

ECONOMÍA  
SECRETARÍA DE ECONOMÍA

PROFECO  
PROCURADURÍA FEDERAL  
DEL CONSUMIDOR



Fuente: Valores estimados con información de CRE y SAT.  
 Notas: Marcas más representativas;  
 Excluye zonas fronterizas con estímulo fiscal.  
 El indicador de ganancia de las compañías importadoras  
 incluye el margen al mayoreo.  
 Incluye descuentos estimados en TAR.



# INDICADORES DE GANANCIA POR MARCA

## GAS LP, 26 DE JULIO AL 1 DE AGOSTO DE 2021

### HIDALGO (PESOS/LT, KG)

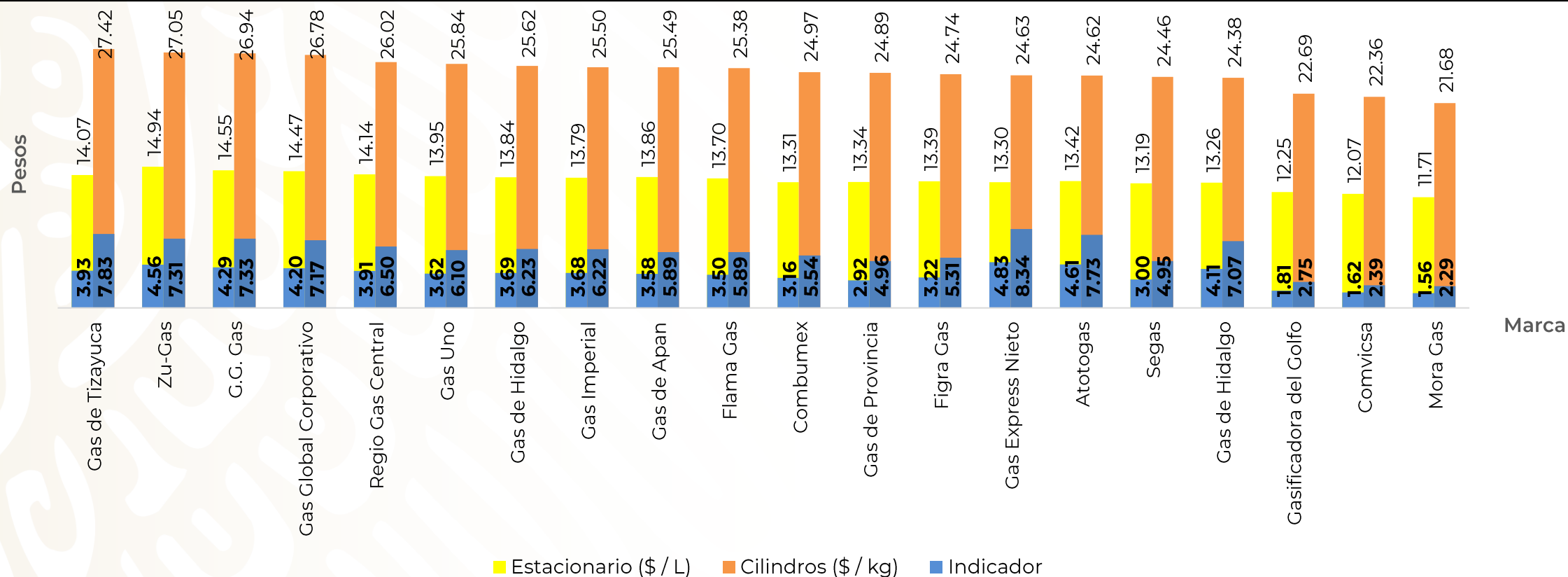


GOBIERNO DE  
MÉXICO

SENER  
SECRETARÍA DE ENERGÍA

ECONOMÍA  
SECRETARÍA DE ECONOMÍA

PROFECO  
PROCURADURÍA FEDERAL  
DEL CONSUMIDOR



Fuente: Valores estimados con información de CRE y SAT.  
 Notas: Marcas más representativas;  
 Excluye zonas fronterizas con estímulo fiscal.  
 El indicador de ganancia de las compañías importadoras.  
 incluye el margen al mayoreo.  
 Incluye descuentos estimados en TAR.

# INDICADORES DE GANANCIA POR MARCA

## GAS LP, 26 DE JULIO AL 1 DE AGOSTO DE 2021

### MORELOS (PESOS/LT, KG)

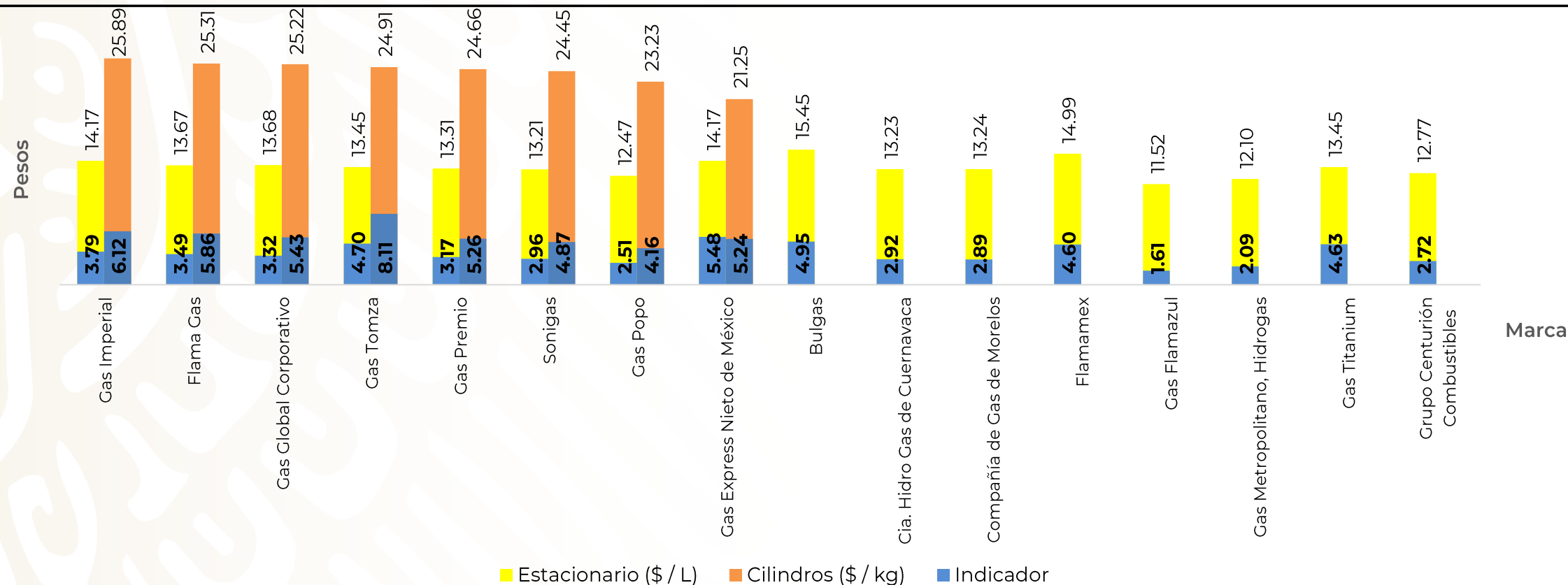


GOBIERNO DE  
MÉXICO

SENER  
SECRETARÍA DE ENERGÍA

ECONOMÍA  
SECRETARÍA DE ECONOMÍA

PROFECO  
PROCURADURÍA FEDERAL  
DEL CONSUMIDOR



Fuente: Valores estimados con información de CRE y SAT.  
 Notas: Marcas más representativas;  
 Excluye zonas fronterizas con estímulo fiscal.  
 El indicador de ganancia de las compañías importadoras.  
 incluye el margen al mayoreo.  
 Incluye descuentos estimados en TAR.

# INDICADORES DE GANANCIA POR MARCA

GAS LP, 26 DE JULIO AL 1 DE AGOSTO DE 2021

PUEBLA (PESOS/LT, KG)

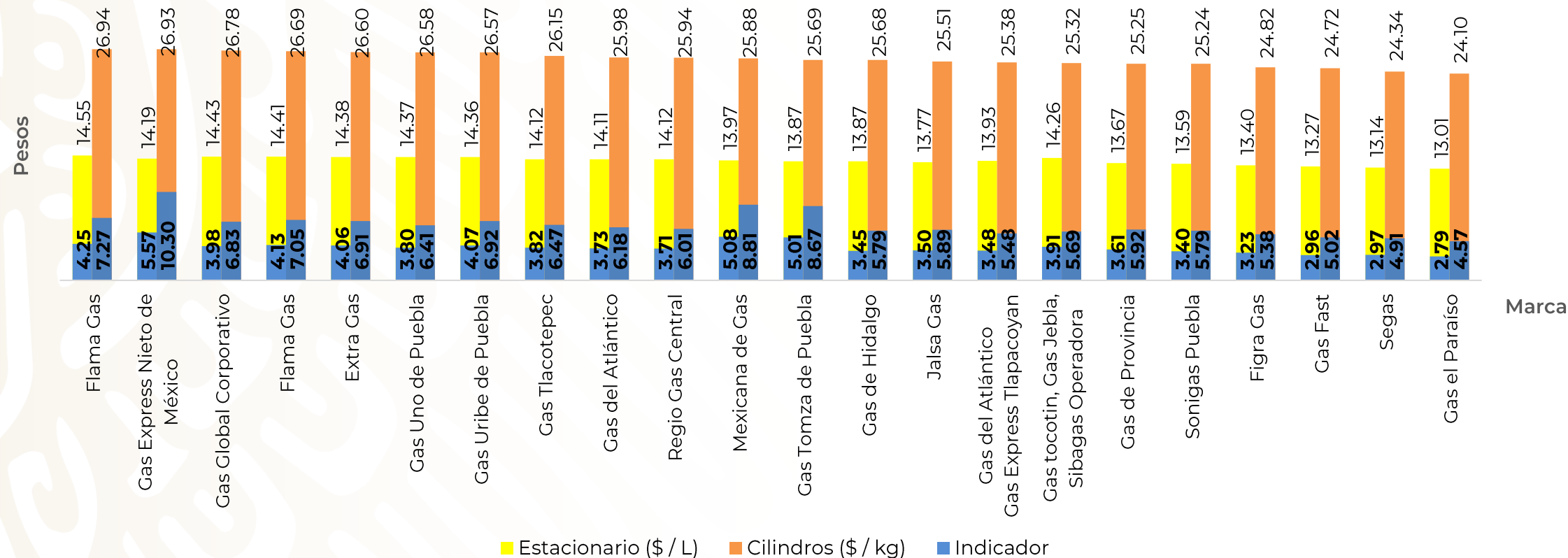


GOBIERNO DE  
MÉXICO

SENER  
SECRETARÍA DE ENERGÍA

ECONOMÍA  
SECRETARÍA DE ECONOMÍA

PROFECO  
PROCURADURÍA FEDERAL  
DEL CONSUMIDOR



Fuente: Valores estimados con información de CRE y SAT.  
 Notas: Marcas más representativas;  
 Excluye zonas fronterizas con estímulo fiscal.  
 El indicador de ganancia de las compañías importadoras.  
 incluye el margen al mayoreo.  
 Incluye descuentos estimados en TAR.

# INDICADORES DE GANANCIA POR MARCA

GAS LP, 26 DE JULIO AL 1 DE AGOSTO DE 2021

QUERÉTARO (PESOS/LT, KG)

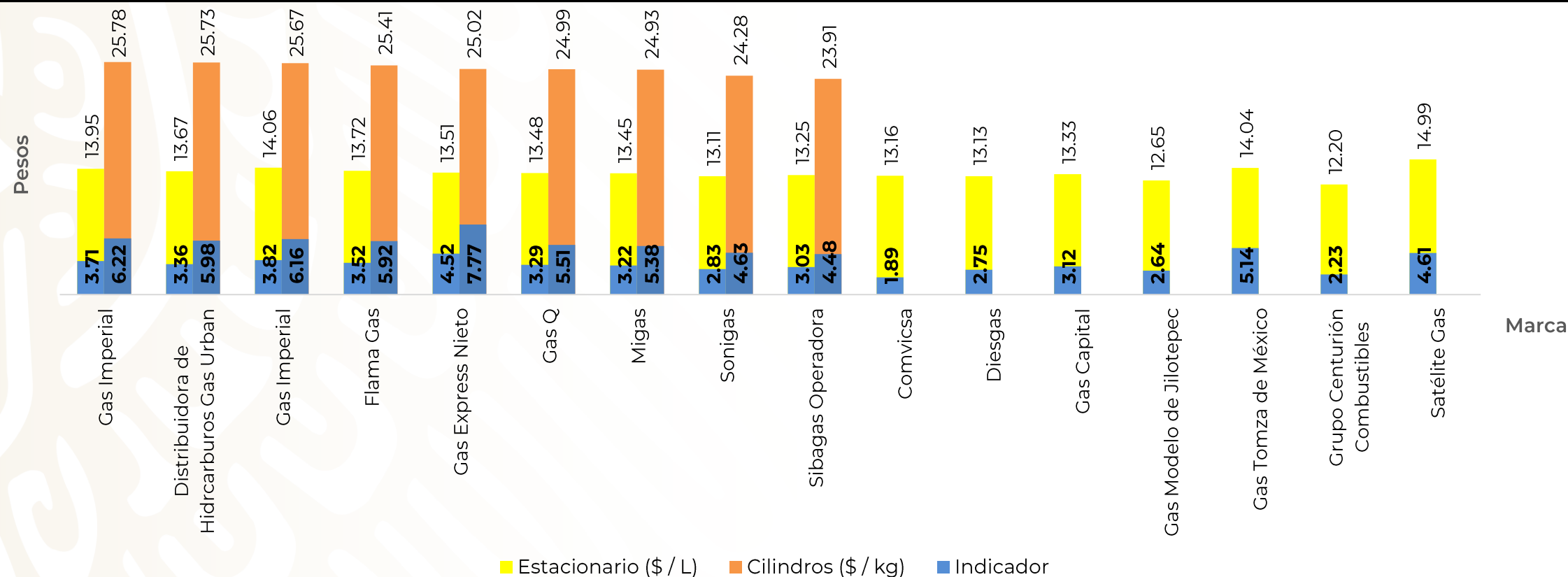


GOBIERNO DE  
MÉXICO

SENER  
SECRETARÍA DE ENERGÍA

ECONOMÍA  
SECRETARÍA DE ECONOMÍA

PROFECO  
PROCURADURÍA FEDERAL  
DEL CONSUMIDOR



Fuente: Valores estimados con información de CRE y SAT.  
 Notas: Marcas más representativas;  
 Excluye zonas fronterizas con estímulo fiscal.  
 El indicador de ganancia de las compañías importadoras.  
 incluye el margen al mayoreo.  
 Incluye descuentos estimados en TAR.

# INDICADORES DE GANANCIA POR MARCA

GAS LP, 26 DE JULIO AL 1 DE AGOSTO DE 2021

TLAXCALA (PESOS/LT, KG)

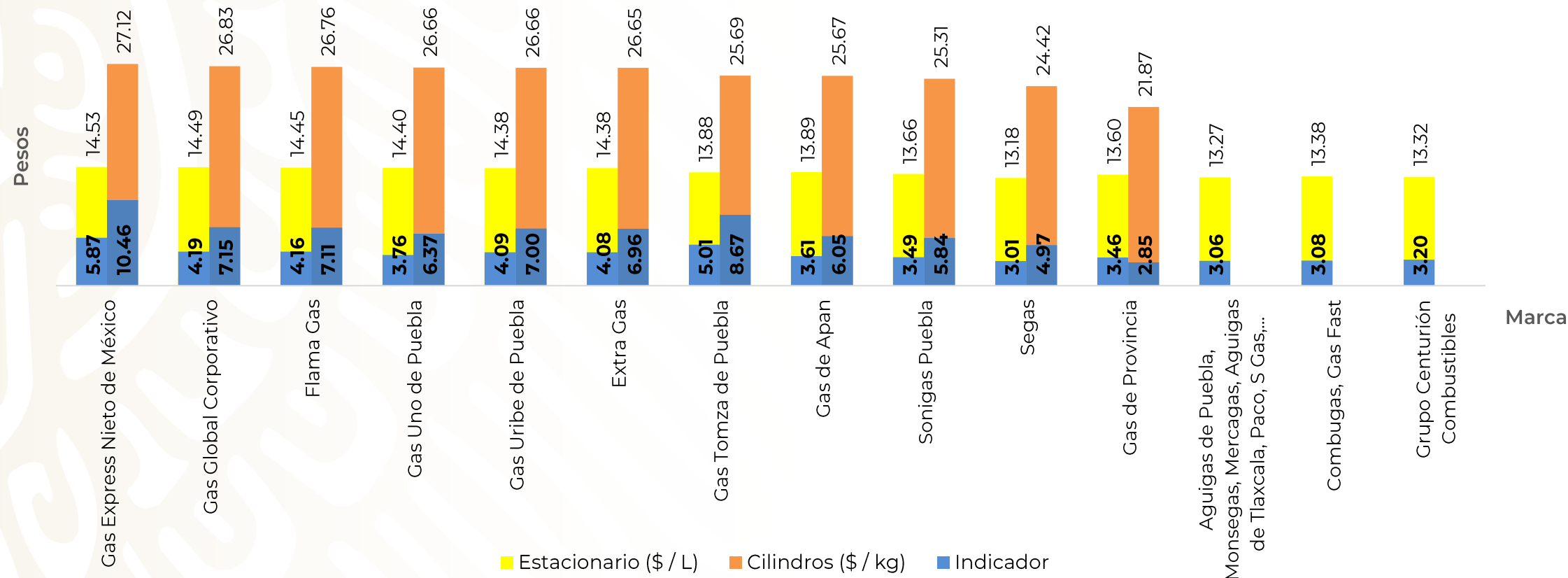


GOBIERNO DE  
MÉXICO

SENER  
SECRETARÍA DE ENERGÍA

ECONOMÍA  
SECRETARÍA DE ECONOMÍA

PROFECO  
PROCURADURÍA FEDERAL  
DEL CONSUMIDOR



Fuente: Valores estimados con información de CRE y SAT.  
Notas: Marcas más representativas;  
Excluye zonas fronterizas con estímulo fiscal.  
El indicador de ganancia de las compañías importadoras  
incluye el margen al mayoreo.  
Incluye descuentos estimados en TAR.

# PRECIOS PROMEDIO DIARIOS GAS LP ESTACIONARIO Y CILINDRO FEBRERO 2020 A AGOSTO 2021, NACIONAL (PESOS/LT, KG)

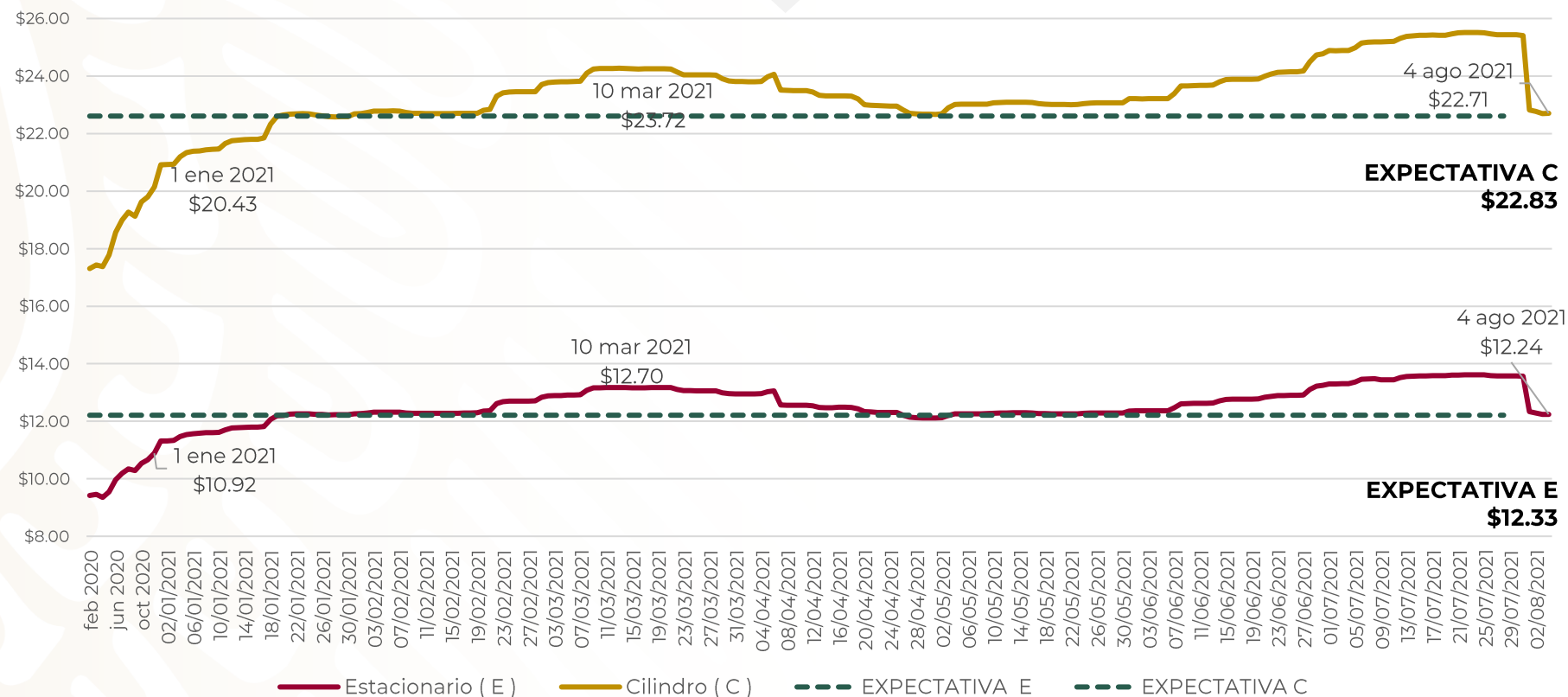


GOBIERNO DE  
MÉXICO

SENER  
SECRETARÍA DE ENERGÍA

ECONOMÍA  
SECRETARÍA DE ECONOMÍA

PROFECO  
PROCURADURÍA FEDERAL  
DEL CONSUMIDOR



La expectativa de precios se calcula como el promedio simple de los precios máximos a nivel nacional para el Gas LP estacionario y en cilindros.

Con la medida de precios máximos en Gas LP, se espera que en promedio a nivel nacional el precio del Gas LP disminuya entre \$1 y \$3 pesos. En los casos más extremos se podrían observar disminuciones de más de \$6 pesos.

Fuente: Elaboración Profeco, con información de la CRE, precios comerciales de gas LP por distribuidor.



GOBIERNO DE  
**MÉXICO**

**SENER**  
SECRETARÍA DE ENERGÍA

**ECONOMÍA**  
SECRETARÍA DE ECONOMÍA

**PROFECO**  
PROCURADURÍA FEDERAL  
DEL CONSUMIDOR

