

QUIÉN ES QUIÉN EN LOS PRECIOS

GAS LP



GOBIERNO DE
MÉXICO

SENER
SECRETARÍA DE ENERGÍA

ECONOMÍA
SECRETARÍA DE ECONOMÍA



CRE
COMISIÓN
REGULADORA
DE ENERGÍA

PROFECO
PROCURADURÍA FEDERAL
DEL CONSUMIDOR





QUIÉN ES QUIÉN

EN LOS PRECIOS DEL GAS LP

Precios vigentes en el país
Del 19 al 25 de septiembre de 2021



GOBIERNO DE
MÉXICO

SENER
SECRETARÍA DE ENERGÍA

ECONOMÍA
SECRETARÍA DE ECONOMÍA



PROFECO
PROCURADURÍA FEDERAL
DEL CONSUMIDOR



GOBIERNO DE
MÉXICO

SENER
SECRETARÍA DE ENERGÍA

ECONOMÍA
SECRETARÍA DE ECONOMÍA



PROFECO
PROCURADURÍA FEDERAL
DEL CONSUMIDOR

QUIÉN ES QUIÉN EN LOS PRECIOS DEL GAS LP

Precios vigentes en el país del 19 al 25 de septiembre de 2021





QUIÉN ES QUIÉN

EN LOS PRECIOS DEL GAS LP



PRECIOS PROMEDIO NACIONALES
OBSERVADOS EL 29 DE SEPTIEMBRE DE 2021

PRECIOS PROMEDIO NACIONALES



\$13.32

por litro

ESTACIONARIO



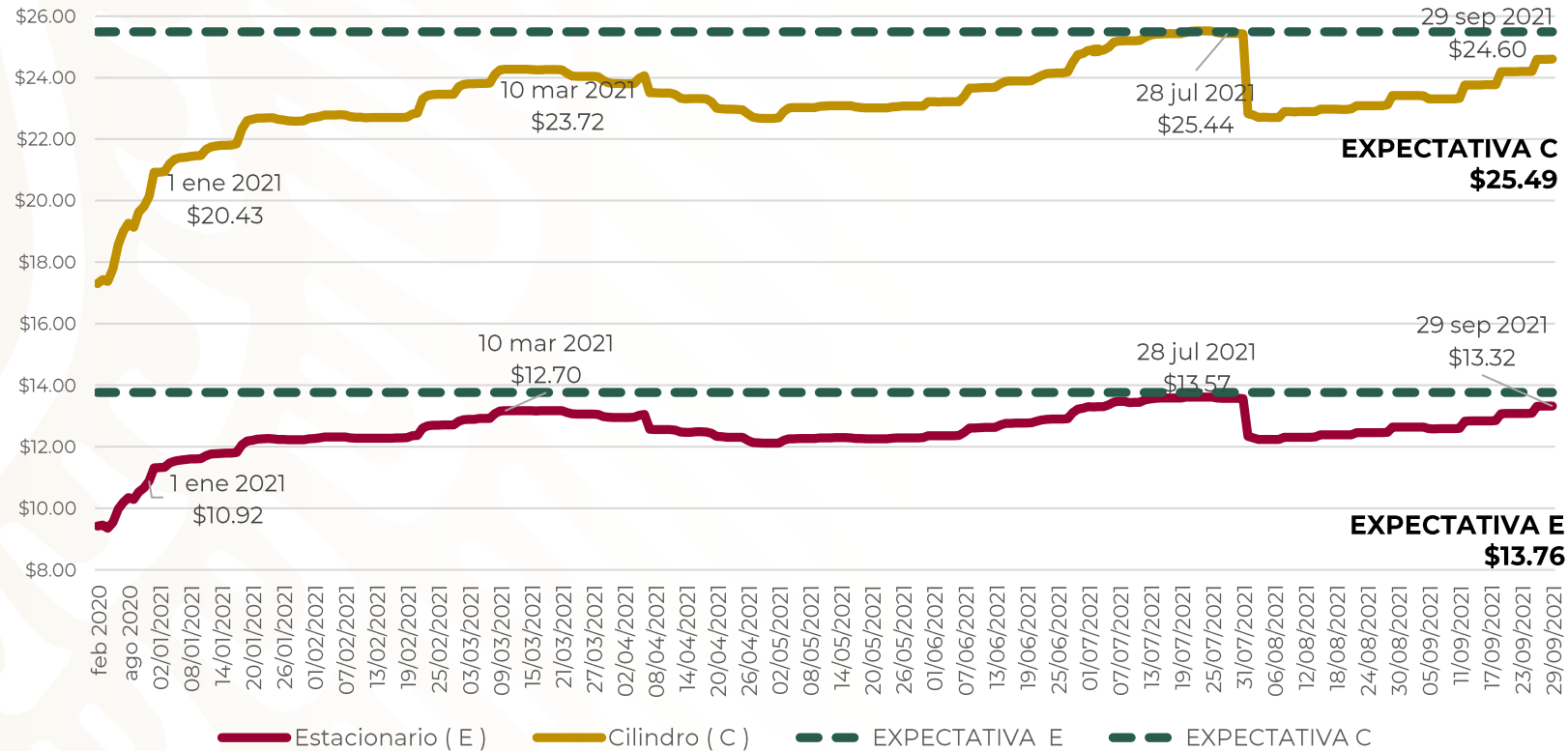
\$24.60

por kilo

CILINDRO



PRECIOS PROMEDIO DIARIOS GAS LP ESTACIONARIO Y CILINDRO FEBRERO 2020 A SEPTIEMBRE 2021, NACIONAL (PESOS/LT, KG)



La expectativa de precios se calcula como el promedio simple de los precios máximos a nivel nacional para el Gas LP estacionario y en cilindros.

Con la medida de precios máximos en Gas LP, se espera que en promedio a nivel nacional el precio del Gas LP disminuya entre \$1 y \$3 pesos. En los casos más extremos se podrían observar disminuciones de más de \$6 pesos.



QUIÉN ES QUIÉN

EN LOS PRECIOS DEL GAS LP

PERMISIONARIOS CON PRECIOS
MÁS BAJOS DE GAS LP ESTACIONARIO A NIVEL NACIONAL
Precios vigentes en el país del 19 al 25 de septiembre de 2021

MARCA	ENTIDAD DEL PRECIO	MUNICIPIO DEL PRECIO	PRECIO PROMEDIO SEMANAL	PRECIO MÁXIMO EN LA REGIÓN
GAS DE HIDALGO, SA DE CV	HIDALGO	ZACUALTIPÁN DE ÁNGELES	\$12.22	\$13.90
GAS DE HIDALGO, SA DE CV	VERACRUZ	HUAYACOCOTLA	\$12.22	\$13.58
FLAMA GAS	HIDALGO	ZIMAPÁN	\$12.54	\$13.90
RIVERA GAS	SONORA	MAGDALENA	\$12.72	\$14.10
POTOGAS	SAN LUIS POTOSÍ	VILLA HIDALGO	\$12.77	\$14.77
GAS CAPITAL	QUERÉTARO	ARROYO SECO	\$13.01	\$14.42
GAS CAPITAL	QUERÉTARO	JALPAN DE SERRA	\$13.01	\$14.42
GAS CAPITAL	QUERÉTARO	LANDA DE MATAMOROS	\$13.01	\$14.42
GAS CAPITAL	QUERÉTARO	PINAL DE AMOLES	\$13.01	\$14.42
SONIGAS, SA DE CV	QUERÉTARO	PINAL DE AMOLES	\$13.01	\$14.42



**GAS DE HIDALGO,
SA DE CV**
GAS DE HIDALGO, SA DE CV

ZACUALTIPÁN DE
ÁNGELES
HIDALGO



\$12.22
por litro





QUIÉN ES QUIÉN EN LOS PRECIOS DEL GAS LP

PERMISIONARIOS CON PRECIOS **MÁS BAJOS DE GAS LP EN CILINDROS A NIVEL NACIONAL**
Precios vigentes en el país del 19 al 25 de septiembre de 2021

MARCA	ENTIDAD DEL PRECIO	MUNICIPIO DEL PRECIO	PRECIO PROMEDIO SEMANAL	PRECIO MÁXIMO EN LA REGIÓN
SAN LUIS GAS, SA DE CV 	NUEVO LEÓN	ARAMBERRI	\$21.85	\$25.59
SAN LUIS GAS, SA DE CV 	NUEVO LEÓN	DOCTOR ARROYO	\$21.85	\$25.59
SAN LUIS GAS, SA DE CV 	NUEVO LEÓN	GENERAL ZARAGOZA	\$21.85	\$25.59
SAN LUIS GAS, SA DE CV 	NUEVO LEÓN	MIER Y NORIEGA	\$21.85	\$25.59
GAS DE HIDALGO, SA DE CV 	HIDALGO	ZIMAPÁN	\$22.62	\$25.74
FLAMA GAS 	HIDALGO	ZIMAPÁN	\$23.23	\$25.74
RIVERA GAS 	SONORA	MAGDALENA	\$23.53	\$26.12
FLAMA AZUL 	OAXACA	SAN ANDRÉS CABECERA NUEVA	\$23.83	\$26.11
FLAMA AZUL 	OAXACA	SANTA CRUZ ITUNDUJIA	\$23.83	\$26.11
SAN LUIS GAS, SA DE CV 	SAN LUIS POTOSÍ	GUADALCÁZAR	\$24.31	\$27.35



SAN LUIS GAS, SA DE CV
SAN LUIS GAS, SA DE CV

ARAMBERRI
NUEVO LEÓN

\$21.85
por kilo



Fuente: Valores calculados por PROFECO con información de CRE y de SENER. Notas: El municipio y la entidad corresponden a la zona de observación de precio, no así a la ubicación de la planta de distribución, necesariamente.



GOBIERNO DE
MÉXICO

SENER
SECRETARÍA DE ENERGÍA

ECONOMÍA
SECRETARÍA DE ECONOMÍA



PROFECO
PROCURADURÍA FEDERAL
DEL CONSUMIDOR

