

QUIÉN ES QUIÉN EN LOS PRECIOS

GAS LP



GOBIERNO DE
MÉXICO

SENER
SECRETARÍA DE ENERGÍA

ECONOMÍA
SECRETARÍA DE ECONOMÍA



CRE
COMISIÓN
REGULADORA
DE ENERGÍA

PROFECO
PROCURADURÍA FEDERAL
DEL CONSUMIDOR





QUIÉN ES QUIÉN

EN LOS PRECIOS DEL GAS LP

Precios vigentes en el país
Del 24 al 30 de octubre de 2021



GOBIERNO DE
MÉXICO

SENER
SECRETARÍA DE ENERGÍA

ECONOMÍA
SECRETARÍA DE ECONOMÍA



PROFECO
PROCURADURÍA FEDERAL
DEL CONSUMIDOR



GOBIERNO DE
MÉXICO

SENER
SECRETARÍA DE ENERGÍA

ECONOMÍA
SECRETARÍA DE ECONOMÍA



PROFECO
PROCURADURÍA FEDERAL
DEL CONSUMIDOR

QUIÉN ES QUIÉN

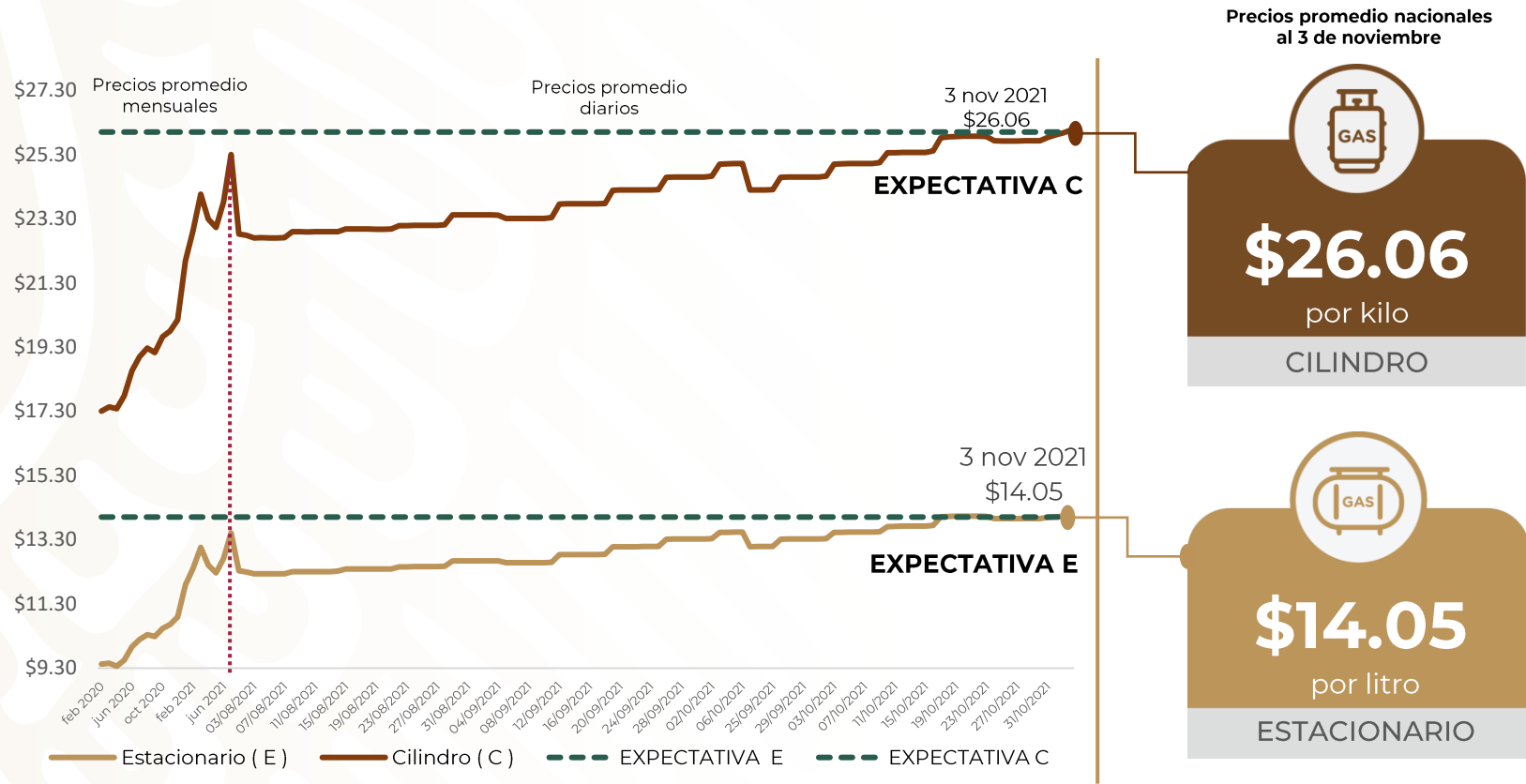
EN LOS PRECIOS DEL GAS LP

Precios vigentes en el país del 24 al 30 de octubre de 2021





PRECIOS PROMEDIO DIARIOS GAS LP ESTACIONARIO Y CILINDRO FEBRERO 2020 A NOVIEMBRE 2021, NACIONAL (PESOS/LT, KG)



La expectativa de precios se calcula como el promedio simple de los precios máximos a nivel nacional para el Gas LP estacionario y en cilindros.


Fuente: Elaboración Profeco, con información de la CRE, precios comerciales de gas LP por distribuidor.



QUIÉN ES QUIÉN EN LOS PRECIOS DEL GAS LP

PERMISIONARIOS CON PRECIOS
MÁS BAJOS DE GAS LP ESTACIONARIO A NIVEL NACIONAL
Precios vigentes en el país del 24 al 30 de octubre de 2021


MARCA	ENTIDAD DEL PRECIO	MUNICIPIO DEL PRECIO	PRECIO PROMEDIO SEMANAL	PRECIO MÁXIMO EN LA REGIÓN
FLAMA GAS 	TLAXCALA	HUAMANTLA	\$13.25	\$15.01
FLAMA GAS 	TLAXCALA	TERRENATE	\$13.25	\$15.01
FLAMA GAS, SA DE CV 	GUERRERO	OLINALÁ	\$13.25	\$15.01
FLAMA GAS 	TLAXCALA	ATLANGATEPEC	\$13.25	\$14.89
SONIGAS, SA DE CV 	JALISCO	AMATITÁN	\$13.55	\$15.36
SONIGAS, SA DE CV 	JALISCO	AMECA	\$13.55	\$15.36
SONIGAS, SA DE CV 	JALISCO	COCULA	\$13.55	\$15.36
SONIGAS, SA DE CV 	JALISCO	IXTLAHUACÁN DE LOS MEMBRILLOS	\$13.55	\$15.31
SONIGAS, SA DE CV 	JALISCO	PONCITLÁN	\$13.55	\$15.31
POTOGAS 	SAN LUIS POTOSÍ	VILLA DE ARISTA	\$14.41	\$16.17



FLAMA GAS
FLAMA GAS, SA DE CV

HUAMANTLA
TLAXCALA

\$13.25
por litro



Fuente: Valores calculados por PROFECO con información de CRE y de SENER. Notas: El municipio y la entidad corresponden a la zona de observación de precio, no así a la ubicación de la planta de distribución, necesariamente.



QUIÉN ES QUIÉN EN LOS PRECIOS DEL GAS LP

PERMISIONARIOS CON PRECIOS **MÁS BAJOS DE GAS LP EN CILINDROS A NIVEL NACIONAL**
Precios vigentes en el país del 24 al 30 de octubre de 2021

MARCA	ENTIDAD DEL PRECIO	MUNICIPIO DEL PRECIO	PRECIO PROMEDIO SEMANAL	PRECIO MÁXIMO EN LA REGIÓN
HIDROGAS DE CHIHUAHUA	CHIHUAHUA	ALLENDE	\$18.70	\$28.70
HIDROGAS DE CHIHUAHUA	CHIHUAHUA	SANTA BÁRBARA	\$18.70	\$28.70
HIDROGAS DE CHIHUAHUA	CHIHUAHUA	VALLE DE ZARAGOZA	\$18.70	\$28.70
HIDROGAS DE CHIHUAHUA	CHIHUAHUA	HIDALGO DEL PARRAL	\$18.78	\$28.70
GRUPO GASERO DEL GOLFO, SA DE CV	PUEBLA	FRANCISCO Z. MENA	\$22.72	\$27.72
GRUPO GASERO DEL GOLFO, SA DE CV	PUEBLA	VENUSTIANO CARRANZA	\$22.72	\$27.72
GRUPO GASERO DEL GOLFO, SA DE CV	VERACRUZ	CAZONES DE HERRERA	\$22.72	\$27.72
GRUPO GASERO DEL GOLFO, SA DE CV	VERACRUZ	COATZINTLA	\$22.72	\$27.72
GRUPO GASERO DEL GOLFO, SA DE CV	VERACRUZ	COYUTLA	\$22.72	\$27.72
GRUPO GASERO DEL GOLFO, SA DE CV	VERACRUZ	ESPINAL	\$22.72	\$27.72



HIDROGAS DE CHIHUAHUA

HIDROGAS DE CHIHUAHUA, SA DE CV

ALLENDE CHIHUAHUA

\$18.70

por kilo



Fuente: Valores calculados por PROFECO con información de CRE y de SENER. Notas: El municipio y la entidad corresponden a la zona de observación de precio, no así a la ubicación de la planta de distribución, necesariamente.



GOBIERNO DE
MÉXICO

SENER
SECRETARÍA DE ENERGÍA

ECONOMÍA
SECRETARÍA DE ECONOMÍA

 **CRE**
COMISIÓN
REGULADORA
DE ENERGÍA

PROFECO
PROCURADURÍA FEDERAL
DEL CONSUMIDOR

