

QUIÉN ES QUIÉN EN LOS PRECIOS

GAS LP

Lunes 24 de julio, 2023



GOBIERNO DE
MÉXICO

SENER
SECRETARÍA DE ENERGÍA

ECONOMÍA
SECRETARÍA DE ECONOMÍA

PROFECO
PROCURADURÍA FEDERAL
DEL CONSUMIDOR



2023
AÑO DE
**Francisco
VILLA**
EL REVOLUCIONARIO DEL PUEBLO



QUIÉN ES QUIÉN EN LOS PRECIOS DEL GAS LP

Precios vigentes en el país
Del 9 al 15 de julio de 2023




GOBIERNO DE
MÉXICO

SENER
SECRETARÍA DE ENERGÍA

ECONOMÍA
SECRETARÍA DE ECONOMÍA



PROFECO
PROCURADURÍA FEDERAL
DEL CONSUMIDOR



2023
AÑO DE
**Francisco
VILLA**

EL REVOLUCIONARIO DEL PUEBLO



GOBIERNO DE
MÉXICO

SENER
SECRETARÍA DE ENERGÍA

ECONOMÍA
SECRETARÍA DE ECONOMÍA



PROFECO
PROCURADURÍA FEDERAL
DEL ECONOMÍA

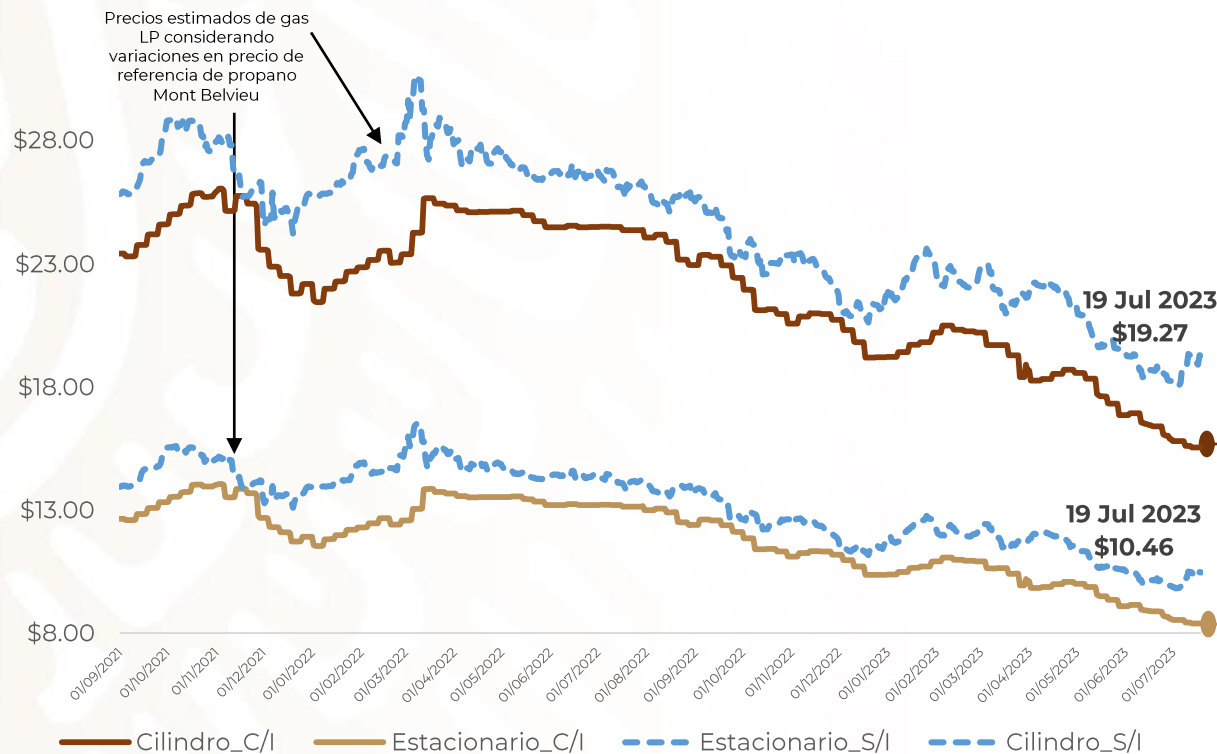
QUIÉN ES QUIÉN EN LOS PRECIOS DEL GAS LP

Precios vigentes en el país del 9 al 15 de julio de 2023



PRECIOS PROMEDIO DIARIOS GAS LP ESTACIONARIO Y CILINDRO SEPTIEMBRE 2021 A JULIO 2023, NACIONAL (PESOS/LT, KG)

Esquema de precios máximos implementados en las 220 regiones determinadas por la CRE



Precios promedio nacionales al 19 de julio



El precio sin intervención (líneas punteadas azules) muestra el precio promedio estimado a nivel nacional al cual se ofrecería el combustible de no haberse aplicado la regulación de precios máximos al usuario final. Se calcula con base en las variaciones diarias en el precio de referencia internacional del gas propano (Mont Belvieu).

El precio con intervención (líneas café oscuro y café claro) muestran el precio promedio a nivel nacional calculado con base en los precios reportados diariamente por los permisionarios a la Comisión Reguladora de Energía (CRE).





COMBUSTIBLES

ACCIONES DE VERIFICACIÓN

Verificaciones respecto a los precios máximos establecidos



GOBIERNO DE
MÉXICO

ECONOMÍA
SECRETARÍA DE ECONOMÍA

PROFECO
PROCURADURÍA FEDERAL
DEL CONSUMIDOR

Esquema de precios máximos implementados en las 220 regiones determinadas por la CRE

CONCEPTO	TOTALES
Visitas y Verificaciones realizadas	798
Verificaciones con incumplimiento por no respetar el precio máximo establecido	0
Negativas de verificación	0
Visitas correctas	798





QUIÉN ES QUIÉN

EN LOS PRECIOS DEL GAS LP

PERMISIONARIOS CON PRECIOS
MÁS BAJOS DE GAS LP ESTACIONARIO A NIVEL NACIONAL
 Precios vigentes en el país del 9 al 15 de julio de 2023



GOBIERNO DE
MÉXICO

SENER
 SECRETARÍA DE ENERGÍA

ECONOMÍA
 SECRETARÍA DE ECONOMÍA

CRE
 COMISIÓN REGULADORA DE ENERGÍA

PROFECO
 PROFESORADO FEDERAL DEL CONSUMIDOR

MARCA	ENTIDAD DEL PRECIO	MUNICIPIO DEL PRECIO	PRECIO PROMEDIO SEMANAL	PRECIO MÁXIMO EN LA REGIÓN
GAS PROVIDENCIA 	GUANAJUATO	SAN LUIS DE LA PAZ	\$8.00	\$8.32
GAS EL PARAÍSO 	PUEBLA	HUITZILAN DE SERDÁN	\$8.21	\$8.46
GAS MUNDIAL DE GUERRERO 	GUERRERO	EDUARDO NERI	\$8.23	\$8.42
GAS AMÉRICA, SA DE CV 	MÉXICO	JOCOTITLÁN	\$8.14	\$8.28
G.G. GAS, SA DE CV 	MÉXICO	OTZOLOAPAN	\$8.14	\$8.26
REGIO GAS 	MÉXICO	TECÁMAC	\$8.14	\$8.25
REGIO GAS 	MÉXICO	JALTENCO	\$8.14	\$8.25
GAS CAPITAL, GLP MÉXICO 	MÉXICO	TECÁMAC	\$8.14	\$8.25
IDEAL 	NUEVO LEÓN	APODACA	\$8.67	\$8.76
G.G. GAS, SA DE CV 	MÉXICO	MALINALCO	\$8.14	\$8.20

Las marcas utilizadas en el reporte se muestran con fines informativos y/o comparativos, de conformidad a lo dispuesto por la Ley Federal de Protección a la Propiedad Industrial (LFPII).

Fuente: Valores calculados por la Profeco con información de la CRE y de la SENER. Notas: El municipio y la entidad corresponden a la zona de observación de precio, no así a la ubicación de la planta de distribución, necesariamente.



GAS PROVIDENCIA
 J. JESÚS VÁZQUEZ

SAN LUIS DE LA PAZ
 GUANAJUATO

\$8.00
 por litro



2023
 AÑO DE
Francisco VILA
 EL REVOLUCIONARIO DEL PUEBLO



QUIÉN ES QUIÉN

EN LOS PRECIOS DEL GAS LP



GOBIERNO DE
MÉXICO

SENER
SECRETARÍA DE ENERGÍA

ECONOMÍA
SECRETARÍA DE ECONOMÍA

CRE
CONSEJO REGULADOR
DE ENERGÍA

PROFECO
PROCURADURÍA FEDERAL
DEL CONSUMIDOR

PERMISIONARIOS CON PRECIOS
MÁS BAJOS DE GAS LP EN CILINDROS A NIVEL NACIONAL
Precios vigentes en el país del 9 al 15 de julio de 2023

MARCA	ENTIDAD DEL PRECIO	MUNICIPIO DEL PRECIO	PRECIO PROMEDIO SEMANAL	PRECIO MÁXIMO EN LA REGIÓN
GAS PROVIDENCIA	GUANAJUATO	DOCTOR MORA	\$14.82	\$15.41
G.G. GAS, SA DE CV	MÉXICO	ZUMPAHUACÁN	\$15.08	\$15.59
GAS EL PARAÍSO	PUEBLA	AMIXTLÁN	\$15.20	\$15.67
GAS EXPRESS NIETO DE MÉXICO, SA DE CV	MÉXICO	NICOLÁS ROMERO	\$15.08	\$15.43
GAS MUNDIAL DE GUERRERO	GUERRERO	EDUARDO NERI	\$15.25	\$15.59
G.G. GAS, SA DE CV	MÉXICO	ATLACOMULCO	\$15.08	\$15.34
ZAGAS	SONORA	PITQUITO	\$16.16	\$16.41
REGIO GAS	MÉXICO	JALTENCO	\$15.08	\$15.28
GAS CAPITAL, GLP MÉXICO	MÉXICO	TECÁMAC	\$15.08	\$15.28
SERVIGAS DEL VALLE, SA DE CV	MÉXICO	OCOYOACAC	\$15.08	\$15.19

Las marcas utilizadas en el reporte se muestran con fines informativos y/o comparativos, de conformidad a lo dispuesto por la Ley Federal de Protección a la Propiedad Industrial (LFPII).

Fuente: Valores calculados por la Profeco con información de la CRE y de la SENER. Notas: El municipio y la entidad corresponden a la zona de observación de precio, no así a la ubicación de la planta de distribución, necesariamente.



GAS PROVIDENCIA
J. JESÚS VÁZQUEZ

DOCTOR MORA
GUANAJUATO

\$14.82

por kilo



2023
AÑO DE
Francisco VILA
EL REVOLUCIONARIO DEL PUEBLO



COMBUSTIBLES

ACCIONES DE VERIFICACIÓN

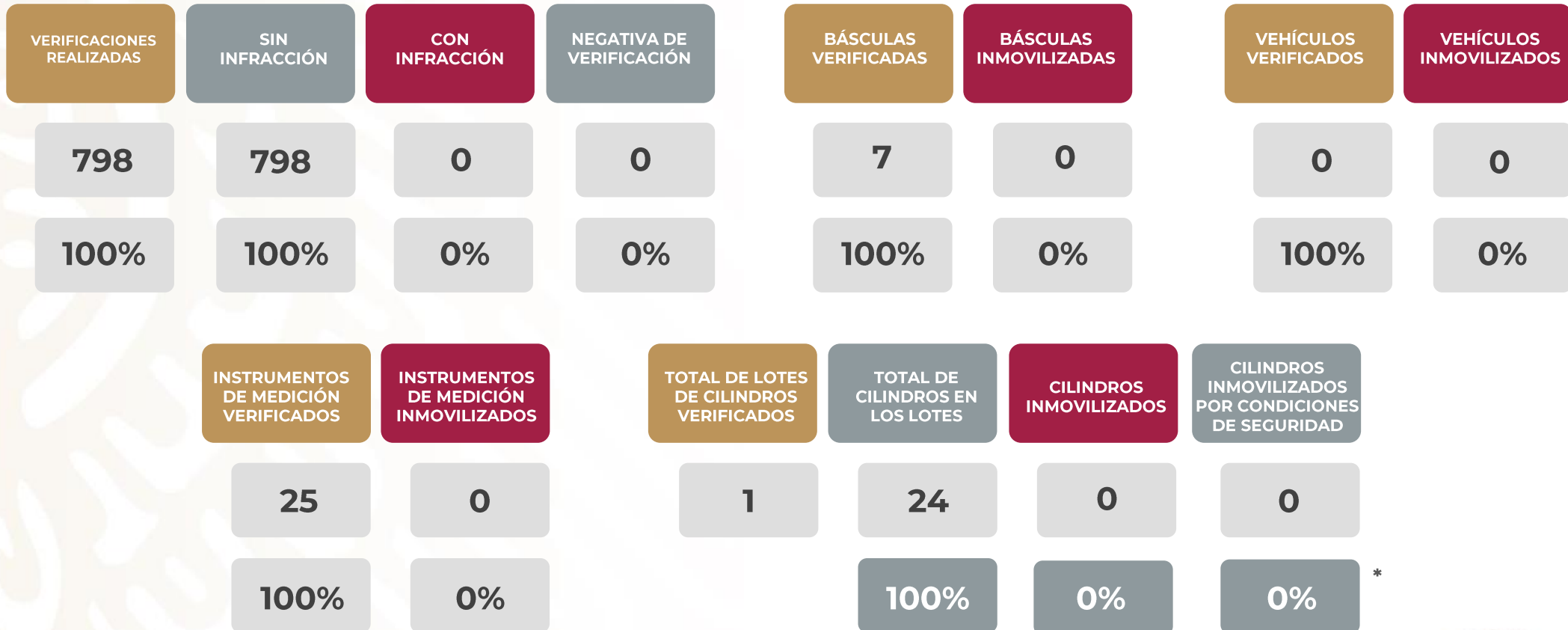
Verificaciones del 15 al 21 de julio de 2023



GOBIERNO DE
MÉXICO

ECONOMÍA
SECRETARÍA DE ECONOMÍA

PROFECO
PROCURADURÍA FEDERAL
DEL CONSUMIDOR



Los instrumentos verificados se localizan en las plantas de almacenamiento y distribución de gas LP, así como en las estaciones de servicio con fin específico.

*Porcentaje del total de cilindros verificados. Los porcentajes pueden no sumar 100% porque no se muestran otras causas de inmovilización.





2023
AÑO DE
Francisco
VILLA

EL REVOLUCIONARIO DEL PUEBLO



GOBIERNO DE
MÉXICO

SENER
SECRETARÍA DE ENERGÍA

ECONOMÍA
SECRETARÍA DE ECONOMÍA

PROFECO
PROCURADURÍA FEDERAL
DEL CONSUMIDOR

